

ПРИНЯТО  
заседанием педагогического совета  
Протокол № 9  
от «27 » августа 2015 года

УТВЕРЖДЕНО  
приказом директора  
МКОУ СОШ № 19 г. Ивделя  
№ 41/42-од от «01» сентября 2015 г

**ОСНОВНАЯ ОБРАЗОВАТЕЛЬНАЯ  
ПРОГРАММА  
ОСНОВНОГО ОБЩЕГО  
ОБРАЗОВАНИЯ  
МКОУ СОШ № 19 Г.ИВДЕЛЯ  
П. САМА**

п. Сама, 2015 г.

## СОДЕРЖАНИЕ

<b>1. Целевой раздел примерной основной образовательной программы основного общего образования</b>	
1.1. Пояснительная записка	3
1.2. Планируемые результаты освоения обучающимися основной образовательной программы основного общего образования	6
1.3. Система оценки достижения планируемых результатов освоения основной образовательной программы основного общего образования	90
<b>2. Содержательный раздел примерной основной образовательной программы основного общего образования</b>	
2.1. Программа развития универсальных учебных действий, включающая формирование компетенций обучающихся в области использования информационно-коммуникационных технологий, учебно-исследовательской и проектной деятельности	98
2.2. Примерные программы учебных предметов, курсов	105
2.3. Программа воспитания и социализации обучающихся	173
2.4. Программа коррекционной работы	216
2.5. Программа формирования здорового и безопасного образа жизни подростков.	230
2.6. Программа профессиональной ориентации обучающихся.	245
2.7. Программа учебно-исследовательской и проектной деятельности.	250
2.8. Программа формирования ИКТ-компетентности.	267
2.9. Программа «Основы смыслового чтения».	
<b>3. Организационный раздел примерной основной образовательной программы основного общего образования</b>	
3.1. Примерный учебный план основного общего образования	304
3.2. Система условий реализации основной образовательной программы	311

# ЦЕЛЕВОЙ РАЗДЕЛ ОСНОВНОЙ ОБРАЗОВАТЕЛЬНОЙ ПРОГРАММЫ ОСНОВНОГО ОБЩЕГО ОБРАЗОВАНИЯ

## 1.1. Пояснительная записка

### *1.1.1. Цели и задачи реализации основной образовательной программы основного общего образования*

Целями реализации основной образовательной программы основного общего образования являются:

- достижение выпускниками планируемых результатов: знаний, умений, навыков, компетенций и компетентностей, определяемых личностными, семейными, общественными, государственными потребностями и возможностями обучающегося среднего школьного возраста, индивидуальными особенностями его развития и состояния здоровья;
- становление и развитие личности обучающегося в ее самобытности, уникальности, неповторимости.

Достижение поставленных целей при разработке и реализации образовательной организацией основной образовательной программы основного общего образования предусматривает решение следующих основных задач:

- обеспечение соответствия основной образовательной программы требованиям Федерального государственного образовательного стандарта основного общего образования (ФГОС ООО);
- обеспечение преемственности начального общего, основного общего, среднего общего образования;
- обеспечение доступности получения качественного основного общего образования, достижение планируемых результатов освоения основной образовательной программы основного общего образования всеми обучающимися, в том числе детьми-инвалидами и детьми с ОВЗ;
- установление требований к воспитанию и социализации обучающихся как части образовательной программы и соответствующему усилению воспитательного потенциала школы, обеспечению индивидуализированного психолого-педагогического сопровождения каждого обучающегося, формированию образовательного базиса, основанного не только на знаниях, но и на соответствующем культурном уровне развития личности, созданию необходимых условий для ее самореализации;
- обеспечение эффективного сочетания урочных и внеурочных форм организации учебных занятий, взаимодействия всех участников образовательных отношений;
- взаимодействие МКОУ СОШ № 19 г. Ивделя п. Сама при реализации основной образовательной программы с социальными партнерами;
- выявление и развитие способностей обучающихся, в том числе детей, проявивших выдающиеся способности, детей с ОВЗ и инвалидов, их интересов через систему клубов, секций, студий и кружков, общественно полезную деятельность, в том числе с использованием возможностей МКОУ СОШ № 19 г. Ивделя п. Сама дополнительного образования;
- организацию интеллектуальных и творческих соревнований, научно-технического творчества, проектной и учебно-исследовательской деятельности;
- участие обучающихся, их родителей (законных представителей), педагогических работников и общественности в проектировании и развитии внутришкольной социальной среды, школьного уклада;

- включение обучающихся в процессы познания и преобразования внешкольной социальной среды (города) для приобретения опыта реального управления и действия;
- социальное и учебно-исследовательское проектирование, профессиональная ориентация обучающихся при поддержке педагогов, психолога, социального педагога, сотрудничество с учреждениями профессионального образования;
- сохранение и укрепление физического, психологического и социального здоровья обучающихся, обеспечение их безопасности.

### ***1.1.2. Принципы и подходы к формированию образовательной программы основного общего образования***

Методологической основой ФГОС является системно-деятельностный подход, который предполагает:

- воспитание и развитие качеств личности, отвечающих требованиям информационного общества, инновационной экономики, задачам построения российского гражданского общества на основе принципов толерантности, диалога культур и уважения многонационального, поликультурного и поликонфессионального состава;
- формирование соответствующей целям общего образования социальной среды развития обучающихся в системе образования, переход к стратегии социального проектирования и конструирования на основе разработки содержания и технологий образования, определяющих пути и способы достижения желаемого уровня (результата) личностного и познавательного развития обучающихся;
- ориентацию на достижение основного результата образования – развитие на основе освоения универсальных учебных действий, познания и освоения мира личности обучающегося, его активной учебно-познавательной деятельности, формирование его готовности к саморазвитию и непрерывному образованию;
- признание решающей роли содержания образования, способов организации образовательной деятельности и учебного сотрудничества в достижении целей личностного и социального развития обучающихся;
- учет индивидуальных возрастных, психологических и физиологических особенностей обучающихся, роли, значения видов деятельности и форм общения при построении образовательного процесса и определении образовательно-воспитательных целей и путей их достижения;
- разнообразие индивидуальных образовательных траекторий и индивидуального развития каждого обучающегося, в том числе детей, проявивших выдающиеся способности, детей-инвалидов и детей с ОВЗ.

Основная образовательная программа формируется с учетом психолого-педагогических особенностей развития детей 11–15 лет, связанных:

- с переходом от учебных действий, характерных для начальной школы и осуществляемых только совместно с классом как учебной общностью и под руководством учителя, от способности только осуществлять принятие заданной педагогом и осмысленной цели к овладению этой учебной деятельностью на уровне основной школы в единстве мотивационно-смыслового и операционно-технического компонентов, становление которой осуществляется в форме учебного исследования, к новой внутренней позиции обучающегося – направленности на самостоятельный познавательный поиск, постановку учебных целей, освоение и самостоятельное осуществление контрольных и оценочных действий, инициативу в организации учебного сотрудничества;

– с осуществлением на каждом возрастном уровне (11–13 и 13–15 лет), благодаря развитию рефлексии общих способов действий и возможностей их переноса в различные учебно-предметные области, качественного преобразования учебных действий: моделирования, контроля и оценки и перехода от самостоятельной постановки обучающимися новых учебных задач к развитию способности проектирования собственной учебной деятельности и построению жизненных планов во временной перспективе;

– с формированием у обучающегося научного типа мышления, который ориентирует его на общекультурные образцы, нормы, эталоны и закономерности взаимодействия с окружающим миром;

– с овладением коммуникативными средствами и способами организации кооперации и сотрудничества, развитием учебного сотрудничества, реализуемого в отношениях обучающихся с учителем и сверстниками;

– с изменением формы организации учебной деятельности и учебного сотрудничества от классно-урочной к лабораторно-семинарской и лекционно-лабораторной исследовательской.

Переход обучающегося в основную школу совпадает с первым этапом подросткового развития – переходом к кризису младшего подросткового возраста (11–13 лет, 5–7 классы), характеризующимся началом перехода от детства к взрослости, при котором центральным и специфическим новообразованием в личности подростка является возникновение и развитие самосознания – представления о том, что он уже не ребенок, т. е. чувства взрослости, а также внутренней переориентацией подростка с правил и ограничений, связанных с моралью послушания, на нормы поведения взрослых.

Второй этап подросткового развития (14–15 лет, 8–9 классы), характеризуется:

– бурным, скачкообразным характером развития, т. е. происходящими за сравнительно короткий срок многочисленными качественными изменениями прежних особенностей, интересов и отношений ребенка, появлением у подростка значительных субъективных трудностей и переживаний;

– стремлением подростка к общению и совместной деятельности со сверстниками;

– особой чувствительностью к морально-этическому «кодексу товарищества», в котором заданы важнейшие нормы социального поведения взрослого мира;

– обостренной, в связи с возникновением чувства взрослости, восприимчивостью к усвоению норм, ценностей и способов поведения, которые существуют в мире взрослых и в их отношениях, порождающей интенсивное формирование нравственных понятий и убеждений, выработку принципов, моральное развитие личности; т. е. моральным развитием личности;

– сложными поведенческими проявлениями, вызванными противоречием между потребностью подростков в признании их взрослыми со стороны окружающих и собственной неуверенностью в этом, проявляющимися в разных формах непослушания, сопротивления и протеста;

– изменением социальной ситуации развития: ростом информационных перегрузок, характером социальных взаимодействий, способами получения информации (СМИ, телевидение, Интернет).

Учет особенностей подросткового возраста, успешность и своевременность формирования новообразований познавательной сферы, качеств и свойств личности связывается с активной позицией учителя, а также с адекватностью построения образовательного процесса и выбором условий и методик обучения.

Объективно необходимое для подготовки к будущей жизни развитие социальной зрелости подростка требует и от родителей (законных представителей) решения соответствующей задачи воспитания подростка в семье, смены прежнего типа отношений на новый.

## **1.2. Планируемые результаты освоения обучающимися основной образовательной программы основного общего образования**

### **1.2.1. Общие положения**

Планируемые результаты освоения основной образовательной программы основного общего образования (ООП ООО) представляют собой систему ведущих целевых установок и ожидаемых результатов освоения всех компонентов, составляющих содержательную основу образовательной программы. Они обеспечивают связь между требованиями ФГОС ООО, образовательным процессом и системой оценки результатов освоения ООП ООО, выступая содержательной и критериальной основой для разработки программ учебных предметов, курсов, учебно-методической литературы, программ воспитания и социализации, с одной стороны, и системы оценки результатов – с другой.

В соответствии с требованиями ФГОС ООО система планируемых результатов – личностных, метапредметных и предметных – устанавливает и описывает классы учебно-познавательных и учебно-практических задач, которые осваивают учащиеся в ходе обучения, особо выделяя среди них те, которые выносятся на итоговую оценку, в том числе государственную итоговую аттестацию выпускников. Успешное выполнение этих задач требует от учащихся овладения системой учебных действий (универсальных и специфических для каждого учебного предмета: регулятивных, коммуникативных, познавательных) с учебным материалом и, прежде всего, с опорным учебным материалом, служащим основой для последующего обучения.

В соответствии с реализуемой ФГОС ООО деятельностной парадигмой образования система планируемых результатов строится на основе уровневого подхода: выделения ожидаемого уровня актуального развития большинства обучающихся и ближайшей перспективы их развития. Такой подход позволяет определять динамическую картину развития обучающихся, поощрять продвижение обучающихся, выстраивать индивидуальные траектории обучения с учетом зоны ближайшего развития ребенка.

### **1.2.2. Структура планируемых результатов**

Планируемые результаты опираются на ведущие целевые установки, отражающие основной, сущностный вклад каждой изучаемой программы в развитие личности обучающихся, их способностей.

В структуре планируемых результатов выделяются следующие группы:

**1. Личностные результаты** освоения основной образовательной программы представлены в соответствии с группой личностных результатов и раскрывают и детализируют основные направленности этих результатов. Оценка достижения этой группы планируемых результатов ведется в ходе процедур, допускающих предоставление и использование исключительно неперсонифицированной информации.

**2. Метапредметные результаты** освоения основной образовательной программы представлены в соответствии с подгруппами универсальных учебных действий, раскрывают и детализируют основные направленности метапредметных результатов.

**3. Предметные результаты** освоения основной образовательной программы представлены в соответствии с группами результатов учебных предметов, раскрывают и детализируют их.

Предметные результаты приводятся в блоках «Выпускник научится» и «Выпускник получит возможность научиться», относящихся к каждому учебному предмету: «Русский язык», «Литература», «Иностранный язык», «История России. Всеобщая история», «Обществознание», «География», «Математика», «Информатика», «Физика», «Биология», «Химия», «Изобразительное искусство», «Музыка», «Технология», «Физическая культура» и «Основы безопасности жизнедеятельности».

Планируемые результаты, отнесенные к блоку «Выпускник научится», ориентируют в том, достижение какого уровня освоения учебных действий с изучаемым опорным учебным материалом ожидается от выпускника. Критериями отбора результатов служат их значимость для решения основных задач образования на данном уровне и необходимость для последующего обучения, а также потенциальная возможность их достижения большинством обучающихся. Иными словами, в этот блок включается такой круг учебных задач, построенных на опорном учебном материале, овладение которыми принципиально необходимо для успешного обучения и социализации и которые могут быть освоены всеми обучающимися.

Достижение планируемых результатов, отнесенных к блоку «Выпускник научится», выносятся на итоговое оценивание, которое может осуществляться как в ходе обучения (с помощью накопленной оценки или портфеля индивидуальных достижений), так и в конце обучения, в том числе в форме государственной итоговой аттестации. Оценка достижения планируемых результатов этого блока на уровне ведется с помощью заданий базового уровня, а на уровне действий, составляющих зону ближайшего развития большинства обучающихся, – с помощью заданий повышенного уровня. Успешное выполнение обучающимися заданий базового уровня служит единственным основанием для положительного решения вопроса о возможности перехода на следующий уровень обучения.

В блоке «Выпускник получит возможность научиться» приводятся планируемые результаты, характеризующие систему учебных действий в отношении знаний, умений, навыков, расширяющих и углубляющих понимание опорного учебного материала или выступающих как пропедевтика для дальнейшего изучения данного предмета. Уровень достижений, соответствующий планируемым результатам этого блока, могут продемонстрировать отдельные мотивированные и способные обучающиеся. В повседневной практике преподавания цели данного блока не отрабатываются со всеми без исключения обучающимися как в силу повышенной сложности учебных действий, так и в силу повышенной сложности учебного материала и/или его пропедевтического характера на данном уровне обучения. Оценка достижения планируемых результатов ведется преимущественно в ходе процедур, допускающих предоставление и использование исключительно неперсонифицированной информации. Соответствующая группа результатов в тексте выделена курсивом.

Задания, ориентированные на оценку достижения планируемых результатов из блока «Выпускник получит возможность научиться», могут включаться в материалы итогового контроля блока «Выпускник научится». Основные цели такого включения – предоставить возможность обучающимся продемонстрировать овладение более высоким (по сравнению с базовым) уровнем достижений и выявить динамику роста численности наиболее подготовленных обучающихся. При этом невыполнение обучающимися заданий, с

помощью которых ведется оценка достижения планируемых результатов данного блока, не является препятствием для перехода на следующий уровень обучения. В ряде случаев достижение планируемых результатов этого блока целесообразно вести в ходе текущего и промежуточного оценивания, а полученные результаты фиксировать в виде накопленной оценки (например, в форме портфеля достижений) и учитывать при определении итоговой оценки.

Подобная структура представления планируемых результатов подчеркивает тот факт, что при организации образовательного процесса, направленного на реализацию и достижение планируемых результатов, от учителя требуется использование таких педагогических технологий, которые основаны на дифференциации требований к подготовке обучающихся.

### ***1.2.3. Личностные результаты освоения основной образовательной программы:***

1. Российская гражданская идентичность (патриотизм, уважение к Отечеству, к прошлому и настоящему многонационального народа России, чувство ответственности и долга перед Родиной, идентификация себя в качестве гражданина России, субъективная значимость использования русского языка и языков народов России, осознание и ощущение личностной сопричастности судьбе российского народа). Осознание этнической принадлежности, знание истории, языка, культуры своего народа, своего края, основ культурного наследия народов России и человечества (идентичность человека с российской многонациональной культурой, сопричастность истории народов и государств, находившихся на территории современной России); интериоризация гуманистических, демократических и традиционных ценностей многонационального российского общества. Осознанное, уважительное и доброжелательное отношение к истории, культуре, религии, традициям, языкам, ценностям народов России и народов мира.

2. Готовность и способность обучающихся к саморазвитию и самообразованию на основе мотивации к обучению и познанию; готовность и способность осознанному выбору и построению дальнейшей индивидуальной траектории образования на базе ориентировки в мире профессий и профессиональных предпочтений, с учетом устойчивых познавательных интересов.

3. Развитое моральное сознание и компетентность в решении моральных проблем на основе личного выбора, формирование нравственных чувств и нравственного поведения, осознанного и ответственного отношения к собственным поступкам (способность к нравственному самосовершенствованию; веротерпимость, уважительное отношение к религиозным чувствам, взглядам людей или их отсутствию; знание основных норм морали, нравственных, духовных идеалов, хранимых в культурных традициях народов России, готовность на их основе к сознательному самоограничению в поступках, поведении, расточительном потребительстве; сформированность представлений об основах светской этики, культуры традиционных религий, их роли в развитии культуры и истории России и человечества, в становлении гражданского общества и российской государственности; понимание значения нравственности, веры и религии в жизни человека, семьи и общества). Сформированность ответственного отношения к учению; уважительного отношения к труду, наличие опыта участия в социально значимом труде. Осознание значения семьи в жизни человека и общества, принятие ценности семейной жизни, уважительное и заботливое отношение к членам своей семьи.



4. Сформированность целостного мировоззрения, соответствующего современному уровню развития науки и общественной практики, учитывающего социальное, культурное, языковое, духовное многообразие современного мира.

5. Осознанное, уважительное и доброжелательное отношение к другому человеку, его мнению, мировоззрению, культуре, языку, вере, гражданской позиции. Готовность и способность вести диалог с другими людьми и достигать в нем взаимопонимания (идентификация себя как полноправного субъекта общения, готовность к конструированию образа партнера по диалогу, готовность к конструированию образа допустимых способов диалога, готовность к конструированию процесса диалога как конвенционирования интересов, процедур, готовность и способность к ведению переговоров).

6. Освоенность социальных норм, правил поведения, ролей и форм социальной жизни в группах и сообществах. Участие в школьном самоуправлении и общественной жизни в пределах возрастных компетенций с учетом региональных, этнокультурных, социальных и экономических особенностей (формирование готовности к участию в процессе упорядочения социальных связей и отношений, в которые включены и которые формируют сами учащиеся; включенность в непосредственное гражданское участие, готовность участвовать в жизнедеятельности подросткового общественного объединения, продуктивно взаимодействующего с социальной средой и социальными институтами; идентификация себя в качестве субъекта социальных преобразований, освоение компетентностей в сфере организаторской деятельности; интериоризация ценностей созидательного отношения к окружающей действительности, ценностей социального творчества, ценности продуктивной организации совместной деятельности, самореализации в группе и организации, ценности «другого» как равноправного партнера, формирование компетенций анализа, проектирования, организации деятельности, рефлексии изменений, способов взаимовыгодного сотрудничества, способов реализации собственного лидерского потенциала).

7. Сформированность ценности здорового и безопасного образа жизни; интериоризация правил индивидуального и коллективного безопасного поведения в чрезвычайных ситуациях, угрожающих жизни и здоровью людей, правил поведения на транспорте и на дорогах.

8. Развитость эстетического сознания через освоение художественного наследия народов России и мира, творческой деятельности эстетического характера (способность понимать художественные произведения, отражающие разные этнокультурные традиции; сформированность основ художественной культуры обучающихся как части их общей духовной культуры, как особого способа познания жизни и средства организации общения; эстетическое, эмоционально-ценностное видение окружающего мира; способность к эмоционально-ценностному освоению мира, самовыражению и ориентации в художественном и нравственном пространстве культуры; уважение к истории культуры своего Отечества, выраженной в том числе в понимании красоты человека; потребность в общении с художественными произведениями, сформированность активного отношения к традициям художественной культуры как смысловой, эстетической и личностно-значимой ценности).

9. Сформированность основ экологической культуры, соответствующей современному уровню экологического мышления, наличие опыта экологически ориентированной рефлексивно-оценочной и практической деятельности в жизненных ситуациях (готовность к исследованию природы, к занятиям сельскохозяйственным трудом, к художественно-эстетическому отражению природы, к занятиям туризмом, в том числе экотуризмом, к осуществлению природоохранной деятельности).

### **1.2.4. Метапредметные результаты освоения ООП**

Метапредметные результаты включают освоенные обучающимися межпредметные понятия и универсальные учебные действия (регулятивные, познавательные, коммуникативные).

#### **Межпредметные понятия**

Условием формирования межпредметных понятий, например таких как система, факт, закономерность, феномен, анализ, синтез является овладение обучающимися основами читательской компетенции, приобретение навыков работы с информацией, участие в проектной деятельности. В основной школе на всех предметах будет продолжена работа по формированию и развитию основ читательской компетенции. Обучающиеся овладеют чтением как средством осуществления своих дальнейших планов: продолжения образования и самообразования, осознанного планирования своего актуального и перспективного круга чтения, в том числе досугового, подготовки к трудовой и социальной деятельности. У выпускников будет сформирована потребность в систематическом чтении как средстве познания мира и себя в этом мире, гармонизации отношений человека и общества, создании образа «потребного будущего».

При изучении учебных предметов обучающиеся усовершенствуют приобретённые на первом уровне навыки работы с информацией и пополнят их. Они смогут работать с текстами, преобразовывать и интерпретировать содержащуюся в них информацию, в том числе:

- систематизировать, сопоставлять, анализировать, обобщать и интерпретировать информацию, содержащуюся в готовых информационных объектах;
- выделять главную и избыточную информацию, выполнять смысловое свёртывание выделенных фактов, мыслей; представлять информацию в сжатой словесной форме (в виде плана или тезисов) и в наглядно-символической форме (в виде таблиц, графических схем и диаграмм, карт понятий – концептуальных диаграмм, опорных конспектов);
- заполнять и дополнять таблицы, схемы, диаграммы, тексты.

В ходе изучения всех учебных предметов обучающиеся приобретут опыт проектной деятельности как особой формы учебной работы, способствующей воспитанию самостоятельности, инициативности, ответственности, повышению мотивации и эффективности учебной деятельности; в ходе реализации исходного замысла на практическом уровне овладеют умением выбирать адекватные стоящей задаче средства, принимать решения, в том числе и в ситуациях неопределённости. Они получают возможность развить способность к разработке нескольких вариантов решений, к поиску нестандартных решений, поиску и осуществлению наиболее приемлемого решения.

В соответствии ФГОС ООО выделяются три группы универсальных учебных действий: регулятивные, познавательные, коммуникативные.

#### **Регулятивные УУД**

1. Умение самостоятельно определять цели обучения, ставить и формулировать новые задачи в учебе и познавательной деятельности, развивать мотивы и интересы своей познавательной деятельности. Обучающийся сможет:

- анализировать существующие и планировать будущие образовательные результаты;
- идентифицировать собственные проблемы и определять главную проблему;
- выдвигать версии решения проблемы, формулировать гипотезы, предвосхищать конечный результат;

– ставить цель деятельности на основе определенной проблемы и существующих возможностей;

– формулировать учебные задачи как шаги достижения поставленной цели деятельности;

– обосновывать целевые ориентиры и приоритеты ссылками на ценности, указывая и обосновывая логическую последовательность шагов.

2. Умение самостоятельно планировать пути достижения целей, в том числе альтернативные, осознанно выбирать наиболее эффективные способы решения учебных и познавательных задач. Обучающийся сможет:

– определять необходимые действие(я) в соответствии с учебной и познавательной задачей и составлять алгоритм их выполнения;

– обосновывать и осуществлять выбор наиболее эффективных способов решения учебных и познавательных задач;

– определять/находить, в том числе из предложенных вариантов, условия для выполнения учебной и познавательной задачи;

– выстраивать жизненные планы на краткосрочное будущее (заявлять целевые ориентиры, ставить адекватные им задачи и предлагать действия, указывая и обосновывая логическую последовательность шагов);

– выбирать из предложенных вариантов и самостоятельно искать средства/ресурсы для решения задачи/достижения цели;

– составлять план решения проблемы (выполнения проекта, проведения исследования);

– определять потенциальные затруднения при решении учебной и познавательной задачи и находить средства для их устранения;

– описывать свой опыт, оформляя его для передачи другим людям в виде технологии решения практических задач определенного класса;

– планировать и корректировать свою индивидуальную образовательную траекторию.

3. Умение соотносить свои действия с планируемыми результатами, осуществлять контроль своей деятельности в процессе достижения результата, определять способы действий в рамках предложенных условий и требований, корректировать свои действия в соответствии с изменяющейся ситуацией. Обучающийся сможет:

– определять совместно с педагогом и сверстниками критерии планируемых результатов и критерии оценки своей учебной деятельности;

– систематизировать (в том числе выбирать приоритетные) критерии планируемых результатов и оценки своей деятельности;

– отбирать инструменты для оценивания своей деятельности, осуществлять самоконтроль своей деятельности в рамках предложенных условий и требований;

– оценивать свою деятельность, аргументируя причины достижения или отсутствия планируемого результата;

– находить достаточные средства для выполнения учебных действий в изменяющейся ситуации и/или при отсутствии планируемого результата;

– работая по своему плану, вносить коррективы в текущую деятельность на основе анализа изменений ситуации для получения запланированных характеристик продукта/результата;

– устанавливать связь между полученными характеристиками продукта и характеристиками процесса деятельности и по завершении деятельности предлагать изменение характеристик процесса для получения улучшенных характеристик продукта;

– сверять свои действия с целью и, при необходимости, исправлять ошибки самостоятельно.

4. Умение оценивать правильность выполнения учебной задачи, собственные возможности ее решения. Обучающийся сможет:

– определять критерии правильности (корректности) выполнения учебной задачи;

– анализировать и обосновывать применение соответствующего инструментария для выполнения учебной задачи;

– свободно пользоваться выработанными критериями оценки и самооценки, исходя из цели и имеющихся средств, различая результат и способы действий;

– оценивать продукт своей деятельности по заданным и/или самостоятельно определенным критериям в соответствии с целью деятельности;

– обосновывать достижимость цели выбранным способом на основе оценки своих внутренних ресурсов и доступных внешних ресурсов;

– фиксировать и анализировать динамику собственных образовательных результатов.

5. Владение основами самоконтроля, самооценки, принятия решений и осуществления осознанного выбора в учебной и познавательной. Обучающийся сможет:

– наблюдать и анализировать собственную учебную и познавательную деятельность и деятельность других обучающихся в процессе взаимопроверки;

– соотносить реальные и планируемые результаты индивидуальной образовательной деятельности и делать выводы;

– принимать решение в учебной ситуации и нести за него ответственность;

– самостоятельно определять причины своего успеха или неуспеха и находить способы выхода из ситуации неуспеха;

– ретроспективно определять, какие действия по решению учебной задачи или параметры этих действий привели к получению имеющегося продукта учебной деятельности;

– демонстрировать приемы регуляции психофизиологических/ эмоциональных состояний для достижения эффекта успокоения (устранения эмоциональной напряженности), эффекта восстановления (ослабления проявлений утомления), эффекта активизации (повышения психофизиологической реактивности).

### **Познавательные УУД**

1. Умение определять понятия, создавать обобщения, устанавливать аналогии, классифицировать, самостоятельно выбирать основания и критерии для классификации, устанавливать причинно-следственные связи, строить логическое рассуждение, умозаключение (индуктивное, дедуктивное, по аналогии) и делать выводы. Обучающийся сможет:

– подбирать слова, соподчиненные ключевому слову, определяющие его признаки и свойства;

– выстраивать логическую цепочку, состоящую из ключевого слова и соподчиненных ему слов;

– выделять общий признак двух или нескольких предметов или явлений и объяснять их сходство;

- объединять предметы и явления в группы по определенным признакам, сравнивать, классифицировать и обобщать факты и явления;
- выделять явление из общего ряда других явлений;
- определять обстоятельства, которые предшествовали возникновению связи между явлениями, из этих обстоятельств выделять определяющие, способные быть причиной данного явления, выявлять причины и следствия явлений;
- строить рассуждение от общих закономерностей к частным явлениям и от частных явлений к общим закономерностям;
- строить рассуждение на основе сравнения предметов и явлений, выделяя при этом общие признаки;
- излагать полученную информацию, интерпретируя ее в контексте решаемой задачи;
- самостоятельно указывать на информацию, нуждающуюся в проверке, предлагать и применять способ проверки достоверности информации;
- вербализовать эмоциональное впечатление, оказанное на него источником;
- объяснять явления, процессы, связи и отношения, выявляемые в ходе познавательной и исследовательской деятельности (приводить объяснение с изменением формы представления; объяснять, детализируя или обобщая; объяснять с заданной точки зрения);
- выявлять и называть причины события, явления, в том числе возможные/наиболее вероятные причины, возможные последствия заданной причины, самостоятельно осуществляя причинно-следственный анализ;
- делать вывод на основе критического анализа разных точек зрения, подтверждать вывод собственной аргументацией или самостоятельно полученными данными.

2. Умение создавать, применять и преобразовывать знаки и символы, модели и схемы для решения учебных и познавательных задач. Обучающийся сможет:

- обозначать символом и знаком предмет и/или явление;
- определять логические связи между предметами и/или явлениями, обозначать данные логические связи с помощью знаков в схеме;
- создавать абстрактный или реальный образ предмета и/или явления;
- строить модель/схему на основе условий задачи и/или способа ее решения;
- создавать вербальные, вещественные и информационные модели с выделением существенных характеристик объекта для определения способа решения задачи в соответствии с ситуацией;
- преобразовывать модели с целью выявления общих законов, определяющих данную предметную область;
- переводить сложную по составу (многоаспектную) информацию из графического или формализованного (символьного) представления в текстовое, и наоборот;
- строить схему, алгоритм действия, исправлять или восстанавливать неизвестный ранее алгоритм на основе имеющегося знания об объекте, к которому применяется алгоритм;
- строить доказательство: прямое, косвенное, от противного;
- анализировать/рефлексировать опыт разработки и реализации учебного проекта, исследования (теоретического, эмпирического) на основе предложенной проблемной ситуации, поставленной цели и/или заданных критериев оценки продукта/результата.

3. Смысловое чтение. Обучающийся сможет:

- находить в тексте требуемую информацию (в соответствии с целями своей деятельности);
- ориентироваться в содержании текста, понимать целостный смысл текста, структурировать текст;
- устанавливать взаимосвязь описанных в тексте событий, явлений, процессов;
- резюмировать главную идею текста;
- преобразовывать текст, «переводя» его в другую модальность, интерпретировать текст (художественный и нехудожественный – учебный, научно-популярный, информационный, текст non-fiction);
- критически оценивать содержание и форму текста.

4. Формирование и развитие экологического мышления, умение применять его в познавательной, коммуникативной, социальной практике и профессиональной ориентации. Обучающийся сможет:

- определять свое отношение к природной среде;
- анализировать влияние экологических факторов на среду обитания живых организмов;
- проводить причинный и вероятностный анализ экологических ситуаций;
- прогнозировать изменения ситуации при смене действия одного фактора на действие другого фактора;
- распространять экологические знания и участвовать в практических делах по защите окружающей среды;
- выражать свое отношение к природе через рисунки, сочинения, модели, проектные работы.

5. Развитие мотивации к овладению культурой активного использования словарей и других поисковых систем. Обучающийся сможет:

- определять необходимые ключевые поисковые слова и запросы;
- осуществлять взаимодействие с электронными поисковыми системами, словарями;
- формировать множественную выборку из поисковых источников для объективизации результатов поиска;
- соотносить полученные результаты поиска со своей деятельностью.

### **Коммуникативные УУД**

1. Умение организовывать учебное сотрудничество и совместную деятельность с учителем и сверстниками; работать индивидуально и в группе: находить общее решение и разрешать конфликты на основе согласования позиций и учета интересов; формулировать, аргументировать и отстаивать свое мнение. Обучающийся сможет:

- определять возможные роли в совместной деятельности;
- играть определенную роль в совместной деятельности;
- принимать позицию собеседника, понимая позицию другого, различать в его речи: мнение (точку зрения), доказательство (аргументы), факты; гипотезы, аксиомы, теории;
- определять свои действия и действия партнера, которые способствовали или препятствовали продуктивной коммуникации;
- строить позитивные отношения в процессе учебной и познавательной деятельности;

– корректно и аргументированно отстаивать свою точку зрения, в дискуссии уметь выдвигать контраргументы, перефразировать свою мысль (владение механизмом эквивалентных замен);

– критически относиться к собственному мнению, с достоинством признавать ошибочность своего мнения (если оно таково) и корректировать его;

– предлагать альтернативное решение в конфликтной ситуации;

– выделять общую точку зрения в дискуссии;

– договариваться о правилах и вопросах для обсуждения в соответствии с поставленной перед группой задачей;

– организовывать учебное взаимодействие в группе (определять общие цели, распределять роли, договариваться друг с другом и т. д.);

– устранять в рамках диалога разрывы в коммуникации, обусловленные непониманием/неприятием со стороны собеседника задачи, формы или содержания диалога.

2. Умение осознанно использовать речевые средства в соответствии с задачей коммуникации для выражения своих чувств, мыслей и потребностей для планирования и регуляции своей деятельности; владение устной и письменной речью, монологической контекстной речью. Обучающийся сможет:

– определять задачу коммуникации и в соответствии с ней отбирать речевые средства;

– отбирать и использовать речевые средства в процессе коммуникации с другими людьми (диалог в паре, в малой группе и т. д.);

– представлять в устной или письменной форме развернутый план собственной деятельности;

– соблюдать нормы публичной речи, регламент в монологе и дискуссии в соответствии с коммуникативной задачей;

– высказывать и обосновывать мнение (суждение) и запрашивать мнение партнера в рамках диалога;

– принимать решение в ходе диалога и согласовывать его с собеседником;

– создавать письменные «клишированные» и оригинальные тексты с использованием необходимых речевых средств;

– использовать вербальные средства (средства логической связи) для выделения смысловых блоков своего выступления;

– использовать невербальные средства или наглядные материалы, подготовленные/отобранные под руководством учителя;

– делать оценочный вывод о достижении цели коммуникации непосредственно после завершения коммуникативного контакта и обосновывать его.

3. Формирование и развитие компетентности в области использования информационно-коммуникационных технологий (далее – ИКТ). Обучающийся сможет:

– целенаправленно искать и использовать информационные ресурсы, необходимые для решения учебных и практических задач с помощью средств ИКТ;

– выбирать, строить и использовать адекватную информационную модель для передачи своих мыслей средствами естественных и формальных языков в соответствии с условиями коммуникации;

– выделять информационный аспект задачи, оперировать данными, использовать модель решения задачи;

– использовать компьютерные технологии (включая выбор адекватных задаче инструментальных программно-аппаратных средств и сервисов) для решения информационных и коммуникационных учебных задач, в том числе: вычисление, написание писем, сочинений, докладов, рефератов, создание презентаций и др.;

– использовать информацию с учетом этических и правовых норм;

– создавать информационные ресурсы разного типа и для разных аудиторий, соблюдать информационную гигиену и правила информационной безопасности.

### ***1.2.5. Предметные результаты***

#### **1.2.5.1. Русский язык**

Выпускник научится:

– владеть навыками работы с учебной книгой, словарями и другими информационными источниками, включая СМИ и ресурсы Интернета;

– владеть навыками различных видов чтения (изучающим, ознакомительным, просмотровым) и информационной переработки прочитанного материала;

– владеть различными видами аудирования (с полным пониманием, с пониманием основного содержания, с выборочным извлечением информации) и информационной переработки текстов различных функциональных разновидностей языка;

– адекватно понимать, интерпретировать и комментировать тексты различных функционально-смысловых типов речи (повествование, описание, рассуждение) и функциональных разновидностей языка;

– участвовать в диалогическом и полилогическом общении, создавать устные монологические высказывания разной коммуникативной направленности в зависимости от целей, сферы и ситуации общения с соблюдением норм современного русского литературного языка и речевого этикета;

– создавать и редактировать письменные тексты разных стилей и жанров с соблюдением норм современного русского литературного языка и речевого этикета;

– анализировать текст с точки зрения его темы, цели, основной мысли, основной и дополнительной информации, принадлежности к функционально-смысловому типу речи и функциональной разновидности языка;

– использовать знание алфавита при поиске информации;

– различать значимые и незначимые единицы языка;

– проводить фонетический и орфоэпический анализ слова;

– классифицировать и группировать звуки речи по заданным признакам, слова по заданным параметрам их звукового состава;

– членить слова на слоги и правильно их переносить;

– определять место ударного слога, наблюдать за перемещением ударения при изменении формы слова, употреблять в речи слова и их формы в соответствии с акцентологическими нормами;

– опознавать морфемы и членить слова на морфемы на основе смыслового, грамматического и словообразовательного анализа; характеризовать морфемный состав слова, уточнять лексическое значение слова с опорой на его морфемный состав;

– проводить морфемный и словообразовательный анализ слов;

– проводить лексический анализ слова;

– опознавать лексические средства выразительности и основные виды тропов (метафора, эпитет, сравнение, гипербола, олицетворение);



- опознавать самостоятельные части речи и их формы, а также служебные части речи и междометия;
- проводить морфологический анализ слова;
- применять знания и умения по морфемике и словообразованию при проведении морфологического анализа слов;
- опознавать основные единицы синтаксиса (словосочетание, предложение, текст);
- анализировать различные виды словосочетаний и предложений с точки зрения их структурно-смысловой организации и функциональных особенностей;
- находить грамматическую основу предложения;
- распознавать главные и второстепенные члены предложения;
- опознавать предложения простые и сложные, предложения осложненной структуры;
- проводить синтаксический анализ словосочетания и предложения;
- соблюдать основные языковые нормы в устной и письменной речи;
- опираться на фонетический, морфемный, словообразовательный и морфологический анализ в практике правописания ;
- опираться на грамматико-интонационный анализ при объяснении расстановки знаков препинания в предложении;
- использовать орфографические словари.

Выпускник получит возможность научиться:

- *анализировать речевые высказывания с точки зрения их соответствия ситуации общения и успешности в достижении прогнозируемого результата; понимать основные причины коммуникативных неудач и уметь объяснять их;*
- *оценивать собственную и чужую речь с точки зрения точного, уместного и выразительного словоупотребления;*
- *опознавать различные выразительные средства языка;*
- *писать конспект, отзыв, тезисы, рефераты, статьи, рецензии, доклады, интервью, очерки, доверенности, резюме и другие жанры;*
- *осознанно использовать речевые средства в соответствии с задачей коммуникации для выражения своих чувств, мыслей и потребностей; планирования и регуляции своей деятельности;*
- *участвовать в разных видах обсуждения, формулировать собственную позицию и аргументировать ее, привлекая сведения из жизненного и читательского опыта;*
- *характеризовать словообразовательные цепочки и словообразовательные гнезда;*
- *использовать этимологические данные для объяснения правописания и лексического значения слова;*
- *самостоятельно определять цели своего обучения, ставить и формулировать для себя новые задачи в учебе и познавательной деятельности, развивать мотивы и интересы своей познавательной деятельности;*
- *самостоятельно планировать пути достижения целей, в том числе альтернативные, осознанно выбирать наиболее эффективные способы решения учебных и познавательных задач.*

### 1.2.5.2. Литература

В соответствии с Федеральным государственным образовательным стандартом основного общего образования предметными результатами изучения предмета «Литература» являются:

- осознание значимости чтения и изучения литературы для своего дальнейшего развития; формирование потребности в систематическом чтении как средстве познания мира и себя в этом мире, как в способе своего эстетического и интеллектуального удовлетворения;
- восприятие литературы как одной из основных культурных ценностей народа (отражающей его менталитет, историю, мировосприятие) и человечества (содержащей смыслы, важные для человечества в целом);
- обеспечение культурной самоидентификации, осознание коммуникативно-эстетических возможностей родного языка на основе изучения выдающихся произведений российской культуры, культуры своего народа, мировой культуры;
- воспитание квалифицированного читателя со сформированным эстетическим вкусом, способного аргументировать свое мнение и оформлять его словесно в устных и письменных высказываниях разных жанров, создавать развернутые высказывания аналитического и интерпретирующего характера, участвовать в обсуждении прочитанного, сознательно планировать свое досуговое чтение;
- развитие способности понимать литературные художественные произведения, воплощающие разные этнокультурные традиции;
- овладение процедурами эстетического и смыслового анализа текста на основе понимания принципиальных отличий литературного художественного текста от научного, делового, публицистического и т. п., формирование умений воспринимать, анализировать, критически оценивать и интерпретировать прочитанное, осознавать художественную картину жизни, отраженную в литературном произведении, на уровне не только эмоционального восприятия, но и интеллектуального осмысления.

Конкретизируя эти общие результаты, обозначим наиболее важные предметные умения, формируемые у обучающихся в результате освоения программы по литературе основной школы (в скобках указаны классы, когда эти умения стоит активно формировать; в этих классах можно уже проводить контроль сформированности этих умений):

- определять тему и основную мысль произведения (5–6 кл.);
- владеть различными видами пересказа (5–6 кл.), пересказывать сюжет; выявлять особенности композиции, основной конфликт, вычленять фабулу (6–7 кл.);
- характеризовать героев-персонажей, давать их сравнительные характеристики (5–6 кл.); оценивать систему персонажей (6–7 кл.);
- находить основные изобразительно-выразительные средства, характерные для творческой манеры писателя, определять их художественные функции (5–7 кл.); выявлять особенности языка и стиля писателя (7–9 кл.);
- определять родо-жанровую специфику художественного произведения (5–9 кл.);
- объяснять свое понимание нравственно-философской, социально-исторической и эстетической проблематики произведений (7–9 кл.);
- выделять в произведениях элементы художественной формы и обнаруживать связи между ними (5–7 кл.), постепенно переходя к анализу текста; анализировать литературные произведения разных жанров (8–9 кл.);

– выявлять и осмыслять формы авторской оценки героев, событий, характер авторских взаимоотношений с «читателем» как адресатом произведения (в каждом классе – на своем уровне);

– пользоваться основными теоретико-литературными терминами и понятиями (в каждом классе – умение пользоваться терминами, изученными в этом и предыдущих классах) как инструментом анализа и интерпретации художественного текста;

– представлять развернутый устный или письменный ответ на поставленные вопросы (в каждом классе – на своем уровне); вести учебные дискуссии (7–9 кл.);

– собирать материал и обрабатывать информацию, необходимую для составления плана, тезисного плана, конспекта, доклада, написания аннотации, сочинения, эссе, литературно-творческой работы, создания проекта на заранее объявленную или самостоятельно/под руководством учителя выбранную литературную или публицистическую тему, для организации дискуссии (в каждом классе – на своем уровне);

– выразить личное отношение к художественному произведению, аргументировать свою точку зрения (в каждом классе – на своем уровне);

– выразительно читать с листа и наизусть произведения/фрагменты

– произведений художественной литературы, передавая личное отношение к произведению (5–9 класс);

– ориентироваться в информационном образовательном пространстве: работать с энциклопедиями, словарями, справочниками, специальной литературой (5–9 кл.); пользоваться каталогами библиотек, библиографическими указателями, системой поиска в Интернете (5–9 кл.) (в каждом классе – на своем уровне).

При планировании предметных результатов освоения программы следует учитывать, что формирование различных умений, навыков, компетенций происходит у разных обучающихся с разной скоростью и в разной степени и не заканчивается в школе.

При оценке предметных результатов обучения литературе следует учитывать несколько основных уровней сформированности читательской культуры.

I уровень определяется наивно-реалистическим восприятием литературно-художественного произведения как истории из реальной жизни (сферы так называемой «первичной действительности»). Понимание текста на этом уровне осуществляется на основе буквальная «распаковки» смыслов; к художественному миру произведения читатель подходит с житейских позиций. Такое эмоциональное непосредственное восприятие, создает основу для формирования осмысленного и глубокого чтения, но с точки зрения эстетической еще не является достаточным. Оно характеризуется способностями читателя воспроизводить содержание литературного произведения, отвечая на тестовые вопросы (устно, письменно) типа «Что? Кто? Где? Когда? Какой?», кратко выражать/определять свое эмоциональное отношение к событиям и героям – качества последних только называются/перечисляются; способность к обобщениям проявляется слабо.

К основным видам деятельности, позволяющим диагностировать возможности читателей I уровня, относятся акцентно-смысловое чтение; воспроизведение элементов содержания произведения в устной и письменной форме (изложение, действие по действия по заданному алгоритму с инструкцией); формулировка вопросов; составление системы вопросов и ответы на них (устные, письменные).

Условно им соответствуют следующие типы диагностических заданий:

– выразительно прочтите следующий фрагмент;

– определите, какие события в произведении являются центральными;

- определите, где и когда происходят описываемые события;
- опишите, каким вам представляется герой произведения, прокомментируйте слова героя;
- выделите в тексте наиболее непонятные (загадочные, удивительные и т. п.) для вас места;
- ответьте на поставленный учителем/автором учебника вопрос;
- определите, выделите, найдите, перечислите признаки, черты, повторяющиеся детали и т. п.

II уровень сформированности читательской культуры характеризуется тем, что обучающийся понимает обусловленность особенностей художественного произведения авторской волей, однако умение находить способы проявления авторской позиции у него пока отсутствуют

У читателей этого уровня формируется стремление размышлять над прочитанным, появляется умение выделять в произведении значимые в смысловом и эстетическом плане отдельные элементы художественного произведения, а также возникает стремление находить и объяснять связи между ними. Читатель этого уровня пытается аргументированно отвечать на вопрос «Как устроен текст?», умеет выделять крупные единицы произведения, пытается определять связи между ними для доказательства верности понимания темы, проблемы и идеи художественного текста.

К основным видам деятельности, позволяющим диагностировать возможности читателей, достигших II уровня, можно отнести устное и письменное выполнение аналитических процедур с использованием теоретических понятий (нахождение элементов текста; наблюдение, описание, сопоставление и сравнение выделенных единиц; объяснение функций каждого из элементов; установление связи между ними; создание комментария на основе сплошного и хронологически последовательного анализа – пофразового (при анализе стихотворений и небольших прозаических произведений – рассказов, новелл) или поэпизодного; проведение целостного и межтекстового анализа).

Условно им соответствуют следующие типы диагностических заданий:

- выделите, определите, найдите, перечислите признаки, черты, повторяющиеся детали и т. п.;
- покажите, какие особенности художественного текста проявляют позицию его автора;
- покажите, как в художественном мире произведения проявляются черты реального мира (как внешней для человека реальности, так и внутреннего мира человека);
- проанализируйте фрагменты, эпизоды текста (по предложенному алгоритму и без него);
- сопоставьте, сравните, найдите сходства и различия (как в одном тексте, так и между разными произведениями);
- определите жанр произведения, охарактеризуйте его особенности;
- дайте свое рабочее определение следующему теоретико-литературному понятию.

Понимание текста на этом уровне читательской культуры осуществляется поверхностно; ученик знает формулировки теоретических понятий и может пользоваться ими при анализе произведения (например, может находить в тексте тропы, элементы композиции, признаки жанра), но не умеет пока делать «мостик» от этой информации к тематике, проблематике и авторской позиции.

III уровень определяется умением воспринимать произведение как художественное целое, концептуально осмысливать его в этой целостности, видеть воплощенный в нем авторский замысел. Читатель, достигший этого уровня, сумеет интерпретировать художественный смысл произведения, то есть отвечать на вопросы: «Почему (с какой целью?) произведение построено так, а не иначе? Какой художественный эффект дало именно такое построение, какой вывод на основе именно такого построения мы можем сделать о тематике, проблематике и авторской позиции в данном конкретном произведении?».

К основным видам деятельности, позволяющим диагностировать возможности читателей, достигших III уровня, можно отнести устное или письменное истолкование художественных функций особенностей поэтики произведения, рассматриваемого в его целостности, а также истолкование смысла произведения как художественного целого; создание эссе, научно-исследовательских заметок (статьи), доклада на конференцию, рецензии, сценария и т.п.

Условно им соответствуют следующие типы диагностических заданий:

– выделите, определите, найдите, перечислите признаки, черты, повторяющиеся детали и т. п.

– определите художественную функцию той или иной детали, приема и т. п.;

– определите позицию автора и способы ее выражения;

– проинтерпретируйте выбранный фрагмент произведения;

– объясните (устно, письменно) смысл названия произведения;

– озаглавьте предложенный текст (в случае если у литературного произведения нет заглавия);

– напишите сочинение-интерпретацию;

– напишите рецензию на произведение, не изучавшееся на уроках литературы..

Понимание текста на этом уровне читательской культуры осуществляется на основе «распаковки» смыслов художественного текста как дважды «закодированного» (естественным языком и специфическими художественными средствами).

Разумеется, ни один из перечисленных уровней читательской культуры не реализуется в чистом виде, тем не менее, условно можно считать, что читательское развитие школьников, обучающихся в 5–6 классах, соответствует первому уровню; в процессе литературного образования учеников 7–8 классов формируется второй ее уровень; читательская культура учеников 9 класса характеризуется появлением элементов третьего уровня. Это следует иметь в виду при осуществлении в литературном образовании разноуровневого подхода к обучению, а также при проверке качества его результатов.

Успешное освоение видов учебной деятельности, соответствующей разным уровням читательской культуры, и способность демонстрировать их во время экзаменационных испытаний служат критериями для определения степени подготовленности обучающихся основной школы. Определяя степень подготовленности, следует учесть условный характер соотнесения описанных заданий и разных уровней читательской культуры. Показателем достигнутых школьником результатов является не столько характер заданий, сколько качество их выполнения. Учитель может давать одни и те же задания (определите тематику, проблематику и позицию автора и докажите своё мнение) и, в зависимости от того, какие именно доказательства приводит ученик, определяет уровень читательской культуры и выстраивает уроки так, чтобы перевести ученика на более высокий для него уровень (работает в «зоне ближайшего развития»).

### 1.2.5.3. Иностраный язык

Коммуникативные умения

Говорение. Диалогическая речь

Выпускник научится:

– вести диалог (диалог этикетного характера, диалог–расспрос, диалог побуждение к действию; комбинированный диалог) в стандартных ситуациях неофициального общения в рамках освоенной тематики, соблюдая нормы речевого этикета, принятые в стране изучаемого языка.

Выпускник получит возможность научиться:

- *вести диалог-обмен мнениями;*
- *брать и давать интервью;*
- *вести диалог-расспрос на основе нелинейного текста (таблицы, диаграммы и т. д.).*

Говорение. Монологическая речь

Выпускник научится:

– строить связное монологическое высказывание с опорой на зрительную наглядность и/или вербальные опоры (ключевые слова, план, вопросы) в рамках освоенной тематики;

– описывать события с опорой на зрительную наглядность и/или вербальную опору (ключевые слова, план, вопросы);

– давать краткую характеристику реальных людей и литературных персонажей;

– передавать основное содержание прочитанного текста с опорой или без опоры на текст, ключевые слова/ план/ вопросы;

– описывать картинку/ фото с опорой или без опоры на ключевые слова/ план/ вопросы.

Выпускник получит возможность научиться:

– *делать сообщение на заданную тему на основе прочитанного;*

– *комментировать факты из прочитанного/ прослушанного текста, выражать и аргументировать свое отношение к прочитанному/ прослушанному;*

– *кратко высказываться без предварительной подготовки на заданную тему в соответствии с предложенной ситуацией общения;*

– *кратко высказываться с опорой на нелинейный текст (таблицы, диаграммы, расписание и т. п.);*

– *кратко излагать результаты выполненной проектной работы.*

Аудирование

Выпускник научится:

– воспринимать на слух и понимать основное содержание несложных аутентичных текстов, содержащих некоторое количество неизученных языковых явлений;

– воспринимать на слух и понимать нужную/интересующую/ запрашиваемую информацию в аутентичных текстах, содержащих как изученные языковые явления, так и некоторое количество неизученных языковых явлений.

Выпускник получит возможность научиться:

– *выделять основную тему в воспринимаемом на слух тексте;*

– *использовать контекстуальную или языковую догадку при восприятии на слух текстов, содержащих незнакомые слова.*

Чтение

Выпускник научится:

– читать и понимать основное содержание несложных аутентичных текстов, содержащих отдельные неизученные языковые явления;

– читать и находить в несложных аутентичных текстах, содержащих отдельные неизученные языковые явления, нужную/интересующую/ запрашиваемую информацию, представленную в явном и в неявном виде;

– читать и полностью понимать несложные аутентичные тексты, построенные на изученном языковом материале;

– выразительно читать вслух небольшие построенные на изученном языковом материале аутентичные тексты, демонстрируя понимание прочитанного.

Выпускник получит возможность научиться:

– *устанавливать причинно-следственную взаимосвязь фактов и событий, изложенных в несложном аутентичном тексте;*

– *восстанавливать текст из разрозненных абзацев или путем добавления выпущенных фрагментов.*

Письменная речь

Выпускник научится:

– заполнять анкеты и формуляры, сообщая о себе основные сведения (имя, фамилия, пол, возраст, гражданство, национальность, адрес и т. д.);

– писать короткие поздравления с днем рождения и другими праздниками, с употреблением формул речевого этикета, принятых в стране изучаемого языка, выражать пожелания (объемом 30–40 слов, включая адрес);

– писать личное письмо в ответ на письмо-стимул с употреблением формул речевого этикета, принятых в стране изучаемого языка: сообщать краткие сведения о себе и запрашивать аналогичную информацию о друге по переписке; выражать благодарность, извинения, просьбу; давать совет и т. д. (объемом 100–120 слов, включая адрес);

– писать небольшие письменные высказывания с опорой на образец/ план. Выпускник получит возможность научиться:

– *делать краткие выписки из текста с целью их использования в собственных устных высказываниях;*

– *писать электронное письмо (e-mail) зарубежному другу в ответ на электронное письмо-стимул;*

– *составлять план/ тезисы устного или письменного сообщения;*

– *кратко излагать в письменном виде результаты проектной деятельности;*

– *писать небольшое письменное высказывание с опорой на нелинейный текст (таблицы, диаграммы и т. п.).*

Языковые навыки и средства оперирования ими

Орфография и пунктуация Выпускник научится:

– правильно писать изученные слова;

– правильно ставить знаки препинания в конце предложения: точку в конце повествовательного предложения, вопросительный знак в конце вопросительного предложения, восклицательный знак в конце восклицательного предложения;

– расставлять в личном письме знаки препинания, диктуемые его форматом, в соответствии с нормами, принятыми в стране изучаемого языка.

Выпускник получит возможность научиться:

– *сравнивать и анализировать буквосочетания английского языка и их транскрипцию.*

Фонетическая сторона речи

Выпускник научится:

- различать на слух и адекватно, без фонематических ошибок, ведущих к сбою коммуникации, произносить слова изучаемого иностранного языка;
- соблюдать правильное ударение в изученных словах;
- различать коммуникативные типы предложений по их интонации;
- членить предложение на смысловые группы;
- адекватно, без ошибок, ведущих к сбою коммуникации, произносить фразы с точки зрения их ритмико-интонационных особенностей (побудительное предложение; общий, специальный, альтернативный и разделительный вопросы), в том числе, соблюдая правило отсутствия фразового ударения на служебных словах.

Выпускник получит возможность научиться:

- *выражать модальные значения, чувства и эмоции с помощью интонации;*
- *различать британские и американские варианты английского языка в прослушанных высказываниях.*

Лексическая сторона речи

Выпускник научится:

- узнавать в письменном и звучащем тексте изученные лексические единицы (слова, словосочетания, реплики-клише речевого этикета), в том числе многозначные в пределах тематики основной школы;
- употреблять в устной и письменной речи в их основном значении изученные лексические единицы (слова, словосочетания, реплики-клише речевого этикета), в том числе многозначные, в пределах тематики основной школы в соответствии с решаемой коммуникативной задачей;
- соблюдать существующие в английском языке нормы лексической сочетаемости;
- распознавать и образовывать родственные слова с использованием словосложения и конверсии в пределах тематики основной школы в соответствии с решаемой коммуникативной задачей;
- распознавать и образовывать родственные слова с использованием аффиксации в пределах тематики основной школы в соответствии с решаемой коммуникативной задачей.

Выпускник получит возможность научиться:

- *распознавать и употреблять в речи в нескольких значениях многозначные слова, изученные в пределах тематики основной школы;*
- *знать различия между явлениями синонимии и антонимии; употреблять в речи изученные синонимы и антонимы адекватно ситуации общения;*
- *распознавать и употреблять в речи наиболее распространенные фразовые глаголы;*
- *распознавать принадлежность слов к частям речи по аффиксам;*
- *распознавать и употреблять в речи различные средства связи в тексте для обеспечения его целостности;*
- *использовать языковую догадку в процессе чтения и аудирования (догадываться о значении незнакомых слов по контексту, по сходству с русским/ родным языком, по словообразовательным элементам.*



## Грамматическая сторона речи

Выпускник научится:

– оперировать в процессе устного и письменного общения основными синтаксическими конструкциями и морфологическими формами в соответствии с коммуникативной задачей в коммуникативно-значимом контексте:

– распознавать и употреблять в речи различные коммуникативные типы предложений: повествовательные (в утвердительной и отрицательной форме) вопросительные (общий, специальный, альтернативный, разделительный вопросы), побудительные (в утвердительной и отрицательной форме) и восклицательные;

– распознавать и употреблять в речи распространенные и нераспространенные простые предложения, в том числе с несколькими обстоятельствами, следующими в определенном порядке;

– использовать косвенную речь в утвердительных и вопросительных предложениях в настоящем и прошедшем времени;

– распознавать и употреблять в речи имена существительные в единственном числе и во множественном числе, образованные по правилу, и исключения;

– распознавать и употреблять в речи существительные с определенным/ неопределенным/нулевым артиклем;

– распознавать и употреблять в речи местоимения: личные (в именительном и объектном падежах, в абсолютной форме), притяжательные, возвратные, указательные, неопределенные и их производные, относительные, вопросительные;

– распознавать и употреблять в речи имена прилагательные в положительной, сравнительной и превосходной степенях, образованные по правилу, и исключения;

– распознавать и употреблять в речи наречия времени и образа действия и слова, выражающие количество; наречия в положительной, сравнительной и превосходной степенях, образованные по правилу и исключения;

– распознавать и употреблять в речи количественные и порядковые числительные.

Выпускник получит возможность научиться:

– *распознавать сложноподчиненные предложения с придаточными: времени; цели;*

– *распознавать и употреблять в речи сложноподчиненные предложения;*

– *распознавать и употреблять в речи определения, выраженные прилагательными, в правильном порядке их следования;*

– *распознавать по формальным признакам и понимать значение неличных форм глагола (инфинитива, герундия, причастия I и II, отглагольного существительного) без различения их функций и употребляемых в речи.*

Социокультурные знания и умения

Выпускник научится:

– употреблять в устной и письменной речи в ситуациях формального и неформального общения основные нормы речевого этикета, принятые в странах изучаемого языка;

– представлять родную страну и культуру на иностранном языке;

– понимать социокультурные реалии при чтении и аудировании в рамках изученного материала.

Выпускник получит возможность научиться:

– *использовать социокультурные реалии при создании устных и письменных высказываний;*

– находить сходство и различие в традициях родной страны и страны/стран изучаемого языка.

Компенсаторные умения

Выпускник научится:

– выходить из положения при дефиците языковых средств: использовать переспрос при говорении.

Выпускник получит возможность научиться:

– использовать перифраз, синонимические и антонимические средства при говорении;

– пользоваться языковой и контекстуальной догадкой при аудировании и чтении.

#### **1.2.5.5.История России. Всеобщая история**

Предметные результаты освоения курса истории на уровне основного общего образования предполагают, что у учащегося сформированы:

– целостные представления об историческом пути человечества, разных народов и государств как необходимой основы миропонимания и познания современного общества; о преемственности исторических эпох и непрерывности исторических процессов; о месте и роли России в мировой истории;

– базовые исторические знания об основных этапах и закономерностях развития человеческого общества с древности до наших дней;

– способность применять понятийный аппарат исторического знания и приемы исторического анализа для раскрытия сущности и значения событий и явлений прошлого и современности;

– способность применять исторические знания для осмысления общественных событий и явлений прошлого и современности;

– умение искать, анализировать, систематизировать и оценивать историческую информацию различных исторических и современных источников, раскрывая ее социальную принадлежность и познавательную ценность; способность определять и аргументировать свое отношение к ней;

– умение работать с письменными, изобразительными и вещественными историческими источниками, понимать и интерпретировать содержащуюся в них информацию;

– уважение к мировому и отечественному историческому наследию, культуре своего и других народов; готовность применять исторические знания для выявления и сохранения исторических и культурных памятников своей страны и мира.

История Древнего мира (5 класс)

Выпускник научится:

• определять место исторических событий во времени, объяснять смысл основных хронологических понятий, терминов (тысячелетие, век, до нашей эры, нашей эры);

• использовать историческую карту как источник информации о расселении человеческих общностей в эпохи первобытности и Древнего мира, расположении древних цивилизаций и государств, местах важнейших событий;

• проводить поиск информации в отрывках исторических текстов, материальных памятниках Древнего мира;

• описывать условия существования, основные занятия, образ жизни людей в древности, памятники древней культуры; рассказывать о событиях древней истории;

• раскрывать характерные, существенные черты: а) форм государственного устройства древних обществ (с использованием понятий «деспотия», «полис», «республика»);

«закон», «империя», «метрополия», «колония» и др.); б) положения основных групп населения в древневосточных и античных обществах (правители и подданные, свободные и рабы); в) религиозных верований людей в древности;

- объяснять, в чем заключались назначение и художественные достоинства памятников древней культуры: архитектурных сооружений, предметов быта, произведений искусства;

- давать оценку наиболее значительным событиям и личностям древней истории.

Выпускник получит возможность научиться:

- *давать характеристику общественного строя древних государств;*
- *сопоставлять свидетельства различных исторических источников, выявляя в них общее и различия;*
- *видеть проявления влияния античного искусства в окружающей среде;*
- *высказывать суждения о значении и месте исторического и культурного наследия древних обществ в мировой истории.*

История Средних веков. От Древней Руси к Российскому государству (VIII–XV вв.) (6 класс)

Выпускник научится:

- локализовать во времени общие рамки и события Средневековья, этапы становления и развития Российского государства; соотносить хронологию истории Руси и всеобщей истории;

- использовать историческую карту как источник информации о территории, об экономических и культурных центрах Руси и других государств в Средние века, о направлениях крупнейших передвижений людей – походов, завоеваний, колонизаций и др.;

- проводить поиск информации в исторических текстах, материальных исторических памятниках Средневековья;

- составлять описание образа жизни различных групп населения в средневековых обществах на Руси и в других странах, памятников материальной и художественной культуры; рассказывать о значительных событиях средневековой истории;

- раскрывать характерные, существенные черты: а) экономических и социальных отношений, политического строя на Руси и в других государствах; б) ценностей, господствовавших в средневековых обществах, религиозных воззрений, представлений средневекового человека о мире;

- объяснять причины и следствия ключевых событий отечественной и всеобщей истории Средних веков;

- сопоставлять развитие Руси и других стран в период Средневековья, показывать общие черты и особенности (в связи с понятиями «политическая раздробленность», «централизованное государство» и др.);

- давать оценку событиям и личностям отечественной и всеобщей истории Средних веков.

Выпускник получит возможность научиться:

- *давать сопоставительную характеристику политического устройства государств Средневековья (Русь, Запад, Восток);*

- *сравнивать свидетельства различных исторических источников, выявляя в них общее и различия;*

• *составлять на основе информации учебника и дополнительной литературы описание памятников средневековой культуры Руси и других стран, объяснять, в чем заключаются их художественные достоинства и значение.*

История Нового времени. Россия в XVI – XIX веках (7–9 класс)

Выпускник научится:

• локализовать во времени хронологические рамки и рубежные события Нового времени как исторической эпохи, основные этапы отечественной и всеобщей истории Нового времени; соотносить хронологию истории России и всеобщей истории в Новое время;

• использовать историческую карту как источник информации о границах России и других государств в Новое время, об основных процессах социально-экономического развития, о местах важнейших событий, направлениях значительных передвижений – походов, завоеваний, колонизации и др.;

• анализировать информацию различных источников по отечественной и всеобщей истории Нового времени;

• составлять описание положения и образа жизни основных социальных групп в России и других странах в Новое время, памятников материальной и художественной культуры; рассказывать о значительных событиях и личностях отечественной и всеобщей истории Нового времени;

• систематизировать исторический материал, содержащийся в учебной и дополнительной литературе по отечественной и всеобщей истории Нового времени;

• раскрывать характерные, существенные черты: а) экономического и социального развития России и других стран в Новое время; б) эволюции политического строя (включая понятия «монархия», «самодержавие», «абсолютизм» и др.); в) развития общественного движения («консерватизм», «либерализм», «социализм»); г) представлений о мире и общественных ценностях; д) художественной культуры Нового времени;

• объяснять причины и следствия ключевых событий и процессов отечественной и всеобщей истории Нового времени (социальных движений, реформ и революций, взаимодействий между народами и др.);

• сопоставлять развитие России и других стран в Новое время, сравнивать исторические ситуации и события;

• давать оценку событиям и личностям отечественной и всеобщей истории Нового времени.

Выпускник получит возможность научиться:

• *используя историческую карту, характеризовать социально-экономическое и политическое развитие России, других государств в Новое время;*

• *использовать элементы источниковедческого анализа при работе с историческими материалами (определение принадлежности и достоверности источника, позиций автора и др.);*

• *сравнивать развитие России и других стран в Новое время, объяснять, в чем заключались общие черты и особенности;*

• *применять знания по истории России и своего края в Новое время при составлении описаний исторических и культурных памятников своего города, края и т. д.*

### 1.2.5.6.Обществознание

Человек. Деятельность человека

Выпускник научится:

- использовать знания о биологическом и социальном в человеке для характеристики его природы;
- характеризовать основные возрастные периоды жизни человека, особенности подросткового возраста;
- в модельных и реальных ситуациях выделять существенные характеристики и основные виды деятельности людей, объяснять роль мотивов в деятельности человека;
- характеризовать и иллюстрировать конкретными примерами группы потребностей человека;
- приводить примеры основных видов деятельности человека;
- выполнять несложные практические задания по анализу ситуаций, связанных с различными способами разрешения межличностных конфликтов; выражать собственное отношение к различным способам разрешения межличностных конфликтов.

Выпускник получит возможность научиться:

- *выполнять несложные практические задания, основанные на ситуациях, связанных с деятельностью человека;*
- *оценивать роль деятельности в жизни человека и общества;*
- *оценивать последствия удовлетворения мнимых потребностей, на примерах показывать опасность удовлетворения мнимых потребностей, угрожающих здоровью;*
- *использовать элементы причинно-следственного анализа при характеристике межличностных конфликтов;*
- *моделировать возможные последствия позитивного и негативного воздействия группы на человека, делать выводы.*

Общество

Выпускник научится:

- демонстрировать на примерах взаимосвязь природы и общества, раскрывать роль природы в жизни человека;
- распознавать на основе приведенных данных основные типы обществ;
- характеризовать движение от одних форм общественной жизни к другим; оценивать социальные явления с позиций общественного прогресса;
- различать экономические, социальные, политические, культурные явления и процессы общественной жизни;
- выполнять несложные познавательные и практические задания, основанные на ситуациях жизнедеятельности человека в разных сферах общества;
- характеризовать экологический кризис как глобальную проблему человечества, раскрывать причины экологического кризиса;
- на основе полученных знаний выбирать в предлагаемых модельных ситуациях и осуществлять на практике экологически рациональное поведение;
- раскрывать влияние современных средств массовой коммуникации на общество и личность;
- конкретизировать примерами опасность международного терроризма.

Выпускник получит возможность научиться:

- *наблюдать и характеризовать явления и события, происходящие в различных сферах общественной жизни;*

– выявлять причинно-следственные связи общественных явлений и характеризовать основные направления общественного развития;

– осознанно содействовать защите природы.

Социальные нормы

Выпускник научится:

– раскрывать роль социальных норм как регуляторов общественной жизни и поведения человека;

– различать отдельные виды социальных норм;

– характеризовать основные нормы морали;

– критически осмысливать информацию морально-нравственного характера, полученную из разнообразных источников, систематизировать, анализировать полученные данные; применять полученную информацию для определения собственной позиции, для соотнесения своего поведения и поступков других людей с нравственными ценностями;

– раскрывать сущность патриотизма, гражданственности; приводить примеры проявления этих качеств из истории и жизни современного общества;

– характеризовать специфику норм права;

– сравнивать нормы морали и права, выявлять их общие черты и особенности;

– раскрывать сущность процесса социализации личности;

– объяснять причины отклоняющегося поведения;

– описывать негативные последствия наиболее опасных форм отклоняющегося поведения.

Выпускник получит возможность научиться:

– использовать элементы причинно-следственного анализа для понимания влияния моральных устоев на развитие общества и человека;

– оценивать социальную значимость здорового образа жизни.

Сфера духовной культуры

Выпускник научится:

– характеризовать развитие отдельных областей и форм культуры, выражать свое мнение о явлениях культуры;

– описывать явления духовной культуры;

– объяснять причины возрастания роли науки в современном мире;

– оценивать роль образования в современном обществе;

– различать уровни общего образования в России;

– находить и извлекать социальную информацию о достижениях и проблемах развития культуры из адаптированных источников различного типа;

– описывать духовные ценности российского народа и выражать собственное отношение к ним;

– объяснять необходимость непрерывного образования в современных условиях;

– учитывать общественные потребности при выборе направления своей будущей профессиональной деятельности;

– раскрывать роль религии в современном обществе;

– характеризовать особенности искусства как формы духовной культуры.

Выпускник получит возможность научиться:

– описывать процессы создания, сохранения, трансляции и усвоения достижений культуры;

– характеризовать основные направления развития отечественной культуры в современных условиях;

– критически воспринимать сообщения и рекламу в СМИ и Интернете о таких направлениях массовой культуры, как шоу-бизнес и мода.

Социальная сфера

Выпускник научится:

– описывать социальную структуру в обществах разного типа, характеризовать основные социальные общности и группы;

– объяснять взаимодействие социальных общностей и групп;

– характеризовать ведущие направления социальной политики Российского государства;

– выделять параметры, определяющие социальный статус личности;

– приводить примеры предписанных и достигаемых статусов;

– описывать основные социальные роли подростка;

– конкретизировать примерами процесс социальной мобильности;

– характеризовать межнациональные отношения в современном мире;

– объяснять причины межнациональных конфликтов и основные пути их разрешения;

– характеризовать, раскрывать на конкретных примерах основные функции семьи в обществе;

– раскрывать основные роли членов семьи;

– характеризовать основные слагаемые здорового образа жизни; осознанно выбирать верные критерии для оценки безопасных условий жизни;

– выполнять несложные практические задания по анализу ситуаций, связанных с различными способами разрешения семейных конфликтов. Выразить собственное отношение к различным способам разрешения семейных конфликтов.

Выпускник получит возможность научиться:

– раскрывать понятия «равенство» и «социальная справедливость» с позиций историзма;

– выражать и обосновывать собственную позицию по актуальным проблемам молодежи;

– выполнять несложные практические задания по анализу ситуаций, связанных с различными способами разрешения семейных конфликтов; выражать собственное отношение к различным способам разрешения семейных конфликтов;

– формировать положительное отношение к необходимости соблюдать здоровый образ жизни; корректировать собственное поведение в соответствии с требованиями безопасности жизнедеятельности;

– использовать элементы причинно-следственного анализа при характеристике семейных конфликтов;

– находить и извлекать социальную информацию о государственной семейной политике из адаптированных источников различного типа.

Политическая сфера жизни общества

Выпускник научится:

– объяснять роль политики в жизни общества;

– различать и сравнивать различные формы правления, иллюстрировать их примерами;

- давать характеристику формам государственно-территориального устройства;
- различать различные типы политических режимов, раскрывать их основные признаки;
- раскрывать на конкретных примерах основные черты и принципы демократии;
- называть признаки политической партии, раскрывать их на конкретных примерах;
- характеризовать различные формы участия граждан в политической жизни.

Выпускник получит возможность научиться:

- *осознавать значение гражданской активности и патриотической позиции в укреплении нашего государства;*
- *соотносить различные оценки политических событий и процессов и делать обоснованные выводы.*

Гражданин и государство

Выпускник научится:

- характеризовать государственное устройство Российской Федерации, называть органы государственной власти страны, описывать их полномочия и компетенцию;
- объяснять порядок формирования органов государственной власти РФ;
- раскрывать достижения российского народа;
- объяснять и конкретизировать примерами смысл понятия «гражданство»;
- называть и иллюстрировать примерами основные права и свободы граждан, гарантированные Конституцией РФ;
- осознавать значение патриотической позиции в укреплении нашего государства;
- характеризовать конституционные обязанности гражданина.

Выпускник получит возможность научиться:

- *аргументированно обосновывать влияние происходящих в обществе изменений на положение России в мире;*
- *использовать знания и умения для формирования способности уважать права других людей, выполнять свои обязанности гражданина РФ.*

Основы российского законодательства

Выпускник научится:

- характеризовать систему российского законодательства;
- раскрывать особенности гражданской дееспособности несовершеннолетних;
- характеризовать гражданские правоотношения;
- раскрывать смысл права на труд;
- объяснять роль трудового договора;
- разъяснять на примерах особенности положения несовершеннолетних в трудовых отношениях;
- характеризовать права и обязанности супругов, родителей, детей;
- характеризовать особенности уголовного права и уголовных правоотношений;
- конкретизировать примерами виды преступлений и наказания за них;
- характеризовать специфику уголовной ответственности несовершеннолетних;
- раскрывать связь права на образование и обязанности получить образование;
- анализировать несложные практические ситуации, связанные с гражданскими, семейными, трудовыми правоотношениями; в предлагаемых модельных ситуациях определять признаки правонарушения, проступка, преступления;



– исследовать несложные практические ситуации, связанные с защитой прав и интересов детей, оставшихся без попечения родителей;

– находить, извлекать и осмысливать информацию правового характера, полученную из доступных источников, систематизировать, анализировать полученные данные; применять полученную информацию для соотнесения собственного поведения и поступков других людей с нормами поведения, установленными законом.

Выпускник получит возможность научиться:

– *на основе полученных знаний о правовых нормах выбирать в предлагаемых модельных ситуациях и осуществлять на практике модель правомерного социального поведения, основанного на уважении к закону и правопорядку;*

– *оценивать сущность и значение правопорядка и законности, собственный возможный вклад в их становление и развитие;*

– *осознанно содействовать защите правопорядка в обществе правовыми способами и средствами.*

Экономика

Выпускник научится:

– объяснять проблему ограниченности экономических ресурсов;

– различать основных участников экономической деятельности: производителей и потребителей, предпринимателей и наемных работников; раскрывать рациональное поведение субъектов экономической деятельности;

– раскрывать факторы, влияющие на производительность труда;

– характеризовать основные экономические системы, экономические явления и процессы, сравнивать их; анализировать и систематизировать полученные данные об экономических системах;

– характеризовать механизм рыночного регулирования экономики; анализировать действие рыночных законов, выявлять роль конкуренции;

– объяснять роль государства в регулировании рыночной экономики; анализировать структуру бюджета государства;

– называть и конкретизировать примерами виды налогов;

– характеризовать функции денег и их роль в экономике;

– раскрывать социально-экономическую роль и функции предпринимательства;

– анализировать информацию об экономической жизни общества из адаптированных источников различного типа; анализировать несложные статистические данные, отражающие экономические явления и процессы;

– формулировать и аргументировать собственные суждения, касающиеся отдельных вопросов экономической жизни и опирающиеся на экономические знания и личный опыт; использовать полученные знания при анализе фактов поведения участников экономической деятельности; оценивать этические нормы трудовой и предпринимательской деятельности;

– раскрывать рациональное поведение субъектов экономической деятельности;

– характеризовать экономику семьи; анализировать структуру семейного бюджета;

– использовать полученные знания при анализе фактов поведения участников экономической деятельности;

– обосновывать связь профессионализма и жизненного успеха.

Выпускник получит возможность научиться:

– *анализировать с опорой на полученные знания несложную экономическую информацию, получаемую из неадаптированных источников;*

- выполнять практические задания, основанные на ситуациях, связанных с описанием состояния российской экономики;
- анализировать и оценивать с позиций экономических знаний сложившиеся практики и модели поведения потребителя;
- решать с опорой на полученные знания познавательные задачи, отражающие типичные ситуации в экономической сфере деятельности человека;
- грамотно применять полученные знания для определения экономически рационального поведения и порядка действий в конкретных ситуациях;
- сопоставлять свои потребности и возможности, оптимально распределять свои материальные и трудовые ресурсы, составлять семейный бюджет.

#### **1.2.5.7. География**

Выпускник научится:

- выбирать источники географической информации (картографические, статистические, текстовые, видео- и фотоизображения, компьютерные базы данных), адекватные решаемым задачам;
- ориентироваться в источниках географической информации (картографические, статистические, текстовые, видео- и фотоизображения, компьютерные базы данных): находить и извлекать необходимую информацию; определять и сравнивать качественные и количественные показатели, характеризующие географические объекты, процессы и явления, их положение в пространстве по географическим картам разного содержания и другим источникам; выявлять недостающую, взаимодополняющую и/или противоречивую географическую информацию, представленную в одном или нескольких источниках;
- представлять в различных формах (в виде карты, таблицы, графика, географического описания) географическую информацию, необходимую для решения учебных и практико-ориентированных задач;
- использовать различные источники географической информации (картографические, статистические, текстовые, видео- и фотоизображения, компьютерные базы данных) для решения различных учебных и практико-ориентированных задач: выявление географических зависимостей и закономерностей на основе результатов наблюдений, на основе анализа, обобщения и интерпретации географической информации объяснение географических явлений и процессов (их свойств, условий протекания и географических различий); расчет количественных показателей, характеризующих географические объекты, явления и процессы; составление простейших географических прогнозов; принятие решений, основанных на сопоставлении, сравнении и/или оценке географической информации;
- проводить с помощью приборов измерения температуры, влажности воздуха, атмосферного давления, силы и направления ветра, абсолютной и относительной высоты, направления и скорости течения водных потоков;
- различать изученные географические объекты, процессы и явления, сравнивать географические объекты, процессы и явления на основе известных характерных свойств и проводить их простейшую классификацию;
- использовать знания о географических законах и закономерностях, о взаимосвязях между изученными географическими объектами, процессами и явлениями для объяснения их свойств, условий протекания и различий;

- оценивать характер взаимодействия деятельности человека и компонентов природы в разных географических условиях с точки зрения концепции устойчивого развития;
- различать (распознавать, приводить примеры) изученные демографические процессы и явления, характеризующие динамику численности населения Земли и отдельных регионов и стран;
- использовать знания о населении и взаимосвязях между изученными демографическими процессами и явлениями для решения различных учебных и практико-ориентированных задач;
- описывать по карте положение и взаиморасположение географических объектов;
- различать географические процессы и явления, определяющие особенности природы и населения материков и океанов, отдельных регионов и стран;
- устанавливать черты сходства и различия особенностей природы и населения, материальной и духовной культуры регионов и отдельных стран; адаптации человека к разным природным условиям;
- объяснять особенности компонентов природы отдельных территорий;
- приводить примеры взаимодействия природы и общества в пределах отдельных территорий;
- различать принципы выделения и устанавливать соотношения между государственной территорией и исключительной экономической зоной России;
- оценивать воздействие географического положения России и ее отдельных частей на особенности природы, жизнь и хозяйственную деятельность населения;
- использовать знания о мировом, зональном, летнем и зимнем времени для решения практико-ориентированных задач по определению различий в пояском времени территорий в контексте реальной жизни;
- различать географические процессы и явления, определяющие особенности природы России и ее отдельных регионов;
- оценивать особенности взаимодействия природы и общества в пределах отдельных территорий России;
- объяснять особенности компонентов природы отдельных частей страны;
- оценивать природные условия и обеспеченность природными ресурсами отдельных территорий России;
- использовать знания об особенностях компонентов природы России и ее отдельных территорий, об особенностях взаимодействия природы и общества в пределах отдельных территорий России для решения практико-ориентированных задач в контексте реальной жизни;
- различать (распознавать, приводить примеры) демографические процессы и явления, характеризующие динамику численности населения России и отдельных регионов; факторы, определяющие динамику населения России, половозрастную структуру, особенности размещения населения по территории страны, географические различия в уровне занятости, качестве и уровне жизни населения;
- использовать знания о естественном и механическом движении населения, половозрастной структуре, трудовых ресурсах, городском и сельском населении, этническом и религиозном составе населения России для решения практико-ориентированных задач в контексте реальной жизни;

– находить и распознавать ответы на вопросы, возникающие в ситуациях повседневного характера, узнавать в них проявление тех или иных демографических и социальных процессов или закономерностей;

– различать (распознавать) показатели, характеризующие отраслевую; функциональную и территориальную структуру хозяйства России;

– использовать знания о факторах размещения хозяйства и особенностях размещения отраслей экономики России для объяснения особенностей отраслевой, функциональной и территориальной структуры хозяйства России на основе анализа факторов, влияющих на размещение отраслей и отдельных предприятий по территории страны;

– объяснять и сравнивать особенности природы, населения и хозяйства отдельных регионов России;

– сравнивать особенности природы, населения и хозяйства отдельных регионов России;

– сравнивать показатели воспроизводства населения, средней продолжительности жизни, качества населения России с мировыми показателями и показателями других стран;

– уметь ориентироваться при помощи компаса, определять стороны горизонта, использовать компас для определения азимута;

– описывать погоду своей местности;

– объяснять расовые отличия разных народов мира;

– давать характеристику рельефа своей местности;

– уметь выделять в записках путешественников географические особенности территории

– приводить примеры современных видов связи, применять современные виды связи для решения учебных и практических задач по географии;

– оценивать место и роль России в мировом хозяйстве.

Выпускник получит возможность научиться:

– *создавать простейшие географические карты различного содержания;*

– *моделировать географические объекты и явления;*

– *работать с записками, отчетами, дневниками путешественников как источниками географической информации;*

– *подготавливать сообщения (презентации) о выдающихся путешественниках, о современных исследованиях Земли;*

– *ориентироваться на местности: в мегаполисе и в природе;*

– *использовать знания о географических явлениях в повседневной жизни для сохранения здоровья и соблюдения норм экологического поведения в быту и окружающей среде;*

– *приводить примеры, показывающие роль географической науки в решении социально-экономических и геоэкологических проблем человечества; примеры практического использования географических знаний в различных областях деятельности;*

– *воспринимать и критически оценивать информацию географического содержания в научно-популярной литературе и средствах массовой информации;*

– *составлять описание природного комплекса; выдвигать гипотезы о связях и закономерностях событий, процессов, объектов, происходящих в географической оболочке;*

– *сопоставлять существующие в науке точки зрения о причинах происходящих глобальных изменений климата;*

- оценивать положительные и негативные последствия глобальных изменений климата для отдельных регионов и стран;
- объяснять закономерности размещения населения и хозяйства отдельных территорий в связи с природными и социально-экономическими факторами;
- оценивать возможные в будущем изменения географического положения России, обусловленные мировыми геодемографическими, геополитическими и геоэкономическими изменениями, а также развитием глобальной коммуникационной системы;
- давать оценку и приводить примеры изменения значения границ во времени, оценивать границы с точки зрения их доступности;
- делать прогнозы трансформации географических систем и комплексов в результате изменения их компонентов;
- наносить на контурные карты основные формы рельефа;
- давать характеристику климата своей области (края, республики);
- показывать на карте артезианские бассейны и области распространения многолетней мерзлоты;
- выдвигать и обосновывать на основе статистических данных гипотезы об изменении численности населения России, его половозрастной структуры, развитии человеческого капитала;
- оценивать ситуацию на рынке труда и ее динамику;
- объяснять различия в обеспеченности трудовыми ресурсами отдельных регионов России
- выдвигать и обосновывать на основе анализа комплекса источников информации гипотезы об изменении отраслевой и территориальной структуры хозяйства страны;
- обосновывать возможные пути решения проблем развития хозяйства России;
- выбирать критерии для сравнения, сопоставления, места страны в мировой экономике;
- объяснять возможности России в решении современных глобальных проблем человечества;
- оценивать социально-экономическое положение и перспективы развития России.

#### **1.2.5.8. Математика**

Выпускник научится в 5-6 классах (для использования в повседневной жизни и обеспечения возможности успешного продолжения образования на базовом уровне)

- оперировать на базовом уровне понятиями: множество, элемент множества, подмножество, принадлежность;
- задавать множества перечислением их элементов;
- находить пересечение, объединение, подмножество в простейших ситуациях.

В повседневной жизни и при изучении других предметов:

- распознавать логически некорректные высказывания.

#### **Числа**

- оперировать на базовом уровне понятиями: натуральное число, целое число, обыкновенная дробь, десятичная дробь, смешанное число, рациональное число;
- использовать свойства чисел и правила действий с рациональными числами при выполнении вычислений;
- использовать признаки делимости на 2, 5, 3, 9, 10 при выполнении вычислений и решении несложных задач;
- выполнять округление рациональных чисел в соответствии с правилами;

– сравнивать рациональные числа.

В повседневной жизни и при изучении других предметов:

– оценивать результаты вычислений при решении практических задач;

– выполнять сравнение чисел в реальных ситуациях;

– составлять числовые выражения при решении практических задач и задач из других учебных предметов.

### **Статистика и теория вероятностей**

– представлять данные в виде таблиц, диаграмм,

– читать информацию, представленную в виде таблицы, диаграммы.

### **Текстовые задачи**

– решать несложные сюжетные задачи разных типов на все арифметические действия;

– строить модель условия задачи (в виде таблицы, схемы, рисунка), в которой даны значения двух из трёх взаимосвязанных величин, с целью поиска решения задачи;

– осуществлять способ поиска решения задачи, в котором рассуждение строится от условия к требованию или от требования к условию;

– составлять план решения задачи;

– выделять этапы решения задачи;

– интерпретировать вычислительные результаты в задаче, исследовать полученное решение задачи;

– знать различие скоростей объекта в стоячей воде, против течения и по течению реки;

– решать задачи на нахождение части числа и числа по его части;

– решать задачи разных типов (на работу, на покупки, на движение), связывающих три величины, выделять эти величины и отношения между ними;

– находить процент от числа, число по проценту от него, находить процентное отношение двух чисел, находить процентное снижение или процентное повышение величины;

– решать несложные логические задачи методом рассуждений.

В повседневной жизни и при изучении других предметов:

– выдвигать гипотезы о возможных предельных значениях искомых величин в задаче (делать прикидку).

### **Наглядная геометрия**

Геометрические фигуры

– оперировать на базовом уровне понятиями: фигура, точка, отрезок, прямая, луч, ломаная, угол, многоугольник, треугольник и четырёхугольник, прямоугольник и квадрат, окружность и круг, прямоугольный параллелепипед, куб, шар. Изображать изучаемые фигуры от руки и с помощью линейки и циркуля.

В повседневной жизни и при изучении других предметов:

– решать практические задачи с применением простейших свойств фигур.

### **Измерения и вычисления**

– выполнять измерение длин, расстояний, величин углов, с помощью инструментов для измерений длин и углов;

– вычислять площади прямоугольников.

В повседневной жизни и при изучении других предметов:

– вычислять расстояния на местности в стандартных ситуациях, площади прямоугольников;

– выполнять простейшие построения и измерения на местности, необходимые в реальной жизни.

### **История математики**

– описывать отдельные выдающиеся результаты, полученные в ходе развития математики как науки;

– знать примеры математических открытий и их авторов, в связи с отечественной и всемирной историей.

Выпускник получит возможность научиться в 5-6 классах (для обеспечения возможности успешного продолжения образования на базовом и углублённом уровнях)

### **Элементы теории множеств и математической логики**

– оперировать понятиями: множество, характеристики множества, элемент множества, пустое, конечное и бесконечное множество, подмножество, принадлежность,

– определять принадлежность элемента множеству, объединению и пересечению множеств; задавать множество с помощью перечисления элементов, словесного описания.

В повседневной жизни и при изучении других предметов:

– распознавать логически некорректные высказывания;

– строить цепочки умозаключений на основе использования правил логики.

### **Числа**

– оперировать понятиями: натуральное число, множество натуральных чисел, целое число, множество целых чисел, обыкновенная дробь, десятичная дробь, смешанное число, рациональное число, множество рациональных чисел, геометрическая интерпретация натуральных, целых, рациональных;

– понимать и объяснять смысл позиционной записи натурального числа;

– выполнять вычисления, в том числе с использованием приёмов рациональных вычислений, обосновывать алгоритмы выполнения действий;

– использовать признаки делимости на 2, 4, 8, 5, 3, 6, 9, 10, 11, суммы и произведения чисел при выполнении вычислений и решении задач, обосновывать признаки делимости;

– выполнять округление рациональных чисел с заданной точностью;

– упорядочивать числа, записанные в виде обыкновенных и десятичных дробей;

– находить НОД и НОК чисел и использовать их при решении задач;

– оперировать понятием модуль числа, геометрическая интерпретация модуля числа.

В повседневной жизни и при изучении других предметов:

– применять правила приближенных вычислений при решении практических задач и решении задач других учебных предметов;

– выполнять сравнение результатов вычислений при решении практических задач, в том числе приближенных вычислений;

– составлять числовые выражения и оценивать их значения при решении практических задач и задач из других учебных предметов.

## **Уравнения и неравенства**

– оперировать понятиями: равенство, числовое равенство, уравнение, корень уравнения, решение уравнения, числовое неравенство.

## **Статистика и теория вероятностей**

– оперировать понятиями: столбчатые и круговые диаграммы, таблицы данных, среднее арифметическое,

– извлекать, информацию, представленную в таблицах, на диаграммах;

– составлять таблицы, строить диаграммы на основе данных.

В повседневной жизни и при изучении других предметов:

– извлекать, интерпретировать и преобразовывать информацию, представленную в таблицах и на диаграммах, отражающую свойства и характеристики реальных процессов и явлений.

## **Текстовые задачи**

– решать простые и сложные задачи разных типов, а также задачи повышенной трудности;

– использовать разные краткие записи как модели текстов сложных задач для построения поисковой схемы и решения задач;

– знать и применять оба способа поиска решения задач (от требования к условию и от условия к требованию);

– моделировать рассуждения при поиске решения задач с помощью граф-схемы;

– выделять этапы решения задачи и содержание каждого этапа;

– интерпретировать вычислительные результаты в задаче, исследовать полученное решение задачи;

– анализировать всевозможные ситуации взаимного расположения двух объектов и изменение их характеристик при совместном движении (скорость, время, расстояние) при решении задач на движение двух объектов как в одном, так и в противоположных направлениях;

– исследовать всевозможные ситуации при решении задач на движение по реке, рассматривать разные системы отсчёта;

– решать разнообразные задачи «на части»,

– решать и обосновывать свое решение задач (выделять математическую основу) на нахождение части числа и числа по его части на основе конкретного смысла дроби;

– осознавать и объяснять идентичность задач разных типов, связывающих три величины (на работу, на покупки, на движение); выделять эти величины и отношения между ними, применять их при решении задач, конструировать собственные задачи указанных типов.

В повседневной жизни и при изучении других предметов:

– выделять при решении задач характеристики рассматриваемой в задаче ситуации, отличные от реальных (те, от которых абстрагировались), конструировать новые ситуации с учётом этих характеристик, в частности, при решении задач на концентрации, учитывать плотность вещества;

– решать и конструировать задачи на основе рассмотрения реальных ситуаций, в которых не требуется точный вычислительный результат;

– решать задачи на движение по реке, рассматривая разные системы отсчёта.



## **Наглядная геометрия**

### **Геометрические фигуры**

- *извлекать, интерпретировать и преобразовывать информацию о геометрических фигурах, представленную на чертежах;*
- *изображать изучаемые фигуры от руки и с помощью компьютерных инструментов.*

### **Измерения и вычисления**

- *выполнять измерение длин, расстояний, величин углов, с помощью инструментов для измерений длин и углов;*
- *вычислять площади прямоугольников, квадратов, объёмы прямоугольных параллелепипедов, кубов.*

В повседневной жизни и при изучении других предметов:

- *вычислять расстояния на местности в стандартных ситуациях, площади участков прямоугольной формы, объёмы комнат;*
- *выполнять простейшие построения на местности, необходимые в реальной жизни;*
- *оценивать размеры реальных объектов окружающего мира.*

## **История математики**

- *Характеризовать вклад выдающихся математиков в развитие математики и иных научных областей.*

Выпускник научится в 7-9 классах (для использования в повседневной жизни и обеспечения возможности успешного продолжения образования на базовом уровне)

### **Элементы теории множеств и математической логики**

- оперировать на базовом уровне понятиями: множество, элемент множества, подмножество, принадлежность;
- задавать множества перечислением их элементов;
- находить пересечение, объединение, подмножество в простейших ситуациях;
- оперировать на базовом уровне понятиями: определение, аксиома, теорема, доказательство;
- приводить примеры и контрпримеры для подтверждения своих высказываний.

В повседневной жизни и при изучении других предметов:

- использовать графическое представление множеств для описания реальных процессов и явлений, при решении задач других учебных предметов.

## **Числа**

- оперировать на базовом уровне понятиями: натуральное число, целое число, обыкновенная дробь, десятичная дробь, смешанная дробь, рациональное число, арифметический квадратный корень;
- использовать свойства чисел и правила действий при выполнении вычислений;
- использовать признаки делимости на 2, 5, 3, 9, 10 при выполнении вычислений и решении несложных задач;
- выполнять округление рациональных чисел в соответствии с правилами;
- оценивать значение квадратного корня из положительного целого числа;
- распознавать рациональные и иррациональные числа;
- сравнивать числа.

В повседневной жизни и при изучении других предметов:

- оценивать результаты вычислений при решении практических задач;

- выполнять сравнение чисел в реальных ситуациях;
- составлять числовые выражения при решении практических задач и задач из других учебных предметов.

### **Тождественные преобразования**

- выполнять несложные преобразования для вычисления значений числовых выражений, содержащих степени с натуральным показателем, степени с целым отрицательным показателем;
- выполнять несложные преобразования целых выражений: раскрывать скобки, приводить подобные слагаемые;
- использовать формулы сокращенного умножения (квадрат суммы, квадрат разности, разность квадратов) для упрощения вычислений значений выражений;
- выполнять несложные преобразования дробно-линейных выражений и выражений с квадратными корнями.

В повседневной жизни и при изучении других предметов:

- понимать смысл записи числа в стандартном виде;
- оперировать на базовом уровне понятием «стандартная запись числа».

### **Уравнения и неравенства**

- оперировать на базовом уровне понятиями: равенство, числовое равенство, уравнение, корень уравнения, решение уравнения, числовое неравенство, неравенство, решение неравенства;
- проверять справедливость числовых равенств и неравенств;
- решать линейные неравенства и несложные неравенства, сводящиеся к линейным;
- решать системы несложных линейных уравнений, неравенств;
- проверять, является ли данное число решением уравнения (неравенства);
- решать квадратные уравнения по формуле корней квадратного уравнения;
- изображать решения неравенств и их систем на числовой прямой.

В повседневной жизни и при изучении других предметов:

- составлять и решать линейные уравнения при решении задач, возникающих в других учебных предметах.

### **Функции**

- находить значение функции по заданному значению аргумента;
- находить значение аргумента по заданному значению функции в несложных ситуациях;
- определять положение точки по её координатам, координаты точки по её положению на координатной плоскости;
- по графику находить область определения, множество значений, нули функции, промежутки знакопостоянства, промежутки возрастания и убывания, наибольшее и наименьшее значения функции;
- строить график линейной функции;
- проверять, является ли данный график графиком заданной функции (линейной, квадратичной, обратной пропорциональности);
- определять приближённые значения координат точки пересечения графиков функций;
- оперировать на базовом уровне понятиями: последовательность, арифметическая прогрессия, геометрическая прогрессия;

– решать задачи на прогрессии, в которых ответ может быть получен непосредственным подсчётом без применения формул.

В повседневной жизни и при изучении других предметов:

– использовать графики реальных процессов и зависимостей для определения их свойств (наибольшие и наименьшие значения, промежутки возрастания и убывания, области положительных и отрицательных значений и т.п.);

– использовать свойства линейной функции и ее график при решении задач из других учебных предметов.

### **Статистика и теория вероятностей**

– иметь представление о статистических характеристиках, вероятности случайного события, комбинаторных задачах;

– решать простейшие комбинаторные задачи методом прямого и организованного перебора;

– представлять данные в виде таблиц, диаграмм, графиков;

– читать информацию, представленную в виде таблицы, диаграммы, графика;

– определять основные статистические характеристики числовых наборов;

– оценивать вероятность события в простейших случаях;

– иметь представление о роли закона больших чисел в массовых явлениях.

В повседневной жизни и при изучении других предметов:

– оценивать количество возможных вариантов методом перебора;

– иметь представление о роли практически достоверных и маловероятных событий;

– сравнивать основные статистические характеристики, полученные в процессе решения прикладной задачи, изучения реального явления;

– оценивать вероятность реальных событий и явлений в несложных ситуациях.

### **Текстовые задачи**

– решать несложные сюжетные задачи разных типов на все арифметические действия;

– строить модель условия задачи (в виде таблицы, схемы, рисунка или уравнения), в которой даны значения двух из трёх взаимосвязанных величин, с целью поиска решения задачи;

– осуществлять способ поиска решения задачи, в котором рассуждение строится от условия к требованию или от требования к условию;

– составлять план решения задачи;

– выделять этапы решения задачи;

– интерпретировать вычислительные результаты в задаче, исследовать полученное решение задачи;

– знать различие скоростей объекта в стоячей воде, против течения и по течению реки;

– решать задачи на нахождение части числа и числа по его части;

– решать задачи разных типов (на работу, на покупки, на движение), связывающих три величины, выделять эти величины и отношения между ними;

– находить процент от числа, число по проценту от него, находить процентное снижение или процентное повышение величины;

– решать несложные логические задачи методом рассуждений.

В повседневной жизни и при изучении других предметов:

– выдвигать гипотезы о возможных предельных значениях искомым в задаче величин (делать прикидку).

### **Геометрические фигуры**

- оперировать на базовом уровне понятиями геометрических фигур;
- извлекать информацию о геометрических фигурах, представленную на чертежах в явном виде;
- применять для решения задач геометрические факты, если условия их применения заданы в явной форме;
- решать задачи на нахождение геометрических величин по образцам или алгоритмам.

В повседневной жизни и при изучении других предметов:

- использовать свойства геометрических фигур для решения типовых задач, возникающих в ситуациях повседневной жизни, задач практического содержания.

### **Отношения**

– оперировать на базовом уровне понятиями: равенство фигур, равные фигуры, равенство треугольников, параллельность прямых, перпендикулярность прямых, углы между прямыми, перпендикуляр, наклонная, проекция.

В повседневной жизни и при изучении других предметов:

- использовать отношения для решения простейших задач, возникающих в реальной жизни.

### **Измерения и вычисления**

- выполнять измерение длин, расстояний, величин углов, с помощью инструментов для измерений длин и углов;
- применять формулы периметра, площади и объёма, площади поверхности отдельных многогранников при вычислениях, когда все данные имеются в условии;
- применять теорему Пифагора, базовые тригонометрические соотношения для вычисления длин, расстояний, площадей в простейших случаях.

В повседневной жизни и при изучении других предметов:

- вычислять расстояния на местности в стандартных ситуациях, площади в простейших случаях, применять формулы в простейших ситуациях в повседневной жизни.

### **Геометрические построения**

– изображать типовые плоские фигуры и фигуры в пространстве от руки и с помощью инструментов.

В повседневной жизни и при изучении других предметов:

- выполнять простейшие построения на местности, необходимые в реальной жизни.

### **Геометрические преобразования**

– строить фигуру, симметричную данной фигуре относительно оси и точки.

В повседневной жизни и при изучении других предметов:

- распознавать движение объектов в окружающем мире;
- распознавать симметричные фигуры в окружающем мире.

### **Векторы и координаты на плоскости**

– оперировать на базовом уровне понятиями вектор, сумма векторов, произведение вектора на число, координаты на плоскости;

- определять приближённо координаты точки по её изображению на координатной плоскости.

В повседневной жизни и при изучении других предметов:

– использовать векторы для решения простейших задач на определение скорости относительного движения.

### **История математики**

– описывать отдельные выдающиеся результаты, полученные в ходе развития математики как науки;

– знать примеры математических открытий и их авторов, в связи с отечественной и всемирной историей;

– понимать роль математики в развитии России.

### **Методы математики**

– выбирать подходящий изученный метод для решения изученных типов математических задач;

– приводить примеры математических закономерностей в окружающей действительности и произведениях искусства.

Выпускник получит возможность научиться в 7-9 классах для обеспечения возможности успешного продолжения образования на базовом и углублённом уровнях

### **Элементы теории множеств и математической логики**

– оперировать понятиями: определение, теорема, аксиома, множество, характеристики множества, элемент множества, пустое, конечное и бесконечное множество, подмножество, принадлежность, включение, равенство множеств;

– изображать множества и отношение множеств с помощью кругов Эйлера;

– определять принадлежность элемента множеству, объединению и пересечению множеств;

– задавать множество с помощью перечисления элементов, словесного описания;

– оперировать понятиями: высказывание, истинность и ложность высказывания, отрицание высказываний, операции над высказываниями: и, или, не, условные высказывания (импликация);

– строить высказывания, отрицания высказываний.

В повседневной жизни и при изучении других предметов:

– строить цепочки умозаключений на основе использования правил логики;

– использовать множества, операции с множествами, их графическое представление для описания реальных процессов и явлений.

### **Числа**

– оперировать понятиями: множество натуральных чисел, множество целых чисел, множество рациональных чисел, иррациональное число, квадратный корень, множество действительных чисел, геометрическая интерпретация натуральных, целых, рациональных, действительных чисел;

– понимать и объяснять смысл позиционной записи натурального числа;

– выполнять вычисления, в том числе с использованием приёмов рациональных вычислений;

– выполнять округление рациональных чисел с заданной точностью;

– сравнивать рациональные и иррациональные числа;

– представлять рациональное число в виде десятичной дроби

– упорядочивать числа, записанные в виде обыкновенной и десятичной дроби;

– находить НОД и НОК чисел и использовать их при решении задач.

В повседневной жизни и при изучении других предметов:

- применять правила приближенных вычислений при решении практических задач и решении задач других учебных предметов;
- выполнять сравнение результатов вычислений при решении практических задач, в том числе приближенных вычислений;
- составлять и оценивать числовые выражения при решении практических задач и задач из других учебных предметов;
- записывать и округлять числовые значения реальных величин с использованием разных систем измерения.

### **Тождественные преобразования**

- оперировать понятиями степени с натуральным показателем, степени с целым отрицательным показателем;
- выполнять преобразования целых выражений: действия с одночленами (сложение, вычитание, умножение), действия с многочленами (сложение, вычитание, умножение);
- выполнять разложение многочленов на множители одним из способов: вынесение за скобку, группировка, использование формул сокращенного умножения;
- выделять квадрат суммы и разности одночленов;
- раскладывать на множители квадратный трёхчлен;
- выполнять преобразования выражений, содержащих степени с целыми отрицательными показателями, переходить от записи в виде степени с целым отрицательным показателем к записи в виде дроби;
- выполнять преобразования дробно-рациональных выражений: сокращение дробей, приведение алгебраических дробей к общему знаменателю, сложение, умножение, деление алгебраических дробей, возведение алгебраической дроби в натуральную и целую отрицательную степень;
- выполнять преобразования выражений, содержащих квадратные корни;
- выделять квадрат суммы или разности двучлена в выражениях, содержащих квадратные корни;
- выполнять преобразования выражений, содержащих модуль.

В повседневной жизни и при изучении других предметов:

- выполнять преобразования и действия с числами, записанными в стандартном виде;
- выполнять преобразования алгебраических выражений при решении задач других учебных предметов.

### **Уравнения и неравенства**

- оперировать понятиями: уравнение, неравенство, корень уравнения, решение неравенства, равносильные уравнения, область определения уравнения (неравенства, системы уравнений или неравенств);
- решать линейные уравнения и уравнения, сводимые к линейным с помощью тождественных преобразований;
- решать квадратные уравнения и уравнения, сводимые к квадратным с помощью тождественных преобразований;
- решать дробно-линейные уравнения;

– решать простейшие иррациональные уравнения вида  $\sqrt{f(x)} = a$ ,  $\sqrt{f(x)} = \sqrt{g(x)}$

;

$$x_n = a$$

- решать уравнения вида  $x_n = a$  ;
- решать уравнения способом разложения на множители и замены переменной;
- использовать метод интервалов для решения целых и дробно-рациональных неравенств;
- решать линейные уравнения и неравенства с параметрами;
- решать несложные квадратные уравнения с параметром;
- решать несложные системы линейных уравнений с параметрами;
- решать несложные уравнения в целых числах.

В повседневной жизни и при изучении других предметов:

- составлять и решать линейные и квадратные уравнения, уравнения, к ним сводящиеся, системы линейных уравнений, неравенств при решении задач других учебных предметов;
- выполнять оценку правдоподобия результатов, получаемых при решении линейных и квадратных уравнений и систем линейных уравнений и неравенств при решении задач других учебных предметов;
- выбирать соответствующие уравнения, неравенства или их системы для составления математической модели заданной реальной ситуации или прикладной задачи;
- уметь интерпретировать полученный при решении уравнения, неравенства или системы результат в контексте заданной реальной ситуации или прикладной задачи.

### **Функции**

- оперировать понятиями: функциональная зависимость, функция, график функции, способы задания функции, аргумент и значение функции, область определения и множество значений функции, нули функции, промежутки знакопостоянства, монотонность функции, чётность/нечётность функции;

– строить графики линейной, квадратичной функций, обратной пропорциональности, функции вида:  $y = a + \frac{k}{x+b}$ ,  $y = \sqrt{x}$ ,  $y = \sqrt[k]{x}$ ,  $y = |x|$ ;

- на примере квадратичной функции, использовать преобразования графика функции  $y = f(x)$  для построения графиков функций  $y = af(kx + b) + c$  ;

– составлять уравнения прямой по заданным условиям: проходящей через две точки с заданными координатами, проходящей через данную точку и параллельной данной прямой;

- исследовать функцию по её графику;
- находить множество значений, нули, промежутки знакопостоянства, монотонности квадратичной функции;
- оперировать понятиями: последовательность, арифметическая прогрессия, геометрическая прогрессия;
- решать задачи на арифметическую и геометрическую прогрессию.

В повседневной жизни и при изучении других предметов:

- иллюстрировать с помощью графика реальную зависимость или процесс по их характеристикам;
- использовать свойства и график квадратичной функции при решении задач из других учебных предметов.

## **Текстовые задачи**

- решать простые и сложные задачи разных типов, а также задачи повышенной трудности;
- использовать разные краткие записи как модели текстов сложных задач для построения поисковой схемы и решения задач;
- различать модель текста и модель решения задачи, конструировать к одной модели решения несложной задачи разные модели текста задачи;
- знать и применять оба способа поиска решения задач (от требования к условию и от условия к требованию);
- моделировать рассуждения при поиске решения задач с помощью граф-схемы;
- выделять этапы решения задачи и содержание каждого этапа;
- уметь выбирать оптимальный метод решения задачи и осознавать выбор метода, рассматривать различные методы, находить разные решения задачи, если возможно;
- анализировать затруднения при решении задач;
- выполнять различные преобразования предложенной задачи, конструировать новые задачи из данной, в том числе обратные;
- интерпретировать вычислительные результаты в задаче, исследовать полученное решение задачи;
- анализировать всевозможные ситуации взаимного расположения двух объектов и изменение их характеристик при совместном движении (скорость, время, расстояние) при решении задач на движение двух объектов как в одном, так и в противоположных направлениях;
- исследовать всевозможные ситуации при решении задач на движение по реке, рассматривать разные системы отсчёта;
- решать разнообразные задачи «на части»;
- решать и обосновывать свое решение задач (выделять математическую основу) на нахождение части числа и числа по его части на основе конкретного смысла дроби;
- осознавать и объяснять идентичность задач разных типов, связывающих три величины (на работу, на покупки, на движение). выделять эти величины и отношения между ними, применять их при решении задач, конструировать собственные задачи указанных типов;
- владеть основными методами решения задач на смеси, сплавы, концентрации;
- решать задачи на проценты, в том числе, сложные проценты с обоснованием, используя разные способы;
- решать логические задачи разными способами, в том числе, с двумя блоками и с тремя блоками данных с помощью таблиц;
- решать задачи по комбинаторике и теории вероятностей на основе использования изученных методов и обосновывать решение;
- решать несложные задачи по математической статистике;
- овладеть основными методами решения сюжетных задач: арифметический, алгебраический, перебор вариантов, геометрический, графический, применять их в новых по сравнению с изученными ситуациях.

В повседневной жизни и при изучении других предметов:

- выделять при решении задач характеристики рассматриваемой в задаче ситуации, отличные от реальных (те, от которых абстрагировались), конструировать новые



*ситуации с учётом этих характеристик, в частности, при решении задач на концентрации, учитывать плотность вещества;*

*– решать и конструировать задачи на основе рассмотрения реальных ситуаций, в которых не требуется точный вычислительный результат;*

*– решать задачи на движение по реке, рассматривая разные системы отсчета.*

### **Статистика и теория вероятностей**

*– оперировать понятиями: столбчатые и круговые диаграммы, таблицы данных, среднее арифметическое, медиана, наибольшее и наименьшее значения выборки, размах выборки, дисперсия и стандартное отклонение, случайная изменчивость;*

*– извлекать информацию, представленную в таблицах, на диаграммах, графиках;*

*– составлять таблицы, строить диаграммы и графики на основе данных;*

*– оперировать понятиями: факториал числа, перестановки и сочетания, треугольник Паскаля;*

*– применять правило произведения при решении комбинаторных задач;*

*– оперировать понятиями: случайный опыт, случайный выбор, испытание, элементарное случайное событие (исход), классическое определение вероятности случайного события, операции над случайными событиями;*

*– представлять информацию с помощью кругов Эйлера;*

*– решать задачи на вычисление вероятности с подсчетом количества вариантов с помощью комбинаторики.*

**В повседневной жизни и при изучении других предметов:**

*– извлекать, интерпретировать и преобразовывать информацию, представленную в таблицах, на диаграммах, графиках, отражающую свойства и характеристики реальных процессов и явлений;*

*– определять статистические характеристики выборок по таблицам, диаграммам, графикам, выполнять сравнение в зависимости от цели решения задачи;*

*– оценивать вероятность реальных событий и явлений.*

### **Геометрические фигуры**

*– оперировать понятиями геометрических фигур;*

*– извлекать, интерпретировать и преобразовывать информацию о геометрических фигурах, представленную на чертежах;*

*– применять геометрические факты для решения задач, в том числе, предполагающих несколько шагов решения;*

*– формулировать в простейших случаях свойства и признаки фигур;*

*– доказывать геометрические утверждения;*

*– владеть стандартной классификацией плоских фигур (треугольников и четырёхугольников).*

**В повседневной жизни и при изучении других предметов:**

*– использовать свойства геометрических фигур для решения задач практического характера и задач из смежных дисциплин.*

### **Отношения**

*– оперировать понятиями: равенство фигур, равные фигуры, равенство треугольников, параллельность прямых, перпендикулярность прямых, углы между прямыми, перпендикуляр, наклонная, проекция, подобие фигур, подобные фигуры, подобные треугольники;*

- применять теорему Фалеса и теорему о пропорциональных отрезках при решении задач;
- характеризовать взаимное расположение прямой и окружности, двух окружностей.

В повседневной жизни и при изучении других предметов:

- использовать отношения для решения задач, возникающих в реальной жизни.

### **Измерения и вычисления**

– оперировать представлениями о длине, площади, объёме как величинами. Применять теорему Пифагора, формулы площади, объёма при решении многошаговых задач, в которых не все данные представлены явно, а требуют вычислений, оперировать более широким количеством формул длины, площади, объёма, вычислять характеристики комбинаций фигур (окружностей и многоугольников) вычислять расстояния между фигурами, применять тригонометрические формулы для вычислений в более сложных случаях, проводить вычисления на основе равенств и равносоставленности;

- проводить простые вычисления на объёмных телах;
- формулировать задачи на вычисление длин, площадей и объёмов и решать их.

В повседневной жизни и при изучении других предметов:

- проводить вычисления на местности;
- применять формулы при вычислениях в смежных учебных предметах, в окружающей действительности.

### **Геометрические построения**

- изображать геометрические фигуры по текстовому и символьному описанию;
- свободно оперировать чертёжными инструментами в несложных случаях,
- выполнять построения треугольников, применять отдельные методы построений циркулем и линейкой и проводить простейшие исследования числа решений;
- изображать типовые плоские фигуры и объёмные тела с помощью простейших компьютерных инструментов.

В повседневной жизни и при изучении других предметов:

- выполнять простейшие построения на местности, необходимые в реальной жизни;
- оценивать размеры реальных объектов окружающего мира.

### **Преобразования**

– оперировать понятием движения и преобразования подобия, владеть приёмами построения фигур с использованием движений и преобразований подобия, применять полученные знания и опыт построений в смежных предметах и в реальных ситуациях окружающего мира;

- строить фигуру, подобную данной, пользоваться свойствами подобия для обоснования свойств фигур;
- применять свойства движений для проведения простейших обоснований свойств фигур.

В повседневной жизни и при изучении других предметов:

- применять свойства движений и применять подобие для построений и вычислений.

## **Векторы и координаты на плоскости**

– оперировать понятиями вектор, сумма, разность векторов, произведение вектора на число, угол между векторами, скалярное произведение векторов, координаты на плоскости, координаты вектора;

– выполнять действия над векторами (сложение, вычитание, умножение на число), вычислять скалярное произведение, определять в простейших случаях угол между векторами, выполнять разложение вектора на составляющие, применять полученные знания в физике, пользоваться формулой вычисления расстояния между точками по известным координатам, использовать уравнения фигур для решения задач;

– применять векторы и координаты для решения геометрических задач на вычисление длин, углов.

В повседневной жизни и при изучении других предметов:

– использовать понятия векторов и координат для решения задач по физике, географии и другим учебным предметам.

## **История математики**

– характеризовать вклад выдающихся математиков в развитие математики и иных научных областей;

– понимать роль математики в развитии России.

## **Методы математики**

– используя изученные методы, проводить доказательство, выполнять опровержение;

– выбирать изученные методы и их комбинации для решения математических задач;

– использовать математические знания для описания закономерностей в окружающей действительности и произведениях искусства;

– применять простейшие программные средства и электронно-коммуникационные системы при решении математических задач.

### **1.2.5.9. Информатика**

Выпускник научится:

– различать содержание основных понятий предмета: информатика, информация, информационный процесс, информационная система, информационная модель и др;

– различать виды информации по способам её восприятия человеком и по способам её представления на материальных носителях;

– раскрывать общие закономерности протекания информационных процессов в системах различной природы;

– приводить примеры информационных процессов – процессов, связанные с хранением, преобразованием и передачей данных – в живой природе и технике;

– классифицировать средства ИКТ в соответствии с кругом выполняемых задач;

– узнает о назначении основных компонентов компьютера (процессора, оперативной памяти, внешней энергонезависимой памяти, устройств ввода-вывода), характеристиках этих устройств;

– определять качественные и количественные характеристики компонентов компьютера;

– узнает о истории и тенденциях развития компьютеров; о том как можно улучшить характеристики компьютеров;

– узнает о том какие задачи решаются с помощью суперкомпьютеров.

Выпускник получит возможность:

- осознано подходить к выбору ИКТ – средств для своих учебных и иных целей;
- узнать о физических ограничениях на значения характеристик компьютера.

### **Математические основы информатики**

Выпускник научится:

- описывать размер двоичных текстов, используя термины «бит», «байт» и производные от них; использовать термины, описывающие скорость передачи данных, оценивать время передачи данных;
- кодировать и декодировать тексты по заданной кодовой таблице;
- оперировать понятиями, связанными с передачей данных (источник и приемник данных: канал связи, скорость передачи данных по каналу связи, пропускная способность канала связи);
- определять минимальную длину кодового слова по заданным алфавиту кодируемого текста и кодовому алфавиту (для кодового алфавита из 2, 3 или 4 символов);
- определять длину кодовой последовательности по длине исходного текста и кодовой таблице равномерного кода;
- записывать в двоичной системе целые числа от 0 до 1024; переводить заданное натуральное число из десятичной записи в двоичную и из двоичной в десятичную; сравнивать числа в двоичной записи; складывать и вычитать числа, записанные в двоичной системе счисления;
- записывать логические выражения составленные с помощью операций «и», «или», «не» и скобок, определять истинность такого составного высказывания, если известны значения истинности входящих в него элементарных высказываний;
- определять количество элементов в множествах, полученных из двух или трех базовых множеств с помощью операций объединения, пересечения и дополнения;
- использовать терминологию, связанную с графами (вершина, ребро, путь, длина ребра и пути), деревьями (корень, лист, высота дерева) и списками (первый элемент, последний элемент, предыдущий элемент, следующий элемент; вставка, удаление и замена элемента);
- описывать граф с помощью матрицы смежности с указанием длин ребер (знание термина «матрица смежности» не обязательно);
- познакомиться с двоичным кодированием текстов и с наиболее употребительными современными кодами;
- использовать основные способы графического представления числовой информации, (графики, диаграммы).

Выпускник получит возможность:

- познакомиться с примерами математических моделей и использования компьютеров при их анализе; понять сходства и различия между математической моделью объекта и его натурной моделью, между математической моделью объекта/явления и словесным описанием;
- узнать о том, что любые дискретные данные можно описать, используя алфавит, содержащий только два символа, например, 0 и 1;
- познакомиться с тем, как информация (данные) представляется в современных компьютерах и робототехнических системах;
- познакомиться с примерами использования графов, деревьев и списков при описании реальных объектов и процессов;

- ознакомиться с влиянием ошибок измерений и вычислений на выполнение алгоритмов управления реальными объектами (на примере учебных автономных роботов);
- узнать о наличии кодов, которые исправляют ошибки искажения, возникающие при передаче информации.

### **Алгоритмы и элементы**

**программирования** Выпускник научится:

- составлять алгоритмы для решения учебных задач различных типов;
- выражать алгоритм решения задачи различными способами (словесным, графическим, в том числе и в виде блок-схемы, с помощью формальных языков и др.);
- определять наиболее оптимальный способ выражения алгоритма для решения конкретных задач (словесный, графический, с помощью формальных языков);
- определять результат выполнения заданного алгоритма или его фрагмента;
- использовать термины «исполнитель», «алгоритм», «программа», а также понимать разницу между употреблением этих терминов в обыденной речи и в информатике;
- выполнять без использования компьютера («вручную») несложные алгоритмы управления исполнителями и анализа числовых и текстовых данных, записанные на конкретном языке программирования с использованием основных управляющих конструкций последовательного программирования (линейная программа, ветвление, повторение, вспомогательные алгоритмы);
- составлять несложные алгоритмы управления исполнителями и анализа числовых и текстовых данных с использованием основных управляющих конструкций последовательного программирования и записывать их в виде программы на выбранном языке программирования; выполнять эти программы на компьютере;
- использовать величины (переменные) различных типов, табличные величины (массивы), а также выражения, составленные из этих величин; использовать оператор присваивания;
- анализировать предложенный алгоритм, например, определять какие результаты возможны при заданном множестве исходных значений;
- использовать логические значения, операции и выражения с ними;
- записывать на выбранном языке программирования арифметические и логические выражения и вычислять их значения.

Выпускник получит возможность:

- познакомиться с использованием в программах строковых величин и с операциями со строковыми величинами;
- создавать программы для решения задач, возникающих в процессе учебы и вне ее;
- познакомиться с задачами обработки данных и алгоритмами их решения;
- познакомиться с понятием «управление», с примерами того, как компьютер управляет различными системами (роботы, летательные и космические аппараты, станки, оросительные системы, движущиеся модели и др.);
- познакомиться с учебной средой составления программ управления автономными роботами и разобрать примеры алгоритмов управления, разработанными в этой среде.

### **Использование программных систем и сервисов**

Выпускник научится:

- классифицировать файлы по типу и иным параметрам;

- выполнять основные операции с файлами (создавать, сохранять, редактировать, удалять, архивировать, «распаковывать» архивные файлы);
- разбираться в иерархической структуре файловой системы;
- осуществлять поиск файлов средствами операционной системы;
- использовать динамические (электронные) таблицы, в том числе формулы с использованием абсолютной, относительной и смешанной адресации, выделение диапазона таблицы и упорядочивание (сортировку) его элементов; построение диаграмм (круговой и столбчатой);
- использовать табличные (реляционные) базы данных, выполнять отбор строк таблицы, удовлетворяющих определенному условию;
- анализировать доменные имена компьютеров и адреса документов в Интернете;
- проводить поиск информации в сети Интернет по запросам с использованием логических операций.

Выпускник овладеет (как результат применения программных систем и интернет-сервисов в данном курсе и во всем образовательном процессе):

- навыками работы с компьютером; знаниями, умениями и навыками, достаточными для работы с различными видами программных систем и интернет-сервисов (файловые менеджеры, текстовые редакторы, электронные таблицы, браузеры, поисковые системы, словари, электронные энциклопедии); умением описывать работу этих систем и сервисов с использованием соответствующей терминологии;
- различными формами представления данных (таблицы, диаграммы, графики и т. д.);
- приемами безопасной организации своего личного пространства данных с использованием индивидуальных накопителей данных, интернет-сервисов и т. п.;
- основами соблюдения норм информационной этики и права;
- познакомится с программными средствами для работы с аудио-визуальными данными и соответствующим понятийным аппаратом;
- узнает о дискретном представлении аудио-визуальных данных.

Выпускник получит возможность (в данном курсе и иной учебной деятельности):

- *узнать о данных от датчиков, например, датчиков роботизированных устройств;*
- *практиковаться в использовании основных видов прикладного программного обеспечения (редакторы текстов, электронные таблицы, браузеры и др.);*
- *познакомиться с примерами использования математического моделирования в современном мире;*
- *познакомиться с принципами функционирования Интернета и сетевого взаимодействия между компьютерами, с методами поиска в Интернете;*
- *познакомиться с постановкой вопроса о том, насколько достоверна полученная информация, подкреплена ли она доказательствами подлинности (пример: наличие электронной подписи); познакомиться с возможными подходами к оценке достоверности информации (пример: сравнение данных из разных источников);*
- *узнать о том, что в сфере информатики и ИКТ существуют международные и национальные стандарты;*
- *узнать о структуре современных компьютеров и назначении их элементов;*
- *получить представление об истории и тенденциях развития ИКТ;*
- *познакомиться с примерами использования ИКТ в современном мире;*

– получить представления о роботизированных устройствах и их использовании на производстве и в научных исследованиях.

#### **1.2.5.10. Физика**

Выпускник научится:

– соблюдать правила безопасности и охраны труда при работе с учебным и лабораторным оборудованием;

– понимать смысл основных физических терминов: физическое тело, физическое явление, физическая величина, единицы измерения;

– распознавать проблемы, которые можно решить при помощи физических методов; анализировать отдельные этапы проведения исследований и интерпретировать результаты наблюдений и опытов;

– ставить опыты по исследованию физических явлений или физических свойств тел без использования прямых измерений; при этом формулировать проблему/задачу учебного эксперимента; собирать установку из предложенного оборудования; проводить опыт и формулировать выводы.

Примечание. При проведении исследования физических явлений измерительные приборы используются лишь как датчики измерения физических величин. Записи показаний прямых измерений в этом случае не требуется.

– понимать роль эксперимента в получении научной информации;

– проводить прямые измерения физических величин: время, расстояние, масса тела, объем, сила, температура, атмосферное давление, влажность воздуха, напряжение, сила тока, радиационный фон (с использованием дозиметра); при этом выбирать оптимальный способ измерения и использовать простейшие методы оценки погрешностей измерений.

Примечание. Любая учебная программа должна обеспечивать овладение прямыми измерениями всех перечисленных физических величин.

– проводить исследование зависимостей физических величин с использованием прямых измерений: при этом конструировать установку, фиксировать результаты полученной зависимости физических величин в виде таблиц и графиков, делать выводы по результатам исследования;

– проводить косвенные измерения физических величин: при выполнении измерений собирать экспериментальную установку, следуя предложенной инструкции, вычислять значение величины и анализировать полученные результаты с учетом заданной точности измерений;

– анализировать ситуации практико-ориентированного характера, узнавать в них проявление изученных физических явлений или закономерностей и применять имеющиеся знания для их объяснения;

– понимать принципы действия машин, приборов и технических устройств, условия их безопасного использования в повседневной жизни;

– использовать при выполнении учебных задач научно-популярную литературу о физических явлениях, справочные материалы, ресурсы Интернет.

Выпускник получит возможность научиться:

– осознавать ценность научных исследований, роль физики в расширении представлений об окружающем мире и ее вклад в улучшение качества жизни;

– использовать приемы построения физических моделей, поиска и формулировки доказательств выдвинутых гипотез и теоретических выводов на основе эмпирически установленных фактов;

– *сравнивать точность измерения физических величин по величине их относительной погрешности при проведении прямых измерений;*

– *самостоятельно проводить косвенные измерения и исследования физических величин с использованием различных способов измерения физических величин, выбирать средства измерения с учетом необходимой точности измерений, обосновывать выбор способа измерения, адекватного поставленной задаче, проводить оценку достоверности полученных результатов;*

– *воспринимать информацию физического содержания в научно-популярной литературе и средствах массовой информации, критически оценивать полученную информацию, анализируя ее содержание и данные об источнике информации;*

– *создавать собственные письменные и устные сообщения о физических явлениях на основе нескольких источников информации, сопровождать выступление презентацией, учитывая особенности аудитории сверстников.*

### **Механические явления**

Выпускник научится:

– *распознавать механические явления и объяснять на основе имеющихся знаний основные свойства или условия протекания этих явлений: равномерное и неравномерное движение, равномерное и равноускоренное прямолинейное движение, относительность механического движения, свободное падение тел, равномерное движение по окружности, инерция, взаимодействие тел, реактивное движение, передача давления твердыми телами, жидкостями и газами, атмосферное давление, плавание тел, равновесие твердых тел, имеющих закрепленную ось вращения, колебательное движение, резонанс, волновое движение (звук);*

– *описывать изученные свойства тел и механические явления, используя физические величины: путь, перемещение, скорость, ускорение, период обращения, масса тела, плотность вещества, сила (сила тяжести, сила упругости, сила трения), давление, импульс тела, кинетическая энергия, потенциальная энергия, механическая работа, механическая мощность, КПД при совершении работы с использованием простого механизма, сила трения, амплитуда, период и частота колебаний, длина волны и скорость ее распространения; при описании правильно трактовать физический смысл используемых величин, их обозначения и единицы измерения, находить формулы, связывающие данную физическую величину с другими величинами, вычислять значение физической величины;*

– *анализировать свойства тел, механические явления и процессы, используя физические законы: закон сохранения энергии, закон всемирного тяготения, принцип суперпозиции сил (нахождение равнодействующей силы), I, II и III законы Ньютона, закон сохранения импульса, закон Гука, закон Паскаля, закон Архимеда; при этом различать словесную формулировку закона и его математическое выражение;*

– *различать основные признаки изученных физических моделей: материальная точка, инерциальная система отсчета;*

– *решать задачи, используя физические законы (закон сохранения энергии, закон всемирного тяготения, принцип суперпозиции сил, I, II и III законы Ньютона, закон сохранения импульса, закон Гука, закон Паскаля, закон Архимеда) и формулы, связывающие физические величины (путь, скорость, ускорение, масса тела, плотность вещества, сила, давление, импульс тела, кинетическая энергия, потенциальная энергия, механическая работа, механическая мощность, КПД простого механизма, сила трения скольжения, коэффициент трения, амплитуда, период и частота колебаний, длина волны и скорость ее*



распространения): на основе анализа условия задачи записывать краткое условие, выделять физические величины, законы и формулы, необходимые для ее решения, проводить расчеты и оценивать реальность полученного значения физической величины.

Выпускник получит возможность научиться:

– использовать знания о механических явлениях в повседневной жизни для обеспечения безопасности при обращении с приборами и техническими устройствами, для сохранения здоровья и соблюдения норм экологического поведения в окружающей среде; приводить примеры практического использования физических знаний о механических явлениях и физических законах; примеры использования возобновляемых источников энергии; экологических последствий исследования космического пространства;

– различать границы применимости физических законов, понимать всеобщий характер фундаментальных законов (закон сохранения механической энергии, закон сохранения импульса, закон всемирного тяготения) и ограниченность использования частных законов (закон Гука, Архимеда и др.);

– находить адекватную предложенной задаче физическую модель, разрешать проблему как на основе имеющихся знаний по механике с использованием математического аппарата, так и при помощи методов оценки.

### **Тепловые явления**

Выпускник научится:

– распознавать тепловые явления и объяснять на базе имеющихся знаний основные свойства или условия протекания этих явлений: диффузия, изменение объема тел при нагревании (охлаждении), большая сжимаемость газов, малая сжимаемость жидкостей и твердых тел; тепловое равновесие, испарение, конденсация, плавление, кристаллизация, кипение, влажность воздуха, различные способы теплопередачи (теплопроводность, конвекция, излучение), агрегатные состояния вещества, поглощение энергии при испарении жидкости и выделение ее при конденсации пара, зависимость температуры кипения от давления;

– описывать изученные свойства тел и тепловые явления, используя физические величины: количество теплоты, внутренняя энергия, температура, удельная теплоемкость вещества, удельная теплота плавления, удельная теплота парообразования, удельная теплота сгорания топлива, коэффициент полезного действия теплового двигателя; при описании правильно трактовать физический смысл используемых величин, их обозначения и единицы измерения, находить формулы, связывающие данную физическую величину с другими величинами, вычислять значение физической величины;

– анализировать свойства тел, тепловые явления и процессы, используя основные положения атомно-молекулярного учения о строении вещества и закон сохранения энергии;

– различать основные признаки изученных физических моделей строения газов, жидкостей и твердых тел;

– приводить примеры практического использования физических знаний о тепловых явлениях;

– решать задачи, используя закон сохранения энергии в тепловых процессах и формулы, связывающие физические величины (количество теплоты, температура, удельная теплоемкость вещества, удельная теплота плавления, удельная теплота парообразования, удельная теплота сгорания топлива, коэффициент полезного действия теплового двигателя): на основе анализа условия задачи записывать краткое условие, выделять физиче-

ские величины, законы и формулы, необходимые для ее решения, проводить расчеты и оценивать реальность полученного значения физической величины.

Выпускник получит возможность научиться:

– *использовать знания о тепловых явлениях в повседневной жизни для обеспечения безопасности при обращении с приборами и техническими устройствами, для сохранения здоровья и соблюдения норм экологического поведения в окружающей среде; приводить примеры экологических последствий работы двигателей внутреннего сгорания, тепловых и гидроэлектростанций;*

– *различать границы применимости физических законов, понимать всеобщий характер фундаментальных физических законов (закон сохранения энергии в тепловых процессах) и ограниченность использования частных законов;*

– *находить адекватную предложенной задаче физическую модель, разрешать проблему как на основе имеющихся знаний о тепловых явлениях с использованием математического аппарата, так и при помощи методов оценки.*

### **Электрические и магнитные явления**

Выпускник научится:

– распознавать электромагнитные явления и объяснять на основе имеющихся знаний основные свойства или условия протекания этих явлений: электризация тел, взаимодействие зарядов, электрический ток и его действия (тепловое, химическое, магнитное), взаимодействие магнитов, электромагнитная индукция, действие магнитного поля на проводник с током и на движущуюся заряженную частицу, действие электрического поля на заряженную частицу, электромагнитные волны, прямолинейное распространение света, отражение и преломление света, дисперсия света.

– составлять схемы электрических цепей с последовательным и параллельным соединением элементов, различая условные обозначения элементов электрических цепей (источник тока, ключ, резистор, реостат, лампочка, амперметр, вольтметр).

– использовать оптические схемы для построения изображений в плоском зеркале и собирающей линзе.

– описывать изученные свойства тел и электромагнитные явления, используя физические величины: электрический заряд, сила тока, электрическое напряжение, электрическое сопротивление, удельное сопротивление вещества, работа электрического поля, мощность тока, фокусное расстояние и оптическая сила линзы, скорость электромагнитных волн, длина волны и частота света; при описании верно трактовать физический смысл используемых величин, их обозначения и единицы измерения; находить формулы, связывающие данную физическую величину с другими величинами.

– анализировать свойства тел, электромагнитные явления и процессы, используя физические законы: закон сохранения электрического заряда, закон Ома для участка цепи, закон Джоуля-Ленца, закон прямолинейного распространения света, закон отражения света, закон преломления света; при этом различать словесную формулировку закона и его математическое выражение.

– приводить примеры практического использования физических знаний о электромагнитных явлениях

– решать задачи, используя физические законы (закон Ома для участка цепи, закон Джоуля-Ленца, закон прямолинейного распространения света, закон отражения света, закон преломления света) и формулы, связывающие физические величины (сила тока, электрическое напряжение, электрическое сопротивление, удельное сопротивление вещества,

работа электрического поля, мощность тока, фокусное расстояние и оптическая сила линзы, скорость электромагнитных волн, длина волны и частота света, формулы расчета электрического сопротивления при последовательном и параллельном соединении проводников): на основе анализа условия задачи записывать краткое условие, выделять физические величины, законы и формулы, необходимые для ее решения, проводить расчеты и оценивать реальность полученного значения физической величины.

Выпускник получит возможность научиться:

– использовать знания об электромагнитных явлениях в повседневной жизни для обеспечения безопасности при обращении с приборами и техническими устройствами, для сохранения здоровья и соблюдения норм экологического поведения в окружающей среде; приводить примеры влияния электромагнитных излучений на живые организмы;

– различать границы применимости физических законов, понимать всеобщий характер фундаментальных законов (закон сохранения электрического заряда) и ограниченность использования частных законов (закон Ома для участка цепи, закон Джоуля-Ленца и др.);

– использовать приемы построения физических моделей, поиска и формулировки доказательств выдвинутых гипотез и теоретических выводов на основе эмпирически установленных фактов;

– находить адекватную предложенной задаче физическую модель, разрешать проблему как на основе имеющихся знаний об электромагнитных явлениях с использованием математического аппарата, так и при помощи методов оценки.

### **Квантовые явления**

Выпускник научится:

– распознавать квантовые явления и объяснять на основе имеющихся знаний основные свойства или условия протекания этих явлений: естественная и искусственная радиоактивность,  $\alpha$ -,  $\beta$ - и  $\gamma$ -излучения, возникновение линейчатого спектра излучения атома;

– описывать изученные квантовые явления, используя физические величины: массовое число, зарядовое число, период полураспада, энергия фотонов; при описании правильно трактовать физический смысл используемых величин, их обозначения и единицы измерения; находить формулы, связывающие данную физическую величину с другими величинами, вычислять значение физической величины;

– анализировать квантовые явления, используя физические законы и постулаты: закон сохранения энергии, закон сохранения электрического заряда, закон сохранения массового числа, закономерности излучения и поглощения света атомом, при этом различать словесную формулировку закона и его математическое выражение;

– различать основные признаки планетарной модели атома, нуклонной модели атомного ядра;

– приводить примеры проявления в природе и практического использования радиоактивности, ядерных и термоядерных реакций, спектрального анализа.

Выпускник получит возможность научиться:

– использовать полученные знания в повседневной жизни при обращении с приборами и техническими устройствами (счетчик ионизирующих частиц, дозиметр), для сохранения здоровья и соблюдения норм экологического поведения в окружающей среде;

– соотносить энергию связи атомных ядер с дефектом массы;

– приводить примеры влияния радиоактивных излучений на живые организмы; понимать принцип действия дозиметра и различать условия его использования;

– понимать экологические проблемы, возникающие при использовании атомных электростанций, и пути решения этих проблем, перспективы использования управляемого термоядерного синтеза.

### **Элементы астрономии**

Выпускник научится:

– указывать названия планет Солнечной системы; различать основные признаки суточного вращения звездного неба, движения Луны, Солнца и планет относительно звезд;

– понимать различия между гелиоцентрической и геоцентрической системами мира;

Выпускник получит возможность научиться:

– указывать общие свойства и отличия планет земной группы и планет-гигантов; малых тел Солнечной системы и больших планет; пользоваться картой звездного неба при наблюдениях звездного неба;

– различать основные характеристики звезд (размер, цвет, температура) соотносить цвет звезды с ее температурой;

– различать гипотезы о происхождении Солнечной системы.

### **1.2.5.11. Биология**

В результате изучения курса биологии в основной школе:

– Выпускник научится пользоваться научными методами для распознавания биологических проблем; давать научное объяснение биологическим фактам, процессам, явлениям, закономерностям, их роли в жизни организмов и человека; проводить наблюдения за живыми объектами, собственным организмом; описывать биологические объекты, процессы и явления; ставить несложные биологические эксперименты и интерпретировать их результаты.

– Выпускник овладеет системой биологических знаний – понятиями, закономерностями, законами, теориями, имеющими важное общеобразовательное и познавательное значение; сведениями по истории становления биологии как науки.

– Выпускник освоит общие приемы: оказания первой помощи; рациональной организации труда и отдыха; выращивания и размножения культурных растений и домашних животных, ухода за ними; проведения наблюдений за состоянием собственного организма; правила работы в кабинете биологии, с биологическими приборами и инструментами.

– Выпускник приобретет навыки использования научно-популярной литературы по биологии, справочных материалов (на бумажных и электронных носителях), ресурсов Интернета при выполнении учебных задач.

Выпускник получит возможность научиться:

– осознанно использовать знания основных правил поведения в природе и основ здорового образа жизни в быту;

– выбирать целевые и смысловые установки в своих действиях и поступках по отношению к живой природе, здоровью своему и окружающих;

– ориентироваться в системе познавательных ценностей – воспринимать информацию биологического содержания в научно-популярной литературе, средствах массовой информации и Интернет-ресурсах, критически оценивать полученную информацию, анализируя ее содержание и данные об источнике информации;

– создавать собственные письменные и устные сообщения о биологических явлениях и процессах на основе нескольких источников информации, сопровождать выступление презентацией, учитывая особенности аудитории сверстников.

### **Живые организмы**

Выпускник научится:

– выделять существенные признаки биологических объектов (клеток и организмов растений, животных, грибов, бактерий) и процессов, характерных для живых организмов;

– аргументировать, приводить доказательства родства различных таксонов растений, животных, грибов и бактерий;

– аргументировать, приводить доказательства различий растений, животных, грибов и бактерий;

– осуществлять классификацию биологических объектов (растений, животных, бактерий, грибов) на основе определения их принадлежности к определенной систематической группе;

– раскрывать роль биологии в практической деятельности людей; роль различных организмов в жизни человека;

– объяснять общность происхождения и эволюции систематических групп растений и животных на примерах сопоставления биологических объектов;

– выявлять примеры раскрывать сущность приспособленности организмов к среде обитания;

– различать по внешнему виду, схемам и описаниям реальные биологические объекты или их изображения, выявлять отличительные признаки биологических объектов;

– сравнивать биологические объекты (растения, животные, бактерии, грибы), процессы жизнедеятельности; делать выводы и умозаключения на основе сравнения;

– устанавливать взаимосвязи между особенностями строения и функциями клеток и тканей, органов и систем органов;

– использовать методы биологической науки: наблюдать и описывать биологические объекты и процессы; ставить биологические эксперименты и объяснять их результаты;

– знать и аргументировать основные правила поведения в природе;

– анализировать и оценивать последствия деятельности человека в природе;

– описывать и использовать приемы выращивания и размножения культурных растений и домашних животных, ухода за ними;

– знать и соблюдать правила работы в кабинете биологии.

Выпускник получит возможность научиться:

– *находить информацию о растениях, животных грибах и бактериях в научно-популярной литературе, биологических словарях, справочниках, Интернет ресурсе, анализировать и оценивать ее, переводить из одной формы в другую;*

– *основам исследовательской и проектной деятельности по изучению организмов различных царств живой природы, включая умения формулировать задачи, представлять работу на защиту и защищать ее.*

– *использовать приемы оказания первой помощи при отравлении ядовитыми грибами, ядовитыми растениями, укусах животных; работы с определителями растений; размножения и выращивания культурных растений, уходом за домашними животными;*

– ориентироваться в системе моральных норм и ценностей по отношению к объектам живой природы (признание высокой ценности жизни во всех ее проявлениях, экологическое сознание, эмоционально-ценностное отношение к объектам живой природы);

– осознанно использовать знания основных правил поведения в природе; выбирать целевые и смысловые установки в своих действиях и поступках по отношению к живой природе;

– создавать собственные письменные и устные сообщения о растениях, животных, бактериях и грибах на основе нескольких источников информации, сопровождать выступление презентацией, учитывая особенности аудитории сверстников;

– работать в группе сверстников при решении познавательных задач связанных с изучением особенностей строения и жизнедеятельности растений, животных, грибов и бактерий, планировать совместную деятельность, учитывать мнение окружающих и адекватно оценивать собственный вклад в деятельность группы.

### **Человек и его здоровье**

Выпускник научится:

– выделять существенные признаки биологических объектов (животных клеток и тканей, органов и систем органов человека) и процессов жизнедеятельности, характерных для организма человека;

– аргументировать, приводить доказательства взаимосвязи человека и окружающей среды, родства человека с животными;

– аргументировать, приводить доказательства отличий человека от животных;

– аргументировать, приводить доказательства необходимости соблюдения мер профилактики заболеваний, травматизма, стрессов, вредных привычек, нарушения осанки, зрения, слуха, инфекционных и простудных заболеваний;

– объяснять эволюцию вида Человек разумный на примерах сопоставления биологических объектов и других материальных артефактов;

– выявлять примеры и пояснять проявление наследственных заболеваний у человека, сущность процессов наследственности и изменчивости, присущей человеку;

– различать по внешнему виду, схемам и описаниям реальные биологические объекты (клетки, ткани органы, системы органов) или их изображения, выявлять отличительные признаки биологических объектов;

– сравнивать биологические объекты (клетки, ткани, органы, системы органов), процессы жизнедеятельности (питание, дыхание, обмен веществ, выделение и др.); делать выводы и умозаключения на основе сравнения;

– устанавливать взаимосвязи между особенностями строения и функциями клеток и тканей, органов и систем органов;

– использовать методы биологической науки: наблюдать и описывать биологические объекты и процессы; проводить исследования с организмом человека и объяснять их результаты;

– знать и аргументировать основные принципы здорового образа жизни, рациональной организации труда и отдыха;

– анализировать и оценивать влияние факторов риска на здоровье человека;

– описывать и использовать приемы оказания первой помощи;

– знать и соблюдать правила работы в кабинете биологии.

Выпускник получит возможность научиться:

– объяснять необходимость применения тех или иных приемов при оказании первой доврачебной помощи при отравлениях, ожогах, обморожениях, травмах, спасении утопающего, кровотечениях;

– находить информацию о строении и жизнедеятельности человека в научно-популярной литературе, биологических словарях, справочниках, Интернет-ресурсе, анализировать и оценивать ее, переводить из одной формы в другую;

– ориентироваться в системе моральных норм и ценностей по отношению к собственному здоровью и здоровью других людей;

– находить в учебной, научно-популярной литературе, Интернет-ресурсах информацию об организме человека, оформлять ее в виде устных сообщений и докладов;

– анализировать и оценивать целевые и смысловые установки в своих действиях и поступках по отношению к здоровью своему и окружающих; последствия влияния факторов риска на здоровье человека.

– создавать собственные письменные и устные сообщения об организме человека и его жизнедеятельности на основе нескольких источников информации, сопровождать выступление презентацией, учитывая особенности аудитории сверстников;

– работать в группе сверстников при решении познавательных задач связанных с особенностями строения и жизнедеятельности организма человека, планировать совместную деятельность, учитывать мнение окружающих и адекватно оценивать собственный вклад в деятельность группы.

### **Общие биологические закономерности**

Выпускник научится:

– выделять существенные признаки биологических объектов (вида, экосистемы, биосферы) и процессов, характерных для сообществ живых организмов;

– аргументировать, приводить доказательства необходимости защиты окружающей среды;

– аргументировать, приводить доказательства зависимости здоровья человека от состояния окружающей среды;

– осуществлять классификацию биологических объектов на основе определения их принадлежности к определенной систематической группе;

– раскрывать роль биологии в практической деятельности людей; роль биологических объектов в природе и жизни человека; значение биологического разнообразия для сохранения биосферы;

– объяснять общность происхождения и эволюции организмов на основе сопоставления особенностей их строения и функционирования;

– объяснять механизмы наследственности и изменчивости, возникновения приспособленности, процесс видообразования;

– различать по внешнему виду, схемам и описаниям реальные биологические объекты или их изображения, выявляя отличительные признаки биологических объектов;

– сравнивать биологические объекты, процессы; делать выводы и умозаключения на основе сравнения;

– устанавливать взаимосвязи между особенностями строения и функциями органов и систем органов;

– использовать методы биологической науки: наблюдать и описывать биологические объекты и процессы; ставить биологические эксперименты и объяснять их результаты;

- знать и аргументировать основные правила поведения в природе; анализировать и оценивать последствия деятельности человека в природе;
- описывать и использовать приемы выращивания и размножения культурных растений и домашних животных, ухода за ними в агроценозах;
- находить в учебной, научно-популярной литературе, Интернет-ресурсах информацию о живой природе, оформлять ее в виде письменных сообщений, докладов, рефератов;
- знать и соблюдать правила работы в кабинете биологии.

Выпускник получит возможность научиться:

- *понимать экологические проблемы, возникающие в условиях нерационального природопользования, и пути решения этих проблем;*
- *анализировать и оценивать целевые и смысловые установки в своих действиях и поступках по отношению к здоровью своему и окружающих, последствия влияния факторов риска на здоровье человека;*
- *находить информацию по вопросам общей биологии в научно-популярной литературе, специализированных биологических словарях, справочниках, Интернет ресурсах, анализировать и оценивать ее, переводить из одной формы в другую;*
- *ориентироваться в системе моральных норм и ценностей по отношению к объектам живой природы, собственному здоровью и здоровью других людей (признание высокой ценности жизни во всех ее проявлениях, экологическое сознание, эмоционально-ценностное отношение к объектам живой природы);*
- *создавать собственные письменные и устные сообщения о современных проблемах в области биологии и охраны окружающей среды на основе нескольких источников информации, сопровождать выступление презентацией, учитывая особенности аудитории сверстников;*
- *работать в группе сверстников при решении познавательных задач связанных с теоретическими и практическими проблемами в области молекулярной биологии, генетики, экологии, биотехнологии, медицины и охраны окружающей среды, планировать совместную деятельность, учитывать мнение окружающих и адекватно оценивать собственный вклад в деятельность группы.*

#### **1.2.5.12. Химия**

Выпускник научится:

- характеризовать основные методы познания: наблюдение, измерение, эксперимент;
- описывать свойства твердых, жидких, газообразных веществ, выделяя их существенные признаки;
- раскрывать смысл основных химических понятий «атом», «молекула», «химический элемент», «простое вещество», «сложное вещество», «валентность», «химическая реакция», используя знаковую систему химии;
- раскрывать смысл законов сохранения массы веществ, постоянства состава, атомно-молекулярной теории;
- различать химические и физические явления;
- называть химические элементы;
- определять состав веществ по их формулам;
- определять валентность атома элемента в соединениях;
- определять тип химических реакций;



- называть признаки и условия протекания химических реакций;
- выявлять признаки, свидетельствующие о протекании химической реакции при выполнении химического опыта;
- составлять формулы бинарных соединений;
- составлять уравнения химических реакций;
- соблюдать правила безопасной работы при проведении опытов;
- пользоваться лабораторным оборудованием и посудой;
- вычислять относительную молекулярную и молярную массы веществ;
- вычислять массовую долю химического элемента по формуле соединения;
- вычислять количество, объем или массу вещества по количеству, объему, массе реагентов или продуктов реакции;
- характеризовать физические и химические свойства простых веществ: кислорода и водорода;
- получать, собирать кислород и водород;
- распознавать опытным путем газообразные вещества: кислород, водород;
- раскрывать смысл закона Авогадро;
- раскрывать смысл понятий «тепловой эффект реакции», «молярный объем»;
- характеризовать физические и химические свойства воды;
- раскрывать смысл понятия «раствор»;
- вычислять массовую долю растворенного вещества в растворе;
- готовить растворы с определенной массовой долей растворенного вещества;
- называть соединения изученных классов неорганических веществ;
- характеризовать физические и химические свойства основных классов неорганических веществ: оксидов, кислот, оснований, солей;
- определять принадлежность веществ к определенному классу соединений;
- составлять формулы неорганических соединений изученных классов;
- проводить опыты, подтверждающие химические свойства изученных классов неорганических веществ;
- распознавать опытным путем растворы кислот и щелочей по изменению окраски индикатора;
- характеризовать взаимосвязь между классами неорганических соединений;
- раскрывать смысл Периодического закона Д.И. Менделеева;
- объяснять физический смысл атомного (порядкового) номера химического элемента, номеров группы и периода в периодической системе Д. И. Менделеева;
- объяснять закономерности изменения строения атомов, свойств элементов в пределах малых периодов и главных подгрупп;
- характеризовать химические элементы (от водорода до кальция) на основе их положения в периодической системе Д. И. Менделеева и особенностей строения их атомов;
- составлять схемы строения атомов первых 20 элементов периодической системы Д. И. Менделеева;
- раскрывать смысл понятий: «химическая связь», «электроотрицательность»;
- характеризовать зависимость физических свойств веществ от типа кристаллической решетки;
- определять вид химической связи в неорганических соединениях;
- изображать схемы строения молекул веществ, образованных разными видами химических связей;

- раскрывать смысл понятий «ион», «катион», «анион», «электролиты», «неэлектролиты», «электролитическая диссоциация», «окислитель», «степень окисления» «восстановитель», «окисление», «восстановление»;
- определять степень окисления атома элемента в соединении;
- раскрывать смысл теории электролитической диссоциации;
- составлять уравнения электролитической диссоциации кислот, щелочей, солей;
- объяснять сущность процесса электролитической диссоциации и реакций ионного обмена;
- составлять полные и сокращенные ионные уравнения реакции обмена;
- определять возможность протекания реакций ионного обмена;
- проводить реакции, подтверждающие качественный состав различных веществ;
- определять окислитель и восстановитель;
- составлять уравнения окислительно-восстановительных реакций;
- называть факторы, влияющие на скорость химической реакции;
- классифицировать химические реакции по различным признакам;
- характеризовать взаимосвязь между составом, строением и свойствами неметаллов;
- проводить опыты по получению, собиранию и изучению химических свойств газообразных веществ: углекислого газа, аммиака;
- распознавать опытным путем газообразные вещества: углекислый газ и аммиак;
- характеризовать взаимосвязь между составом, строением и свойствами металлов;
- называть органические вещества по их формуле: метан, этан, этилен, метанол, этанол, глицерин, уксусная кислота, аминокислота, стеариновая кислота, олеиновая кислота, глюкоза;
- оценивать влияние химического загрязнения окружающей среды на организм человека;
- грамотно обращаться с веществами в повседневной жизни
- определять возможность протекания реакций некоторых представителей органических веществ с кислородом, водородом, металлами, основаниями, галогенами.

Выпускник получит возможность научиться:

- *выдвигать и проверять экспериментально гипотезы о химических свойствах веществ на основе их состава и строения, их способности вступать в химические реакции, о характере и продуктах различных химических реакций;*
- *характеризовать вещества по составу, строению и свойствам, устанавливать причинно-следственные связи между данными характеристиками вещества;*
- *составлять молекулярные и полные ионные уравнения по сокращенным ионным уравнениям;*
- *прогнозировать способность вещества проявлять окислительные или восстановительные свойства с учетом степеней окисления элементов, входящих в его состав;*
- *составлять уравнения реакций, соответствующих последовательности превращений неорганических веществ различных классов;*
- *выдвигать и проверять экспериментально гипотезы о результатах воздействия различных факторов на изменение скорости химической реакции;*
- *использовать приобретенные знания для экологически грамотного поведения в окружающей среде;*

- использовать приобретенные ключевые компетенции при выполнении проектов и учебно-исследовательских задач по изучению свойств, способов получения и распознавания веществ;
- объективно оценивать информацию о веществах и химических процессах;
- критически относиться к псевдонаучной информации, недобросовестной рекламе в средствах массовой информации;
- осознавать значение теоретических знаний по химии для практической деятельности человека;
- создавать модели и схемы для решения учебных и познавательных задач; понимать необходимость соблюдения предписаний, предлагаемых в инструкциях по использованию лекарств, средств бытовой химии и др.

### **1.2.5.13. Изобразительное искусство**

Выпускник научится:

- характеризовать особенности уникального народного искусства, семантическое значение традиционных образов, мотивов (древо жизни, птица, солярные знаки); создавать декоративные изображения на основе русских образов;
- раскрывать смысл народных праздников и обрядов и их отражение в народном искусстве и в современной жизни;
- создавать эскизы декоративного убранства русской избы;
- создавать цветовую композицию внутреннего убранства избы;
- определять специфику образного языка декоративно-прикладного искусства;
- создавать самостоятельные варианты орнаментального построения вышивки с опорой на народные традиции;
- создавать эскизы народного праздничного костюма, его отдельных элементов в цветовом решении;
- умело пользоваться языком декоративно-прикладного искусства, принципами декоративного обобщения, уметь передавать единство формы и декора (на доступном для данного возраста уровне);
- выстраивать декоративные, орнаментальные композиции в традиции народного искусства (используя традиционное письмо Гжели, Городца, Хохломы и т. д.) на основе ритмического повтора изобразительных или геометрических элементов;
- владеть практическими навыками выразительного использования фактуры, цвета, формы, объема, пространства в процессе создания в конкретном материале плоскостных или объемных декоративных композиций;
- распознавать и называть игрушки ведущих народных художественных промыслов; осуществлять собственный художественный замысел, связанный с созданием выразительной формы игрушки и украшением ее декоративной росписью в традиции одного из промыслов;
- характеризовать основы народного орнамента; создавать орнаменты на основе народных традиций;
- различать виды и материалы декоративно-прикладного искусства;
- различать национальные особенности русского орнамента и орнаментов других народов России;
- находить общие черты в единстве материалов, формы и декора, конструктивных декоративных изобразительных элементов в произведениях народных и современных промыслов;

- различать и характеризовать несколько народных художественных промыслов России;
- называть пространственные и временные виды искусства и объяснять, в чем состоит различие временных и пространственных видов искусства;
- классифицировать жанровую систему в изобразительном искусстве и ее значение для анализа развития искусства и понимания изменений видения мира;
- объяснять разницу между предметом изображения, сюжетом и содержанием изображения;
- композиционным навыкам работы, чувству ритма, работе с различными художественными материалами;
- создавать образы, используя все выразительные возможности художественных материалов;
- простым навыкам изображения с помощью пятна и тональных отношений;
- навыку плоскостного силуэтного изображения обычных, простых предметов (кухонная утварь);
- изображать сложную форму предмета (силуэт) как соотношение простых геометрических фигур, соблюдая их пропорции;
- создавать линейные изображения геометрических тел и натюрморт с натуры из геометрических тел;
- строить изображения простых предметов по правилам линейной перспективы;
- характеризовать освещение как важнейшее выразительное средство изобразительного искусства, как средство построения объема предметов и глубины пространства;
- передавать с помощью света характер формы и эмоциональное напряжение в композиции натюрморта;
- творческому опыту выполнения графического натюрморта и гравюры наклейками на картоне;
- выражать цветом в натюрморте собственное настроение и переживания;
- рассуждать о разных способах передачи перспективы в изобразительном искусстве как выражении различных мировоззренческих смыслов;
- применять перспективу в практической творческой работе;
- навыкам изображения перспективных сокращений в зарисовках наблюдаемого;
- навыкам изображения уходящего вдаль пространства, применяя правила линейной и воздушной перспективы;
- видеть, наблюдать и эстетически переживать изменчивость цветового состояния и настроения в природе;
- навыкам создания пейзажных зарисовок;
- различать и характеризовать понятия: пространство, ракурс, воздушная перспектива;
- пользоваться правилами работы на пленэре;
- использовать цвет как инструмент передачи своих чувств и представлений о красоте; осознавать, что колорит является средством эмоциональной выразительности живописного произведения;
- навыкам композиции, наблюдательной перспективы и ритмической организации плоскости изображения;
- различать основные средства художественной выразительности в изобразительном искусстве (линия, пятно, тон, цвет, форма, перспектива и др.);

- определять композицию как целостный и образный строй произведения, роль формата, выразительное значение размера произведения, соотношение целого и детали, значение каждого фрагмента в его метафорическом смысле;
- пользоваться красками (гуашь, акварель), несколькими графическими материалами (карандаш, тушь), обладать первичными навыками лепки, использовать коллажные техники;
- различать и характеризовать понятия: эпический пейзаж, романтический пейзаж, пейзаж настроения, пленэр, импрессионизм;
- различать и характеризовать виды портрета;
- понимать и характеризовать основы изображения головы человека;
- пользоваться навыками работы с доступными скульптурными материалами;
- видеть и использовать в качестве средств выражения соотношения пропорций, характер освещения, цветовые отношения при изображении с натуры, по представлению, по памяти;
- видеть конструктивную форму предмета, владеть первичными навыками плоского и объемного изображения предмета и группы предметов;
- использовать графические материалы в работе над портретом;
- использовать образные возможности освещения в портрете;
- пользоваться правилами схематического построения головы человека в рисунке;
- называть имена выдающихся русских и зарубежных художников - портретистов и определять их произведения;
- навыкам передачи в плоскостном изображении простых движений фигуры человека;
- навыкам понимания особенностей восприятия скульптурного образа;
- навыкам лепки и работы с пластилином или глиной;
- рассуждать (с опорой на восприятие художественных произведений – шедевров изобразительного искусства) об изменчивости образа человека в истории искусства;
- приемам выразительности при работе с натуры над набросками и зарисовками фигуры человека, используя разнообразные графические материалы;
- характеризовать сюжетно-тематическую картину как обобщенный и целостный образ, как результат наблюдений и размышлений художника над жизнью;
- объяснять понятия «тема», «содержание», «сюжет» в произведениях станковой живописи;
- изобразительным и композиционным навыкам в процессе работы над эскизом;
- узнавать и объяснять понятия «тематическая картина», «станковая живопись»;
- перечислять и характеризовать основные жанры сюжетно- тематической картины;
- характеризовать исторический жанр как идейное и образное выражение значительных событий в истории общества, как воплощение его мировоззренческих позиций и идеалов;
- узнавать и характеризовать несколько классических произведений и называть имена великих русских мастеров исторической картины;
- характеризовать значение тематической картины XIX века в развитии русской культуры;
- рассуждать о значении творчества великих русских художников в создании образа народа, в становлении национального самосознания и образа национальной истории;

- называть имена нескольких известных художников объединения «Мир искусства» и их наиболее известные произведения;
- творческому опыту по разработке и созданию изобразительного образа на выбранный исторический сюжет;
- творческому опыту по разработке художественного проекта –разработки композиции на историческую тему;
- творческому опыту создания композиции на основе библейских сюжетов;
- представлениям о великих, вечных темах в искусстве на основе сюжетов из Библии, об их мировоззренческом и нравственном значении в культуре;
- называть имена великих европейских и русских художников, творивших на библейские темы;
- узнавать и характеризовать произведения великих европейских и русских художников на библейские темы;
- характеризовать роль монументальных памятников в жизни общества;
- рассуждать об особенностях художественного образа советского народа в годы Великой Отечественной войны;
- описывать и характеризовать выдающиеся монументальные памятники и ансамбли, посвященные Великой Отечественной войне;
- творческому опыту лепки памятника, посвященного значимому историческому событию или историческому герою;
- анализировать художественно-выразительные средства произведений изобразительного искусства XX века;
- культуре зрительского восприятия;
- характеризовать временные и пространственные искусства;
- понимать разницу между реальностью и художественным образом;
- представлениям об искусстве иллюстрации и творчестве известных иллюстраторов книг: И.Я. Билибин. В.А. Милашевский. В.А. Фаворский;
- опыту художественного иллюстрирования и навыкам работы графическими материалами;
- собирать необходимый материал для иллюстрирования (характер одежды героев, характер построек и помещений, характерные детали быта и т.д.);
- представлениям об анималистическом жанре изобразительного искусства и творчестве художников-анималистов;
- опыту художественного творчества по созданию стилизованных образов животных;
- систематизировать и характеризовать основные этапы развития и истории архитектуры и дизайна;
- распознавать объект и пространство в конструктивных видах искусства;
- понимать сочетание различных объемов в здании;
- понимать единство художественного и функционального в вещи, форму и материал;
- иметь общее представление и рассказывать об особенностях архитектурно-художественных стилей разных эпох;
- понимать тенденции и перспективы развития современной архитектуры;
- различать образно-стилевой язык архитектуры прошлого;

- характеризовать и различать малые формы архитектуры и дизайна в пространстве городской среды;
- понимать плоскостную композицию как возможное схематическое изображение объемов при взгляде на них сверху;
- осознавать чертеж как плоскостное изображение объемов, когда точка – вертикаль, круг – цилиндр, шар и т. д.;
- применять в создаваемых пространственных композициях доминантный объект и вспомогательные соединительные элементы;
- применять навыки формообразования, использования объемов в дизайне и архитектуре (макеты из бумаги, картона, пластилина);
- создавать композиционные макеты объектов на предметной плоскости и в пространстве;
- создавать практические творческие композиции в технике коллажа, дизайн-проектов;
- получать представления о влиянии цвета на восприятие формы объектов архитектуры и дизайна, а также о том, какое значение имеет расположение цвета в пространстве архитектурно-дизайнерского объекта;
- приобретать общее представление о традициях ландшафтно-парковой архитектуры;
- характеризовать основные школы садово-паркового искусства;
- понимать основы краткой истории русской усадебной культуры XVIII – XIX веков;
- называть и раскрывать смысл основ искусства флористики;
- понимать основы краткой истории костюма;
- характеризовать и раскрывать смысл композиционно-конструктивных принципов дизайна одежды;
- применять навыки сочинения объемно-пространственной композиции в формировании букета по принципам икэбаны;
- использовать старые и осваивать новые приемы работы с бумагой, природными материалами в процессе макетирования архитектурно-ландшафтных объектов;
- отражать в эскизном проекте дизайна сада образно-архитектурный композиционный замысел;
- использовать графические навыки и технологии выполнения коллажа в процессе создания эскизов молодежных и исторических комплектов одежды;
- узнавать и характеризовать памятники архитектуры Древнего Киева. София Киевская. Фрески. Мозаики;
- различать итальянские и русские традиции в архитектуре Московского Кремля. Характеризовать и описывать архитектурные особенности соборов Московского Кремля;
- различать и характеризовать особенности древнерусской иконописи. Понимать значение иконы «Троица» Андрея Рублева в общественной, духовной и художественной жизни Руси;
- узнавать и описывать памятники шатрового зодчества;
- характеризовать особенности церкви Вознесения в селе Коломенском и храма Покрова-на-Рву;
- раскрывать особенности новых иконописных традиций в XVII веке. Отличать по характерным особенностям икону и парсуну;

- работать над проектом (индивидуальным или коллективным), создавая разнообразные творческие композиции в материалах по различным темам;
- различать стилевые особенности разных школ архитектуры Древней Руси;
- создавать с натуры и по воображению архитектурные образы графическими материалами и др.;
- работать над эскизом монументального произведения (витраж, мозаика, роспись, монументальная скульптура); использовать выразительный язык при моделировании архитектурного пространства;
- сравнивать, сопоставлять и анализировать произведения живописи Древней Руси;
- рассуждать о значении художественного образа древнерусской культуры;
- ориентироваться в широком разнообразии стилей и направлений изобразительного искусства и архитектуры XVIII – XIX веков;
- использовать в речи новые термины, связанные со стилями в изобразительном искусстве и архитектуре XVIII – XIX веков;
- выявлять и называть характерные особенности русской портретной живописи XVIII века;
- характеризовать признаки и особенности московского барокко;
- создавать разнообразные творческие работы (фантазийные конструкции) в материале.

Выпускник получит возможность научиться:

- *активно использовать язык изобразительного искусства и различные художественные материалы для освоения содержания различных учебных предметов (литературы, окружающего мира, технологии и др.);*
- *владеть диалогической формой коммуникации, уметь аргументировать свою точку зрения в процессе изучения изобразительного искусства;*
- *различать и передавать в художественно-творческой деятельности характер, эмоциональное состояние и свое отношение к природе, человеку, обществу; осознавать общечеловеческие ценности, выраженные в главных темах искусства;*
- *выделять признаки для установления стилевых связей в процессе изучения изобразительного искусства;*
- *понимать специфику изображения в полиграфии;*
- *различать формы полиграфической продукции: книги, журналы, плакаты, афиши и др.);*
- *различать и характеризовать типы изображения в полиграфии (графическое, живописное, компьютерное, фотографическое);*
- *проектировать обложку книги, рекламы открытки, визитки и др.;*
- *создавать художественную композицию макета книги, журнала;*
- *называть имена великих русских живописцев и архитекторов XVIII – XIX веков;*
- *называть и характеризовать произведения изобразительного искусства и архитектуры русских художников XVIII – XIX веков;*
- *называть имена выдающихся русских художников-ваятелей XVIII века и определять скульптурные памятники;*
- *называть имена выдающихся художников «Товарищества передвижников» и определять их произведения живописи;*
- *называть имена выдающихся русских художников-пейзажистов XIX века и определять произведения пейзажной живописи;*



- понимать особенности исторического жанра, определять произведения исторической живописи;
- активно воспринимать произведения искусства и аргументированно анализировать разные уровни своего восприятия, понимать изобразительные метафоры и видеть целостную картину мира, присущую произведениям искусства;
- определять «Русский стиль» в архитектуре модерна, называть памятники архитектуры модерна;
- использовать навыки формообразования, использования объемов в архитектуре (макеты из бумаги, картона, пластилина); создавать композиционные макеты объектов на предметной плоскости и в пространстве;
- называть имена выдающихся русских художников-ваятелей второй половины XIX века и определять памятники монументальной скульптуры;
- создавать разнообразные творческие работы (фантазийные конструкции) в материале;
- узнавать основные художественные направления в искусстве XIX и XX веков;
- узнавать, называть основные художественные стили в европейском и русском искусстве и время их развития в истории культуры;
- осознавать главные темы искусства и, обращаясь к ним в собственной художественно-творческой деятельности, создавать выразительные образы;
- применять творческий опыт разработки художественного проекта – создания композиции на определенную тему;
- понимать смысл традиций и новаторства в изобразительном искусстве XX века. Модерн. Авангард. Сюрреализм;
- характеризовать стиль модерн в архитектуре. Ф.О. Шехтель. А. Гауди;
- создавать с натуры и по воображению архитектурные образы графическими материалами и др.;
- работать над эскизом монументального произведения (витраж, мозаика, роспись, монументальная скульптура);
- использовать выразительный язык при моделировании архитектурного пространства;
- характеризовать крупнейшие художественные музеи мира и России;
- получать представления об особенностях художественных коллекций крупнейших музеев мира;
- использовать навыки коллективной работы над объемно-пространственной композицией;
- понимать основы сценографии как вида художественного творчества;
- понимать роль костюма, маски и грима в искусстве актерского перевоплощения;
- называть имена российских художников (А.Я. Головин, А.Н. Бенуа, М.В. Добужинский);
- различать особенности художественной фотографии;
- различать выразительные средства художественной фотографии (композиция, план, ракурс, свет, ритм и др.);
- понимать изобразительную природу экранных искусств;
- характеризовать принципы киномонтажа в создании художественного образа;
- различать понятия: игровой и документальный фильм;

- называть имена мастеров российского кинематографа. С.М. Эйзенштейн. А.А. Тарковский. С.Ф. Бондарчук. Н.С. Михалков;
- понимать основы искусства телевидения;
- понимать различия в творческой работе художника-живописца и сценографа;
- применять полученные знания о типах оформления сцены при создании школьного спектакля;
- применять в практике любительского спектакля художественно-творческие умения по созданию костюмов, грима и т. д. для спектакля из доступных материалов;
- добиваться в практической работе большей выразительности костюма и его стилизового единства со сценографией спектакля;
- использовать элементарные навыки основ фотосъемки, осознанно осуществлять выбор объекта и точки съемки, ракурса, плана как художественно-выразительных средств фотографии;
- применять в своей съемочной практике ранее приобретенные знания и навыки композиции, чувства цвета, глубины пространства и т. д.;
- пользоваться компьютерной обработкой фотоснимка при исправлении отдельных недочетов и случайностей;
- понимать и объяснять синтетическую природу фильма;
- применять первоначальные навыки в создании сценария и замысла фильма;
- применять полученные ранее знания по композиции и построению кадра;
- использовать первоначальные навыки операторской грамоты, техники съемки и компьютерного монтажа;
- применять сценарно-режиссерские навыки при построении текстового и изобразительного сюжета, а также звукового ряда своей компьютерной анимации;
- смотреть и анализировать с точки зрения режиссерского, монтажно-операторского искусства фильмы мастеров кино;
- использовать опыт документальной съемки и тележурналистики для формирования школьного телевидения;
- реализовывать сценарно-режиссерскую и операторскую грамоту в практике создания видео-этюда.

#### **1.2.5.14. Музыка**

Выпускник научится:

- понимать значение интонации в музыке как носителя образного смысла;
- анализировать средства музыкальной выразительности: мелодию, ритм, темп, динамику, лад;
- определять характер музыкальных образов (лирических, драматических, героических, романтических, эпических);
- выявлять общее и особенное при сравнении музыкальных произведений на основе полученных знаний об интонационной природе музыки;
- понимать жизненно-образное содержание музыкальных произведений разных жанров;
- различать и характеризовать приемы взаимодействия и развития образов музыкальных произведений;
- различать многообразие музыкальных образов и способов их развития;
- производить интонационно-образный анализ музыкального произведения;
- понимать основной принцип построения и развития музыки;

- анализировать взаимосвязь жизненного содержания музыки и музыкальных образов;
- размышлять о знакомом музыкальном произведении, высказывая суждения об основной идее, средствах ее воплощения, интонационных особенностях, жанре, исполнителях;
- понимать значение устного народного музыкального творчества в развитии общей культуры народа;
- определять основные жанры русской народной музыки: былины, лирические песни, частушки, разновидности обрядовых песен;
- понимать специфику перевоплощения народной музыки в произведениях композиторов;
- понимать взаимосвязь профессиональной композиторской музыки и народного музыкального творчества;
- распознавать художественные направления, стили и жанры классической и современной музыки, особенности их музыкального языка и музыкальной драматургии;
- определять основные признаки исторических эпох, стилевых направлений в русской музыке, понимать стилевые черты русской классической музыкальной школы;
- определять основные признаки исторических эпох, стилевых направлений и национальных школ в западноевропейской музыке;
- узнавать характерные черты и образцы творчества крупнейших русских и зарубежных композиторов;
- выявлять общее и особенное при сравнении музыкальных произведений на основе полученных знаний о стилевых направлениях;
- различать жанры вокальной, инструментальной, вокально-инструментальной, камерно-инструментальной, симфонической музыки;
- называть основные жанры светской музыки малой (баллада, баркарола, ноктюрн, романс, этюд и т.п.) и крупной формы (соната, симфония, кантата, концерт и т.п.);
- узнавать формы построения музыки (двухчастную, трехчастную, вариации, рондо);
- определять тембры музыкальных инструментов;
- называть и определять звучание музыкальных инструментов: духовых, струнных, ударных, современных электронных;
- определять виды оркестров: симфонического, духового, камерного, оркестра народных инструментов, эстрадно-джазового оркестра;
- владеть музыкальными терминами в пределах изучаемой темы;
- узнавать на слух изученные произведения русской и зарубежной классики, образцы народного музыкального творчества, произведения современных композиторов;
- определять характерные особенности музыкального языка;
- эмоционально-образно воспринимать и характеризовать музыкальные произведения;
- анализировать произведения выдающихся композиторов прошлого и современности;
- анализировать единство жизненного содержания и художественной формы в различных музыкальных образах;
- творчески интерпретировать содержание музыкальных произведений;

- выявлять особенности интерпретации одной и той же художественной идеи, сюжета в творчестве различных композиторов;
- анализировать различные трактовки одного и того же произведения, аргументируя исполнительскую интерпретацию замысла композитора;
- различать интерпретацию классической музыки в современных обработках;
- определять характерные признаки современной популярной музыки;
- называть стили рок-музыки и ее отдельных направлений: рок-оперы, рок-н-ролла и др.;
- анализировать творчество исполнителей авторской песни;
- выявлять особенности взаимодействия музыки с другими видами искусства;
- находить жанровые параллели между музыкой и другими видами искусств;
- сравнивать интонации музыкального, живописного и литературного произведений;
- понимать взаимодействие музыки, изобразительного искусства и литературы на основе осознания специфики языка каждого из них;
- находить ассоциативные связи между художественными образами музыки, изобразительного искусства и литературы;
- понимать значимость музыки в творчестве писателей и поэтов;
- называть и определять на слух мужские (тенор, баритон, бас) и женские (сопрано, меццо-сопрано, контральто) певческие голоса;
- определять разновидности хоровых коллективов по стилю (манере) исполнения: народные, академические;
- владеть навыками вокально-хорового музицирования;
- применять навыки вокально-хоровой работы при пении с музыкальным сопровождением и без сопровождения (acappella);
- творчески интерпретировать содержание музыкального произведения в пении;
- участвовать в коллективной исполнительской деятельности, используя различные формы индивидуального и группового музицирования;
- размышлять о знакомом музыкальном произведении, высказывать суждения об основной идее, о средствах и формах ее воплощения;
- передавать свои музыкальные впечатления в устной или письменной форме;
- проявлять творческую инициативу, участвуя в музыкально-эстетической деятельности;
- понимать специфику музыки как вида искусства и ее значение в жизни человека и общества;
- эмоционально проживать исторические события и судьбы защитников Отечества, воплощаемые в музыкальных произведениях;
- приводить примеры выдающихся (в том числе современных) отечественных и зарубежных музыкальных исполнителей и исполнительских коллективов;
- применять современные информационно-коммуникационные технологии для записи и воспроизведения музыки;
- обосновывать собственные предпочтения, касающиеся музыкальных произведений различных стилей и жанров;
- использовать знания о музыке и музыкантах, полученные на занятиях, при составлении домашней фонотеки, видеотеки;

– использовать приобретенные знания и умения в практической деятельности и повседневной жизни (в том числе в творческой и сценической).

Выпускник получит возможность научиться:

– *понимать истоки и интонационное своеобразие, характерные черты и признаки, традиций, обрядов музыкального фольклора разных стран мира;*

– *понимать особенности языка западноевропейской музыки на примере мадригала, мотета, кантаты, прелюдии, фуги, мессы, реквиема;*

– *понимать особенности языка отечественной духовной и светской музыкальной культуры на примере канта, литургии, хорового концерта;*

– *определять специфику духовной музыки в эпоху Средневековья;*

– *распознавать мелодику знаменного распева – основы древнерусской церковной музыки;*

– *различать формы построения музыки (сонатно-симфонический цикл, сюита), понимать их возможности в воплощении и развитии музыкальных образов;*

– *выделять признаки для установления стилевых связей в процессе изучения музыкального искусства;*

– *различать и передавать в художественно-творческой деятельности характер, эмоциональное состояние и свое отношение к природе, человеку, обществу;*

– *исполнять свою партию в хоре в простейших двухголосных произведениях, в том числе с ориентацией на нотную запись;*

– *активно использовать язык музыки для освоения содержания различных учебных предметов (литературы, русского языка, окружающего мира, математики и др.).*

#### **1.2.5.15.Технология**

В соответствии с требованиями Федерального государственного образовательного стандарта основного общего образования к результатам предметной области «Технология», планируемые результаты освоения предмета «Технология» отражают:

– осознание роли техники и технологий для прогрессивного развития общества; формирование целостного представления о техносфере, сущности технологической культуры и культуры труда; уяснение социальных и экологических последствий развития технологий промышленного и сельскохозяйственного производства, энергетики и транспорта;

– овладение методами учебно-исследовательской и проектной деятельности, решения творческих задач, моделирования, конструирования и эстетического оформления изделий, обеспечения сохранности продуктов труда;

– овладение средствами и формами графического отображения объектов или процессов, правилами выполнения графической документации;

– формирование умений устанавливать взаимосвязь знаний по разным учебным предметам для решения прикладных учебных задач;

– развитие умений применять технологии представления, преобразования и использования информации, оценивать возможности и области применения средств и инструментов ИКТ в современном производстве или сфере обслуживания;

– формирование представлений о мире профессий, связанных с изучаемыми технологиями, их востребованности на рынке труда.

При формировании перечня планируемых результатов освоения предмета «Технология» учтены требования Федерального государственного образовательного стандарта основного образования к личностным и метапредметным результатам и требования инди-

видуализации обучения, в связи с чем в программу включены результаты базового уровня, обязательного к освоению всеми обучающимися, и повышенного уровня (в списке выделены курсивом).

### **Результаты, заявленные образовательной программой «Технология» по блокам содержания**

#### **Современные материальные, информационные и гуманитарные технологии и перспективы их развития**

Выпускник научится:

– называть и характеризовать актуальные управленческие, медицинские, информационные технологии, технологии производства и обработки материалов, машиностроения, биотехнологии, нанотехнологии;

– называть и характеризовать перспективные управленческие, медицинские, информационные технологии, технологии производства и обработки материалов, машиностроения, биотехнологии, нанотехнологии;

– объяснять на произвольно избранных примерах принципиальные отличия современных технологий производства материальных продуктов от традиционных технологий, связывая свои объяснения с принципиальными алгоритмами, способами обработки ресурсов, свойствами продуктов современных производственных технологий и мерой их технологической чистоты;

– проводить мониторинг развития технологий произвольно избранной отрасли на основе работы с информационными источниками различных видов.

Выпускник получит возможность научиться:

– *приводить рассуждения, содержащие аргументированные оценки и прогнозы развития технологий в сферах медицины, производства и обработки материалов, машиностроения, производства продуктов питания, сервиса, информационной сфере.*

#### **Формирование технологической культуры и проектно-технологического мышления обучающихся**

Выпускник научится:

– следовать технологии, в том числе в процессе изготовления субъективно нового продукта;

– оценивать условия применимости технологии в том числе с позиций экологической защищенности;

– прогнозировать по известной технологии выходы (характеристики продукта) в зависимости от изменения входов / параметров / ресурсов, проверяет прогнозы опытно-экспериментальным путем, в том числе самостоятельно планируя такого рода эксперименты;

– в зависимости от ситуации оптимизировать базовые технологии (затратность – качество), проводит анализ альтернативных ресурсов, соединяет в единый план несколько технологий без их видоизменения для получения сложносоставного материального или информационного продукта;

– проводить оценку и испытание полученного продукта;

– проводить анализ потребностей в тех или иных материальных или информационных продуктах;

– описывать технологическое решение с помощью текста, рисунков, графического изображения;

- анализировать возможные технологические решения, определять их достоинства и недостатки в контексте заданной ситуации;
  - проводить и анализировать разработку и / или реализацию прикладных проектов, предполагающих:
    - изготовление материального продукта на основе технологической документации с применением элементарных (не требующих регулирования) и сложных (требующих регулирования / настройки) рабочих инструментов / технологического оборудования;
    - модификацию материального продукта по технической документации и изменения параметров технологического процесса для получения заданных свойств материального продукта;
    - определение характеристик и разработку материального продукта, включая его моделирование в информационной среде (конструкторе);
    - встраивание созданного информационного продукта в заданную оболочку;
    - изготовление информационного продукта по заданному алгоритму в заданной оболочке;
  - проводить и анализировать разработку и / или реализацию технологических проектов, предполагающих:
    - оптимизацию заданного способа (технологии) получения требующегося материального продукта (после его применения в собственной практике);
    - обобщение прецедентов получения продуктов одной группы различными субъектами (опыта), анализ потребительских свойств данных продуктов, запросов групп их потребителей, условий производства с выработкой (процессированием, регламентацией) технологии производства данного продукта и ее пилотного применения; разработку инструкций, технологических карт для исполнителей, согласование с заинтересованными субъектами;
    - разработку (комбинирование, изменение параметров и требований к ресурсам) технологии получения материального и информационного продукта с заданными свойствами;
  - проводить и анализировать разработку и / или реализацию проектов, предполагающих:
    - планирование (разработку) материального продукта в соответствии с задачей собственной деятельности (включая моделирование и разработку документации);
    - планирование (разработку) материального продукта на основе самостоятельно проведенных исследований потребительских интересов;
    - разработку плана продвижения продукта;
    - проводить и анализировать конструирование механизмов, простейших роботов, позволяющих решить конкретные задачи (с помощью стандартных простых механизмов, с помощью материального или виртуального конструктора).
- Выпускник получит возможность научиться:
- выявлять и формулировать проблему, требующую технологического решения;
  - модифицировать имеющиеся продукты в соответствии с ситуацией / заказом / потребностью / задачей деятельности и в соответствии с их характеристиками разрабатывать технологию на основе базовой технологии;
  - технологизировать свой опыт, представлять на основе ретроспективного анализа и унификации деятельности описание в виде инструкции или технологической карты;

– оценивать коммерческий потенциал продукта и / или технологии.

### **Построение образовательных траекторий и планов в области профессионального самоопределения**

Выпускник научится:

- характеризовать группы профессий, обслуживающих технологии в сферах медицины, производства и обработки материалов, машиностроения, производства продуктов питания, сервиса, информационной сфере, описывает тенденции их развития,
- характеризовать ситуацию на региональном рынке труда, называет тенденции ее развития,
- разъяснять социальное значение групп профессий, востребованных на региональном рынке труда,
- характеризовать группы предприятий региона проживания,
- характеризовать учреждения профессионального образования различного уровня, расположенные на территории проживания обучающегося, об оказываемых ими образовательных услугах, условиях поступления и особенностях обучения,
- анализировать свои мотивы и причины принятия тех или иных решений,
- анализировать результаты и последствия своих решений, связанных с выбором и реализацией образовательной траектории,
- анализировать свои возможности и предпочтения, связанные с освоением определенного уровня образовательных программ и реализацией тех или иных видов деятельности,
- получит опыт наблюдения (изучения), ознакомления с современными производствами в сферах медицины, производства и обработки материалов, машиностроения, производства продуктов питания, сервиса, информационной сфере и деятельностью занятых в них работников,
- получит опыт поиска, извлечения, структурирования и обработки информации о перспективах развития современных производств в регионе проживания, а также информации об актуальном состоянии и перспективах развития регионального рынка труда.

Выпускник получит возможность научиться:

- *предлагать альтернативные варианты траекторий профессионального образования для занятия заданных должностей;*
- *анализировать социальный статус произвольно заданной социально-профессиональной группы из числа профессий, обслуживающих технологии в сферах медицины, производства и обработки материалов, машиностроения, производства продуктов питания, сервиса, информационной сфере.*

По годам обучения результаты структурированы и конкретизированы следующим образом:

#### **5 класс**

По завершении учебного года обучающийся:

- характеризует рекламу как средство формирования потребностей;
- характеризует виды ресурсов, объясняет место ресурсов в проектировании и реализации технологического процесса;
- называет предприятия региона проживания, работающие на основе современных производственных технологий, приводит примеры функций работников этих предприятий;



- разъясняет содержание понятий «технология», «технологический процесс», «потребность», «конструкция», «механизм», «проект» и адекватно пользуется этими понятиями;
- объясняет основания развития технологий, опираясь на произвольно избранную группу потребностей, которые удовлетворяют эти технологии;
- приводит произвольные примеры производственных технологий и технологий в сфере быта;
- объясняет, приводя примеры, принципиальную технологическую схему, в том числе характеризуя негативные эффекты;
- составляет техническое задание, памятку, инструкцию, технологическую карту;
- осуществляет сборку моделей с помощью образовательного конструктора по инструкции;
- осуществляет выбор товара в модельной ситуации;
- осуществляет сохранение информации в формах описания, схемы, эскиза, фотографии;
- конструирует модель по заданному прототипу;
- осуществляет корректное применение / хранение произвольно заданного продукта на основе информации производителя (инструкции, памятки, этикетки);
- получил и проанализировал опыт изучения потребностей ближайшего социального окружения на основе самостоятельно разработанной программы;
- получил и проанализировал опыт проведения испытания, анализа, модернизации модели;
- получил и проанализировал опыт разработки оригинальных конструкций в заданной ситуации: нахождение вариантов, отбор решений, проектирование и конструирование, испытания, анализ, способы модернизации, альтернативные решения;
- получил и проанализировал опыт изготовления информационного продукта по заданному алгоритму;
- получил и проанализировал опыт изготовления материального продукта на основе технологической документации с применением элементарных (не требующих регулирования) рабочих инструментов;
- получил и проанализировал опыт разработки или оптимизации и введение технологии на примере организации действий и взаимодействия в быту.

### **6 класс**

По завершении учебного года обучающийся:

- называет и характеризует актуальные технологии возведения зданий и сооружений, профессии в области строительства, характеризует строительную отрасль региона проживания;
- описывает жизненный цикл технологии, приводя примеры;
- оперирует понятием «технологическая система» при описании средств удовлетворения потребностей человека;
- проводит морфологический и функциональный анализ технологической системы;
- проводит анализ технологической системы – надсистемы – подсистемы в процессе проектирования продукта;
- читает элементарные чертежи и эскизы;
- выполняет эскизы механизмов, интерьера;

- освоил техники обработки материалов (по выбору обучающегося в соответствии с содержанием проектной деятельности) ;
- применяет простые механизмы для решения поставленных задач по модернизации / проектированию технологических систем;
- строит модель механизма, состоящего из нескольких простых механизмов по кинематической схеме;
- получил и проанализировал опыт исследования способов жизнеобеспечения и состояния жилых зданий микрорайона / поселения;
- получил и проанализировал опыт решения задач на взаимодействие со службами ЖКХ;
- получил опыт мониторинга развития технологий произвольно избранной отрасли, удовлетворяющих произвольно избранную группу потребностей на основе работы с информационными источниками различных видов;
- получил и проанализировал опыт модификации механизмов (на основе технической документации) для получения заданных свойств (решение задачи);
- получил и проанализировал опыт планирования (разработки) получения материального продукта в соответствии с собственными задачами (включая моделирование и разработку документации) или на основе самостоятельно проведенных исследований потребительских интересов.

#### **7 класс**

По завершении учебного года обучающийся:

- называет и характеризует актуальные и перспективные технологии в области энергетики, характеризует профессии в сфере энергетики, энергетику региона проживания;
- называет и характеризует актуальные и перспективные информационные технологии, характеризует профессии в сфере информационных технологий;
- характеризует автоматизацию производства на примере региона проживания, профессии, обслуживающие автоматизированные производства, приводит произвольные примеры автоматизации в деятельности представителей различных профессий;
- перечисляет, характеризует и распознает устройства для накопления энергии, для передачи энергии;
- объясняет понятие «машина», характеризует технологические системы, преобразующие энергию в вид, необходимый потребителю;
- объясняет сущность управления в технологических системах, характеризует автоматические и саморегулируемые системы;
- осуществляет сборку электрических цепей по электрической схеме, проводит анализ неполадок электрической цепи;
- осуществляет модификацию заданной электрической цепи в соответствии с поставленной задачей, конструирование электрических цепей в соответствии с поставленной задачей;
- выполняет базовые операции редактора компьютерного трехмерного проектирования (на выбор образовательной организации);
- конструирует простые системы с обратной связью на основе технических конструкторов;
- следует технологии, в том числе, в процессе изготовления субъективно нового продукта;

- получил и проанализировал опыт разработки проекта освещения выбранного помещения, включая отбор конкретных приборов, составление схемы электропроводки;
- получил и проанализировал опыт разработки и создания изделия средствами учебного станка, управляемого программой компьютерного трехмерного проектирования;
- получил и проанализировал опыт оптимизации заданного способа (технологии) получения материального продукта (на основании собственной практики использования этого способа).

### **8 класс**

По завершении учебного года обучающийся:

- называет и характеризует актуальные и перспективные технологии обработки материалов, технологии получения материалов с заданными свойствами;
- характеризует современную индустрию питания, в том числе в регионе проживания, и перспективы ее развития;
- называет и характеризует актуальные и перспективные технологии транспорта,;
- называет характеристики современного рынка труда, описывает цикл жизни профессии, характеризует новые и умирающие профессии, в том числе на предприятиях региона проживания,
- характеризует ситуацию на региональном рынке труда, называет тенденции её развития;
- перечисляет и характеризует виды технической и технологической документации
- характеризует произвольно заданный материал в соответствии с задачей деятельности, называя его свойства (внешний вид, механические, электрические, термические, возможность обработки), экономические характеристики, экологичность (с использованием произвольно избранных источников информации),
- объясняет специфику социальных технологий, пользуясь произвольно избранными примерами, характеризует тенденции развития социальных технологий в 21 веке, характеризует профессии, связанные с реализацией социальных технологий,
- разъясняет функции модели и принципы моделирования,
- создаёт модель, адекватную практической задаче,
- отбирает материал в соответствии с техническим решением или по заданным критериям,
- составляет рацион питания, адекватный ситуации,
- планирует продвижение продукта,
- регламентирует заданный процесс в заданной форме,
- проводит оценку и испытание полученного продукта,
- описывает технологическое решение с помощью текста, рисунков, графического изображения,
- получил и проанализировал опыт лабораторного исследования продуктов питания,
- получил и проанализировал опыт разработки организационного проекта и решения логистических задач,
- получил и проанализировал опыт компьютерного моделирования / проведения виртуального эксперимента по избранной обучающимся характеристике транспортного средства,
- получил и проанализировал опыт выявления проблем транспортной логистики населённого пункта / трассы на основе самостоятельно спланированного наблюдения,

- получил и проанализировал опыт моделирования транспортных потоков,
- получил опыт анализа объявлений, предлагающих работу
- получил и проанализировал опыт проектирования и изготовления материального продукта на основе технологической документации с применением элементарных (не требующих регулирования) и сложных (требующих регулирования / настройки) рабочих инструментов / технологического оборудования,
- получил и проанализировал опыт создания информационного продукта и его встраивания в заданную оболочку,
- получил и проанализировал опыт разработки (комбинирование, изменение параметров и требований к ресурсам) технологии получения материального и информационного продукта с заданными свойствами.

### **9 класс**

По завершении учебного года обучающийся:

- называет и характеризует актуальные и перспективные медицинские технологии,
- называет и характеризует технологии в области электроники, тенденции их развития и новые продукты на их основе,
- объясняет закономерности технологического развития цивилизации,
- разъясняет социальное значение групп профессий, востребованных на региональном рынке труда,
- оценивает условия использования технологии в том числе с позиций экологической защищённости,
- прогнозирует по известной технологии выходы (характеристики продукта) в зависимости от изменения входов / параметров / ресурсов, проверяет прогнозы опытно-экспериментальным путём, в том числе самостоятельно планируя такого рода эксперименты,
- анализирует возможные технологические решения, определяет их достоинства и недостатки в контексте заданной ситуации,
- в зависимости от ситуации оптимизирует базовые технологии (затратность – качество), проводит анализ альтернативных ресурсов, соединяет в единый план несколько технологий без их видоизменения для получения сложносоставного материального или информационного продукта,
- анализирует результаты и последствия своих решений, связанных с выбором и реализацией собственной образовательной траектории,
- анализирует свои возможности и предпочтения, связанные с освоением определённого уровня образовательных программ и реализацией тех или иных видов деятельности,
- получил и проанализировал опыт наблюдения (изучения), ознакомления с современными производствами в сферах медицины, производства и обработки материалов, машиностроения, производства продуктов питания, сервиса, информационной сфере и деятельностью занятых в них работников,
- получил опыт поиска, извлечения, структурирования и обработки информации о перспективах развития современных производств в регионе проживания, а также информации об актуальном состоянии и перспективах развития регионального рынка труда,
- получил и проанализировал опыт предпрофессиональных проб,
- получил и проанализировал опыт разработки и / или реализации специализированного проекта.

### 1.2.5.16. Физическая культура

Выпускник научится:

- рассматривать физическую культуру как явление культуры, выделять исторические этапы ее развития, характеризовать основные направления и формы ее организации в современном обществе;
- характеризовать содержательные основы здорового образа жизни, раскрывать его взаимосвязь со здоровьем, гармоничным физическим развитием и физической подготовленностью, формированием качеств личности и профилактикой вредных привычек;
- раскрывать базовые понятия и термины физической культуры, применять их в процессе совместных занятий физическими упражнениями со своими сверстниками, излагать с их помощью особенности техники двигательных действий и физических упражнений, развития физических качеств;
- разрабатывать содержание самостоятельных занятий с физическими упражнениями, определять их направленность и формулировать задачи, рационально планировать режим дня и учебной недели;
- руководствоваться правилами профилактики травматизма и подготовки мест занятий, правильного выбора обуви и формы одежды в зависимости от времени года и погодных условий;
- руководствоваться правилами оказания первой помощи при травмах и ушибах во время самостоятельных занятий физическими упражнениями; использовать занятия физической культурой, спортивные игры и спортивные соревнования для организации индивидуального отдыха и досуга, укрепления собственного здоровья, повышения уровня физических кондиций;
- составлять комплексы физических упражнений оздоровительной, тренирующей и корригирующей направленности, подбирать индивидуальную нагрузку с учетом функциональных особенностей и возможностей собственного организма;
- классифицировать физические упражнения по их функциональной направленности, планировать их последовательность и дозировку в процессе самостоятельных занятий по укреплению здоровья и развитию физических качеств;
- самостоятельно проводить занятия по обучению двигательным действиям, анализировать особенности их выполнения, выявлять ошибки и своевременно устранять их;
- тестировать показатели физического развития и основных физических качеств, сравнивать их с возрастными стандартами, контролировать особенности их динамики в процессе самостоятельных занятий физической подготовкой;
- выполнять комплексы упражнений по профилактике утомления и перенапряжения организма, повышению его работоспособности в процессе трудовой и учебной деятельности;
- выполнять общеразвивающие упражнения, целенаправленно воздействующие на развитие основных физических качеств (силы, быстроты, выносливости, гибкости и координации движений);
- выполнять акробатические комбинации из числа хорошо освоенных упражнений;
- выполнять гимнастические комбинации на спортивных снарядах из числа хорошо освоенных упражнений;
- выполнять легкоатлетические упражнения в беге и в прыжках (в длину и высоту);
- выполнять спуски и торможения на лыжах с пологого склона;

- выполнять основные технические действия и приемы игры в футбол, волейбол, баскетбол в условиях учебной и игровой деятельности;
- выполнять передвижения на лыжах различными способами, демонстрировать технику последовательного чередования их в процессе прохождения тренировочных дистанций;
- выполнять тестовые упражнения для оценки уровня индивидуального развития основных физических качеств.

Выпускник получит возможность научиться:

- характеризовать цель возрождения Олимпийских игр и роль Пьера де Кубертена в становлении современного олимпийского движения, объяснять смысл символики и ритуалов Олимпийских игр;
- характеризовать исторические вехи развития отечественного спортивного движения, великих спортсменов, принесших славу российскому спорту;
- определять признаки положительного влияния занятий физической подготовкой на укрепление здоровья, устанавливать связь между развитием физических качеств и основных систем организма;
- вести дневник по физкультурной деятельности, включать в него оформление планов проведения самостоятельных занятий с физическими упражнениями разной функциональной направленности, данные контроля динамики индивидуального физического развития и физической подготовленности;
- проводить занятия физической культурой с использованием оздоровительной ходьбы и бега, лыжных прогулок и туристических походов, обеспечивать их оздоровительную направленность;
- проводить восстановительные мероприятия с использованием банных процедур и сеансов оздоровительного массажа;
- выполнять комплексы упражнений лечебной физической культуры с учетом имеющихся индивидуальных отклонений в показателях здоровья;
- преодолевать естественные и искусственные препятствия с помощью разнообразных способов лазания, прыжков и бега;
- осуществлять судейство по одному из осваиваемых видов спорта;
- выполнять тестовые нормативы Всероссийского физкультурно-спортивного комплекса «Готов к труду и обороне»;
- выполнять технико-тактические действия национальных видов спорта.

#### **1.2.5.17. Основы безопасности жизнедеятельности**

Выпускник научится:

- классифицировать и характеризовать условия экологической безопасности;
- использовать знания о предельно допустимых концентрациях вредных веществ в атмосфере, воде и почве;
- использовать знания о способах контроля качества окружающей среды и продуктов питания с использованием бытовых приборов;
- классифицировать и характеризовать причины и последствия опасных ситуаций при использовании бытовых приборов контроля качества окружающей среды и продуктов питания;
- безопасно использовать бытовые приборы контроля качества окружающей среды и продуктов питания;
- безопасно использовать бытовые приборы;

- безопасно использовать средства бытовой химии;
- безопасно использовать средства коммуникации;
- классифицировать и характеризовать опасные ситуации криминогенного характера;
- предвидеть причины возникновения возможных опасных ситуаций криминогенного характера;
- безопасно вести и применять способы самозащиты в криминогенной ситуации на улице;
- безопасно вести и применять способы самозащиты в криминогенной ситуации в подъезде;
- безопасно вести и применять способы самозащиты в криминогенной ситуации в лифте;
- безопасно вести и применять способы самозащиты в криминогенной ситуации в квартире;
- безопасно вести и применять способы самозащиты при карманной краже;
- безопасно вести и применять способы самозащиты при попытке мошенничества;
- адекватно оценивать ситуацию дорожного движения;
- адекватно оценивать ситуацию и безопасно действовать при пожаре;
- безопасно использовать средства индивидуальной защиты при пожаре;
- безопасно применять первичные средства пожаротушения;
- соблюдать правила безопасности дорожного движения пешехода;
- соблюдать правила безопасности дорожного движения велосипедиста;
- соблюдать правила безопасности дорожного движения пассажира транспортного средства;
- классифицировать и характеризовать причины и последствия опасных ситуаций на воде;
- адекватно оценивать ситуацию и безопасно вести у воды и на воде;
- использовать средства и способы само- и взаимопомощи на воде;
- классифицировать и характеризовать причины и последствия опасных ситуаций в туристических походах;
- готовиться к туристическим походам;
- адекватно оценивать ситуацию и безопасно вести в туристических походах;
- адекватно оценивать ситуацию и ориентироваться на местности;
- добывать и поддерживать огонь в автономных условиях;
- добывать и очищать воду в автономных условиях;
- добывать и готовить пищу в автономных условиях; сооружать (обустраивать) временное жилище в автономных условиях;
- подавать сигналы бедствия и отвечать на них;
- характеризовать причины и последствия чрезвычайных ситуаций природного характера для личности, общества и государства;
- предвидеть опасности и правильно действовать в случае чрезвычайных ситуаций природного характера;
- классифицировать мероприятия по защите населения от чрезвычайных ситуаций природного характера;
- безопасно использовать средства индивидуальной защиты;

- характеризовать причины и последствия чрезвычайных ситуаций техногенного характера для личности, общества и государства;
- предвидеть опасности и правильно действовать в чрезвычайных ситуациях техногенного характера;
- классифицировать мероприятия по защите населения от чрезвычайных ситуаций техногенного характера;
- безопасно действовать по сигналу «Внимание всем!»;
- безопасно использовать средства индивидуальной и коллективной защиты;
- комплектовать минимально необходимый набор вещей (документов, продуктов) в случае эвакуации;
- классифицировать и характеризовать явления терроризма, экстремизма, наркотизма и последствия данных явлений для личности, общества и государства;
- классифицировать мероприятия по защите населения от терроризма, экстремизма, наркотизма;
- адекватно оценивать ситуацию и безопасно действовать при обнаружении неизвестного предмета, возможной угрозе взрыва (при взрыве) взрывного устройства;
- адекватно оценивать ситуацию и безопасно действовать при похищении или захвате в заложники (попытки похищения) и при проведении мероприятий по освобождению заложников;
- классифицировать и характеризовать основные положения законодательных актов, регламентирующих ответственность несовершеннолетних за правонарушения;
- классифицировать и характеризовать опасные ситуации в местах большого скопления людей;
- предвидеть причины возникновения возможных опасных ситуаций в местах большого скопления людей;
- адекватно оценивать ситуацию и безопасно действовать в местах массового скопления людей;
- оповещать (вызывать) экстренные службы при чрезвычайной ситуации;
- характеризовать безопасный и здоровый образ жизни, его составляющие и значение для личности, общества и государства;
- классифицировать мероприятия и факторы, укрепляющие и разрушающие здоровье;
- планировать профилактические мероприятия по сохранению и укреплению своего здоровья;
- адекватно оценивать нагрузку и профилактические занятия по укреплению здоровья; планировать распорядок дня с учетом нагрузок;
- выявлять мероприятия и факторы, потенциально опасные для здоровья;
- безопасно использовать ресурсы интернета;
- анализировать состояние своего здоровья;
- определять состояния оказания неотложной помощи;
- использовать алгоритм действий по оказанию первой помощи;
- классифицировать средства оказания первой помощи;
- оказывать первую помощь при наружном и внутреннем кровотечении;
- извлекать инородное тело из верхних дыхательных путей;
- оказывать первую помощь при ушибах;
- оказывать первую помощь при растяжениях;



- оказывать первую помощь при вывихах;
- оказывать первую помощь при переломах;
- оказывать первую помощь при ожогах;
- оказывать первую помощь при отморожениях и общем переохлаждении;
- оказывать первую помощь при отравлениях;
- оказывать первую помощь при тепловом (солнечном) ударе;
- оказывать первую помощь при укусе насекомых и змей.

Выпускник получит возможность научиться:

- *безопасно использовать средства индивидуальной защиты велосипедиста;*
- *классифицировать и характеризовать причины и последствия опасных ситуаций в туристических поездках;*
- *готовиться к туристическим поездкам;*
- *адекватно оценивать ситуацию и безопасно вести в туристических поездках;*
- *анализировать последствия возможных опасных ситуаций в местах большого скопления людей;*
- *анализировать последствия возможных опасных ситуаций криминогенного характера;*
- *безопасно вести и применять права покупателя;*
- *анализировать последствия проявления терроризма, экстремизма, наркотизма;*
- *предвидеть пути и средства возможного вовлечения в террористическую, экстремистскую и наркотическую деятельность; анализировать влияние вредных привычек и факторов и на состояние своего здоровья;*
- *характеризовать роль семьи в жизни личности и общества и ее влияние на здоровье человека;*
- *классифицировать и характеризовать основные положения законодательных актов, регулирующих права и обязанности супругов, и защищающих права ребенка;*
- *владеть основами самоконтроля, самооценки, принятия решений и осуществления осознанного выбора в учебной и познавательной деятельности при формировании современной культуры безопасности жизнедеятельности;*
- *классифицировать основные правовые аспекты оказания первой помощи;*
- *оказывать первую помощь при не инфекционных заболеваниях;*
- *оказывать первую помощь при инфекционных заболеваниях;*
- *оказывать первую помощь при остановке сердечной деятельности;*
- *оказывать первую помощь при коме;*
- *оказывать первую помощь при поражении электрическим током;*
- *использовать для решения коммуникативных задач в области безопасности жизнедеятельности различные источники информации, включая Интернет-ресурсы и другие базы данных;*
- *усваивать приемы действий в различных опасных и чрезвычайных ситуациях;*
- *исследовать различные ситуации в повседневной жизнедеятельности, опасные и чрезвычайные ситуации, выдвигать предположения и проводить несложные эксперименты для доказательства предположений обеспечения личной безопасности;*
- *творчески решать моделируемые ситуации и практические задачи в области безопасности жизнедеятельности.*

### **1.3. Система оценки достижения планируемых результатов освоения основной образовательной программы основного общего образования**

### **1.3.1. Общие положения**

Система оценки достижения планируемых результатов (далее – система оценки) является частью системы оценки и управления качеством образования в образовательной организации и основой при разработке образовательной организацией собственного "Положения об оценке образовательных достижений обучающихся".

Основными направлениями и целями оценочной деятельности в образовательной организации в соответствии с требованиями ФГОС ООО являются:

- оценка образовательных достижений обучающихся на различных этапах обучения как основа их промежуточной и итоговой аттестации, а также основа процедур внутреннего мониторинга образовательной организации, мониторинговых исследований муниципального, регионального и федерального уровней;

- оценка результатов деятельности педагогических кадров как основа аттестационных процедур;

- оценка результатов деятельности образовательной организации как основа аккредитационных процедур.

Основным объектом системы оценки, ее содержательной и критериальной базой выступают требования ФГОС, которые конкретизируются в планируемых результатах освоения обучающимися основной образовательной программы образовательной организации.

Система оценки включает процедуры внутренней и внешней оценки. Внутренняя оценка включает:

- стартовую диагностику,
- текущую и тематическую оценку,
- портфолио,
- внутришкольный мониторинг образовательных достижений,
- промежуточную и итоговую аттестацию обучающихся.

К внешним процедурам относятся:

- государственная итоговая аттестация;
- независимая оценка качества образования;
- мониторинговые исследования муниципального, регионального и федерального уровней.

Особенности каждой из указанных процедур описаны в п. 1.3.3 настоящего документа.

В соответствии с ФГОС ООО система оценки реализует системно-деятельностный, уровневый и комплексный подходы к оценке образовательных достижений.

Системно-деятельностный подход к оценке образовательных достижений проявляется в оценке способности учащихся к решению учебно-познавательных и учебно-практических задач. Он обеспечивается содержанием и критериями оценки, в качестве которых выступают планируемые результаты обучения, выраженные в деятельностной форме.

Уровневый подход служит важнейшей основой для организации индивидуальной работы с учащимися. Он реализуется как по отношению к содержанию оценки, так и к представлению и интерпретации результатов измерений.

Уровневый подход к содержанию оценки обеспечивается структурой планируемых результатов, в которых выделены три блока: общецелевой, «Выпускник научится» и «Выпускник получит возможность научиться». Достижение планируемых результатов, отнесенных к блоку «Выпускник научится», выносятся на итоговую оценку, которая может осуществляться как в ходе обучения, так и в конце обучения, в том числе – в форме государственной итоговой аттестации. Процедуры внутришкольного мониторинга (в том числе, для аттестации педагогических кадров и оценки деятельности образовательной организации) строятся на планируемых результатах, представленных в блоках «Выпускник научится» и «Выпускник получит возможность научиться». Процедуры независимой оценки качества образования и мониторинговых исследований различного уровня опираются на планируемые результаты, представленные во всех трёх блоках.

Уровневый подход к представлению и интерпретации результатов реализуется за счет фиксации различных уровней достижения обучающимися планируемых результатов: базового уровня и уровней выше и ниже базового. Достижение базового уровня свидетельствует о способности обучающихся решать типовые учебные задачи, целенаправленно отработываемые со всеми учащимися в ходе учебного процесса. Овладение базовым уровнем является достаточным для продолжения обучения и усвоения последующего материала.

Комплексный подход к оценке образовательных достижений реализуется путём:

- оценки трёх групп результатов: предметных, личностных, метапредметных (регулятивных, коммуникативных и познавательных универсальных учебных действий);
- использования комплекса оценочных процедур (стартовой, текущей, тематической, промежуточной) как основы для оценки динамики индивидуальных образовательных достижений (индивидуального прогресса) и для итоговой оценки;
- использования контекстной информации (об особенностях обучающихся, условиях и процессе обучения и др.) для интерпретации полученных результатов в целях управления качеством образования;
- использования разнообразных методов и форм оценки, взаимно дополняющих друг друга (стандартизированных устных и письменных работ, проектов, практических работ, самооценки, наблюдения и др.).

### ***1.3.2 Особенности оценки личностных, метапредметных и предметных результатов***

#### **Особенности оценки личностных результатов**

Формирование личностных результатов обеспечивается в ходе реализации всех компонентов образовательного процесса, включая внеурочную деятельность.

Основным объектом оценки личностных результатов в основной школе служит сформированность универсальных учебных действий, включаемых в следующие три основных блока:

- 1) сформированность основ гражданской идентичности личности;
- 2) сформированность индивидуальной учебной самостоятельности, включая умение строить жизненные профессиональные планы с учетом конкретных перспектив социального развития;
- 3) сформированность социальных компетенций, включая ценностно-смысловые установки и моральные нормы, опыт социальных и межличностных отношений, правосознание.

В соответствии с требованиями ФГОС достижение личностных результатов не выносится на итоговую оценку обучающихся, а является предметом оценки эффективности воспитательно-образовательной деятельности МКОУ СОШ № 19 г. Ивделя п. Сама и образовательных систем разного уровня. Поэтому оценка этих результатов образовательной деятельности осуществляется в ходе внешних неперсонифицированных мониторинговых исследований. Инструментарий для них разрабатывается централизованно на федеральном или региональном уровне и основывается на профессиональных методиках психолого-педагогической диагностики.

Во внутришкольном мониторинге в целях оптимизации личностного развития учащихся возможна оценка сформированности отдельных личностных результатов, проявляющихся в:

- соблюдении норм и правил поведения, принятых в образовательной организации;
- участии в общественной жизни образовательной организации, ближайшего социального окружения, страны, общественно-полезной деятельности;
- ответственности за результаты обучения;
- готовности и способности делать осознанный выбор своей образовательной траектории, в том числе выбор профессии;
- ценностно-смысловых установках обучающихся, формируемых средствами различных предметов в рамках системы общего образования.

Внутришкольный мониторинг организуется администрацией образовательной МКОУ СОШ № 19 г. Ивделя п. Сама и осуществляется классным руководителем преимущественно на основе ежедневных наблюдений в ходе учебных занятий и внеурочной деятельности, которые обобщаются в конце учебного года и представляются в виде характеристики по форме, установленной МКОУ СОШ № 19 г. Ивделя п. Сама. Любое использование данных, полученных в ходе мониторинговых исследований, возможно только в соответствии с Федеральным законом от 17.07.2006 №152-ФЗ «О персональных данных».

### **Особенности оценки метапредметных результатов**

Оценка метапредметных результатов представляет собой оценку достижения планируемых результатов освоения основной образовательной программы, которые представлены в междисциплинарной программе формирования универсальных учебных действий (разделы «Регулятивные универсальные учебные действия», «Коммуникативные универсальные учебные действия», «Познавательные универсальные учебные действия»). Формирование метапредметных результатов обеспечивается за счёт всех учебных предметов и внеурочной деятельности.

Основным объектом и предметом оценки метапредметных результатов являются:

- способность и готовность к освоению систематических знаний, их самостоятельному пополнению, переносу и интеграции;
- способность работать с информацией;
- способность к сотрудничеству и коммуникации;
- способность к решению лично и социально значимых проблем и воплощению найденных решений в практику;
- способность и готовность к использованию ИКТ в целях обучения и развития;
- способность к самоорганизации, саморегуляции и рефлексии.

Оценка достижения метапредметных результатов осуществляется администрацией МКОУ СОШ № 19 г. Ивделя п. Сама в ходе внутришкольного мониторинга. Содержание и периодичность внутришкольного мониторинга устанавливается решением педагогического совета. Инструментарий строится на межпредметной основе и может включать диагностические материалы по оценке читательской грамотности, ИКТ-

компетентности, сформированности регулятивных, коммуникативных и познавательных учебных действий.

Наиболее адекватными формами оценки

- читательской грамотности служит письменная работа на межпредметной основе;
- ИКТ-компетентности – практическая работа в сочетании с письменной (компьютеризованной) частью;
- сформированности регулятивных, коммуникативных и познавательных учебных действий – наблюдение за ходом выполнения групповых и индивидуальных учебных исследований и проектов.

Каждый из перечисленных видов диагностик проводится с периодичностью не менее, чем один раз в два года.

Основной процедурой итоговой оценки достижения метапредметных результатов является защита итогового индивидуального проекта.

Итоговой проект представляет собой учебный проект, выполняемый обучающимся в рамках одного или нескольких учебных предметов с целью продемонстрировать свои достижения в самостоятельном освоении содержания избранных областей знаний и/или видов деятельности и способность проектировать и осуществлять целесообразную и результативную деятельность (учебно-познавательную, конструкторскую, социальную, художественно-творческую, иную).

Результатом (продуктом) проектной деятельности может быть любая из следующих работ:

- а) письменная работа (эссе, реферат, аналитические материалы, обзорные материалы, отчёты о проведённых исследованиях, стендовый доклад и др.);
- б) художественная творческая работа (в области литературы, музыки, изобразительного искусства, экранных искусств), представленная в виде прозаического или стихотворного произведения, инсценировки, художественной декламации, исполнения музыкального произведения, компьютерной анимации и др.;
- в) материальный объект, макет, иное конструкторское изделие;
- г) отчётные материалы по социальному проекту, которые могут включать как тексты, так и мультимедийные продукты.

Требования к организации проектной деятельности, к содержанию и направленности проекта, а также критерии оценки проектной работы разработаны с учётом целей и задач проектной деятельности на данном этапе образования и в соответствии с особенностями образовательной организации.

Общим требованием ко всем работам является необходимость соблюдения норм и правил цитирования, ссылок на различные источники. В случае заимствования текста работы (плагиата) без указания ссылок на источник, проект к защите не допускается.

Защита проекта осуществляется в процессе специально организованной деятельности комиссии образовательной организации или на школьной конференции.

Результаты выполнения проекта оцениваются по итогам рассмотрения комиссией представленного продукта с краткой пояснительной запиской, презентации обучающегося и отзыва руководителя.

### **Особенности оценки предметных результатов**

Оценка предметных результатов представляет собой оценку достижения обучающимся планируемых результатов по отдельным предметам.

Формирование этих результатов обеспечивается каждым учебным предметом.

Основным предметом оценки в соответствии с требованиями ФГОС ООО является способность к решению учебно-познавательных и учебно-практических задач, основанных на изучаемом учебном материале, с использованием способов действий, релевантных содержанию учебных предметов, в том числе – метапредметных (познавательных, регулятивных, коммуникативных) действий.

Оценка предметных результатов ведётся каждым учителем в ходе процедур текущей, тематической, промежуточной и итоговой оценки, а также администрацией образовательной организации в ходе внутришкольного мониторинга.

Особенности оценки по отдельному предмету фиксируются в приложении к образовательной программе, которая утверждается педагогическим советом МКОУ СОШ № 19 г. Ивделя п. Сама и доводится до сведения учащихся и их родителей (законных представителей). Описание включает:

- список итоговых планируемых результатов с указанием этапов их формирования и способов оценки (например, текущая/тематическая; устно/письменно/практика);
- требования к выставлению отметок за промежуточную аттестацию (при необходимости – с учетом степени значимости отметок за отдельные оценочные процедуры);
- график контрольных мероприятий.

### ***1.3.3. Организация и содержание оценочных процедур***

Стартовая диагностика представляет собой процедуру оценки готовности к обучению на данном уровне образования. Проводится администрацией МКОУ СОШ № 19 г. Ивделя п. Сама в начале 5-го класса и выступает как основа (точка отсчёта) для оценки динамики образовательных достижений. Объектом оценки являются: структура мотивации, сформированность учебной деятельности, владение универсальными и специфическими для основных учебных предметов познавательными средствами, в том числе: средствами работы с информацией, знаково-символическими средствами, логическими операциями. Стартовая диагностика может проводиться также учителями с целью оценки готовности к изучению отдельных предметов (разделов). Результаты стартовой диагностики являются основанием для корректировки учебных программ и индивидуализации учебного процесса.

Текущая оценка представляет собой процедуру оценки индивидуального продвижения в освоении программы учебного предмета. Текущая оценка может быть формирующей, т.е. поддерживающей и направляющей усилия учащегося, и диагностической, способствующей выявлению и осознанию учителем и учащимся существующих проблем в обучении. Объектом текущей оценки являются тематические планируемые результаты, этапы освоения которых зафиксированы в тематическом планировании. В текущей оценке используется весь арсенал форм и методов проверки (устные и письменные опросы, практические работы, творческие работы, индивидуальные и групповые формы, само- и взаимооценка, рефлексия, листы продвижения и др.) с учётом особенностей учебного предмета и особенностей контрольно-оценочной деятельности учителя. Результаты текущей оценки являются основой для индивидуализации учебного процесса; при этом отдельные результаты, свидетельствующие об успешности обучения и достижении тематических результатов в более сжатые (по сравнению с планируемыми учителем) сроки могут включаться в систему накопленной оценки и служить основанием, например, для освобождения ученика от необходимости выполнять тематическую проверочную работу.

Тематическая оценка представляет собой процедуру оценки уровня достижения тематических планируемых результатов по предмету, которые фиксируются в учебных методических комплексах, рекомендованных Министерством образования и науки РФ. По предметам, вводимым МКОУ СОШ № 19 г. Ивделя п. Сама самостоятельно, тематические

планируемые результаты устанавливаются самой образовательной организацией. Тематическая оценка может вестись как в ходе изучения темы, так и в конце её изучения. Оценочные процедуры подбираются так, чтобы они предусматривали возможность оценки достижения всей совокупности планируемых результатов и каждого из них. Результаты тематической оценки являются основанием для коррекции учебного процесса и его индивидуализации.

Портфолио представляет собой процедуру оценки динамики учебной и творческой активности учащегося, направленности, широты или избирательности интересов, выраженности проявлений творческой инициативы, а также уровня высших достижений, демонстрируемых данным учащимся. В портфолио включаются как работы учащегося (в том числе – фотографии, видеоматериалы и т.п.), так и отзывы на эти работы (например, наградные листы, дипломы, сертификаты участия, рецензии и проч.). Отбор работ и отзывов для портфолио ведётся самим обучающимся совместно с классным руководителем и при участии семьи. Включение каких-либо материалов в портфолио без согласия обучающегося не допускается. Портфолио в части подборки документов формируется в электронном виде в течение всех лет обучения в основной школе. Результаты, представленные в портфолио, используются при выработке рекомендаций по выбору индивидуальной образовательной траектории на уровне среднего общего образования и могут отражаться в характеристике.

Внутришкольный мониторинг представляет собой процедуры:

- оценки уровня достижения предметных и метапредметных результатов;
- оценки уровня достижения той части личностных результатов, которые связаны с оценкой поведения, прилежания, а также с оценкой учебной самостоятельности, готовности и способности делать осознанный выбор профиля обучения;
- оценки уровня профессионального мастерства учителя, осуществляемого на основе административных проверочных работ, анализа посещенных уроков, анализа качества учебных заданий, предлагаемых учителем обучающимся.

Содержание и периодичность внутришкольного мониторинга устанавливается решением педагогического совета. Результаты внутришкольного мониторинга являются основанием для рекомендаций как для текущей коррекции учебного процесса и его индивидуализации, так и для повышения квалификации учителя. Результаты внутришкольного мониторинга в части оценки уровня достижений учащихся обобщаются и отражаются в их характеристиках.

Промежуточная аттестация представляет собой процедуру аттестации обучающихся на уровне основного общего образования и проводится в конце каждой четверти и в конце учебного года по каждому изучаемому предмету. Промежуточная аттестация проводится на основе результатов накопленной оценки и результатов выполнения тематических проверочных работ и фиксируется в документе об образовании (дневнике).

Промежуточная оценка, фиксирующая достижение предметных планируемых результатов и универсальных учебных действий на уровне не ниже базового, является основанием для перевода в следующий класс и для допуска обучающегося к государственной итоговой аттестации. В период введения ФГОС ООО в случае использования стандартизированных измерительных материалов критерий достижения/освоения учебного материала задается как выполнение не менее 50% заданий базового уровня или получения 50% от максимального балла за выполнение заданий базового уровня. В дальнейшем этот критерий должен составлять не менее 65%.

Порядок проведения промежуточной аттестации регламентируется Федеральным законом «Об образовании в Российской Федерации» (ст.58) и иными нормативными актами.

### **Государственная итоговая аттестация**

В соответствии со статьей 59 Федерального закона «Об образовании в Российской Федерации» государственная итоговая аттестация (далее – ГИА) является обязательной процедурой, завершающей освоение основной образовательной программы основного общего образования. Порядок проведения ГИА регламентируется Законом и иными нормативными актами.

Целью ГИА является установление уровня образовательных достижений выпускников. ГИА включает в себя два обязательных экзамена (по русскому языку и математике). Экзамены по другим учебным предметам обучающиеся сдают на добровольной основе по своему выбору. ГИА проводится в форме основного государственного экзамена (ОГЭ) с использованием контрольных измерительных материалов, представляющих собой комплексы заданий в стандартизированной форме и в форме устных и письменных экзаменов с использованием тем, билетов и иных форм по решению образовательной организации (государственный выпускной экзамен – ГВЭ).

Итоговая оценка (итоговая аттестация) по предмету складывается из результатов внутренней и внешней оценки. К результатам внешней оценки относятся результаты ГИА. К результатам внутренней оценки относятся предметные результаты, зафиксированные в системе накопленной оценки и результаты выполнения итоговой работы по предмету. Такой подход позволяет обеспечить полноту охвата планируемых результатов и выявить коммулятивный эффект обучения, обеспечивающий прирост в глубине понимания изучаемого материала и свободе оперирования им. По предметам, не вынесенным на ГИА, итоговая оценка ставится на основе результатов только внутренней оценки.

Итоговая оценка по предмету фиксируется в документе об уровне образования государственного образца – аттестате об основном общем образовании.

Итоговая оценка по междисциплинарным программам ставится на основе результатов внутришкольного мониторинга и фиксируется в характеристике учащегося.

Характеристика готовится на основании:

- объективных показателей образовательных достижений обучающегося на уровне основного образования,
- портфолио выпускника;
- экспертных оценок классного руководителя и учителей, обучавших данного выпускника на уровне основного общего образования.

В характеристике выпускника:

- отмечаются образовательные достижения обучающегося по освоению личностных, метапредметных и предметных результатов;
- даются педагогические рекомендации к выбору индивидуальной образовательной траектории на уровне среднего общего образования с учётом выбора учащимся направлений профильного образования, выявленных проблем и отмеченных образовательных достижений.



Рекомендации педагогического коллектива к выбору индивидуальной образовательной траектории доводятся до сведения выпускника и его родителей (законных представителей).

## **СОДЕРЖАТЕЛЬНЫЙ РАЗДЕЛ ПРИМЕРНОЙ ОСНОВНОЙ ОБРАЗОВАТЕЛЬНОЙ ПРОГРАММЫ ОСНОВНОГО ОБЩЕГО ОБРАЗОВАНИЯ**

### **2.1. Программа формирования универсальных учебных действий на ступени основного общего образования**

#### **1. Предназначение программы**

Программа развития универсальных учебных действий на ступени основного образования (далее – программа развития УУД) конкретизирует требования государственного стандарта к личностным и метапредметным результатам освоения основной образовательной программы основного общего образования, дополняет традиционное содержание программ воспитания в школе и служит основой для разработки примерных программ учебных предметов, курсов, дисциплин, а также программ внеурочной деятельности и дополнительного образования.

Программа развития УУД в основной школе определяет:

- цели и задачи взаимодействия педагогов и обучающихся по развитию универсальных учебных действий, описание основных подходов, обеспечивающих эффективное их усвоение учащимися, взаимосвязи содержания учебной и внеучебной деятельности школьников по развитию УУД;

- планируемые результаты усвоения обучающимися познавательных, регулятивных и коммуникативных универсальных учебных действий, показатели уровней и степени владения ими, их взаимосвязь с другими результатами освоения основной образовательной программы основного общего образования;

- ценностные ориентиры, место и формы развития УУД: образовательные области, учебные предметы, внеурочные занятия и т.п. Связь универсальных учебных действий с содержанием учебных предметов;

- основные направления деятельности по развитию УУД в основной школе, описание технологии включения развивающих задач как в урочную, так и внеурочную деятельность обучающихся;

- условия развития УУД;

#### **2. Цели и задачи**

Цель – обеспечение умения учиться, дальнейшее развитие способности к самоопределению, самосовершенствованию и саморазвитию.

Задачи:

- реализовать системно - деятельностный подход, положенный в основу ФГОС;
- организовать поиск, апробацию и внедрение в учебно-воспитательный процесс технологий системно - деятельностного подхода;

- организовать мониторинг процесса развития универсальных учебных действий обучающихся;

- определить ценностные ориентиры содержания образования на ступени основного общего образования;

- определить взаимосвязи личностных результатов и универсальных учебных действий с содержанием учебных предметов, используемых технологий и форм работы;

- определить перечень личностных и метапредметных результатов образования, определяемых в качестве метапредметных, предметных и личностных результатов;

- определить систему типовых заданий для оценки сформированности личностных результатов и универсальных учебных действий;

### **3. Планируемые результаты усвоения учащимися универсальных учебных действий**

В результате изучения базовых и дополнительных учебных предметов, а также в ходе внеурочной деятельности у выпускников основной школы будут сформированы личностные, познавательные, коммуникативные и регулятивные универсальные учебные действия как основа учебного сотрудничества и умения учиться в общении.

#### **4. Технологические основы программы**

В основе развития УУД в основной школе лежит системно-деятельностный подход. В соответствии с ним – именно активность обучающегося признаётся основой достижения развивающих целей образования – знания не передаются в готовом виде, а добываются самими обучающимися в процессе познавательной деятельности. Поэтому в школе организуется работа по переходу от обучения как презентации системы знаний к активной работе обучающихся над заданиями, непосредственно связанными с проблемами реальной жизни.

Развитие УУД в основной школе организуется с использованием:

- оперативной консультационной помощи учащимся с целью формирования культуры учебной деятельности в школе;
- организации исследовательской деятельности детей в форме совместных учебных и исследовательских работ учеников и учителей, оперативной и самостоятельной обработки результатов опытно-экспериментальной деятельности школьников под руководством учителей;
- организации грамотного общения школьников между собой и школьников с педагогами, родителями и взрослыми;
- средств телекоммуникации, формирующих умения и навыки получения необходимой информации из разнообразных источников;
- эффективного инструмента контроля и коррекции результатов развивающей деятельности.

Развитие универсальных учебных действий в основной школе происходит не только в форме занятий по отдельным учебным предметам, но и в ходе внеурочной деятельности, а также в рамках надпредметных программ курсов и дисциплин (факультативов, кружков, элективов, клубов, секций).

Среди технологий, методов и приёмов развития УУД в основной школе особое место отводится учебным ситуациям, которые специализированы для развития определённых УУД, которые могут быть построены не только на предметном содержании, но и надпредметном.

Основными видами учебных ситуаций, используемыми в основной школе являются:

- ситуация-проблема – прототип реальной проблемы, которая требует оперативного решения;
- ситуация-иллюстрация – прототип реальной ситуации, которая включается в качестве факта в лекционный материал (визуальная образная ситуация, представленная средствами ИКТ, вырабатывает умение визуализировать информацию для нахождения более простого способа её решения);
- ситуация-оценка – прототип реальной ситуации с готовым предполагаемым решением, которое следует оценить, и предложить своё адекватное решение;

• ситуация-тренинг – прототип стандартной или другой ситуации (тренинг возможно проводить как по описанию ситуации, так и по её решению).

Наряду с учебными ситуациями для развития УУД в подростковой школе используются следующие типы задач:

На развитие личностных универсальных учебных действий:

- на личностное самоопределение;
- на развитие Я-концепции;
- на смыслообразование;
- на мотивацию;
- на нравственно-этическое оценивание.

На развитие коммуникативных универсальных учебных действий:

- на учёт позиции партнёра;
- на организацию и осуществление сотрудничества;
- на передачу информации и отображению предметного содержания;
- тренинги коммуникативных навыков;
- ролевые игры;
- групповые игры. На развитие познавательных универсальных учебных действий:
- задачи и проекты на выстраивание стратегии поиска решения задач;
- задачи и проекты на сравнение, оценивание;
- задачи и проекты на проведение эмпирического исследования;
- задачи и проекты на проведение теоретического исследования;
- задачи на смысловое чтение.

На развитие регулятивных универсальных учебных действий:

- на планирование;
- на рефлекссию;
- на ориентировку в ситуации;
- на прогнозирование;
- на целеполагание;
- на оценивание;
- на принятие решения;
- на самоконтроль;
- на коррекцию.

Одним из основных путей повышения мотивации и развития УУД в основной школе является включение обучающихся в учебно-исследовательскую и проектную деятельность, предусматривающую постановку практически значимых целей и задач учебно-исследовательской и проектной деятельности, анализ актуальности исследования; выбор средств и методов, совместное планирование деятельности учителем и обучающимися, проведение проектных работ или исследования; оформление результатов работ в соответствии с замыслом проекта или целями исследования; представление результатов в соответствующем использовании виде.

Типология форм организации проектной деятельности (проектов) учащихся в МА-ОУ СОШ № 2 г. Ивделя может быть представлена по следующим основаниям:

- по видам проектов: информационный (поисковый), исследовательский, творческий, социальный, прикладной (практико-ориентированный), игровой (ролевой), инновационный (предполагающий организационно-экономический механизм внедрения);

- по содержанию: монопредметный, метапредметный, относящийся к области знаний (нескольким областям), относящийся к области деятельности и пр.;

- по количеству участников: индивидуальный, парный, малогрупповой (до 5 человек), групповой (до 15 человек), коллективный (класс и более в рамках школы), муниципальный, городской, всероссийский, международный, сетевой (в рамках сети Интернет);

- по длительности (продолжительности) проекта: от проекта-урока до вертикального многолетнего проекта;

- по дидактической цели: ознакомление обучающихся с методами и технологиями проектной деятельности.

Учитывая, что проектная форма сотрудничества предполагает совокупность способов, направленных не только на обмен информацией и действиями, но и на тонкую организацию совместной деятельности партнёров, предусматривается, что педагоги школы:

- организуют в группе отношения взаимопонимания;
- проводят эффективные групповые обсуждения;
- обеспечивают обмен знаниями между членами группы для принятия эффективных совместных решений;

- оказывают помощь в чётком формулировании целей группы и стимулируют проявления инициативы детей для достижения этих целей.

Для успешного осуществления учебно-исследовательской деятельности с учащимися проводится работа по формированию у них следующих учебных действий:

- постановка проблемы и аргументирование её актуальности;
- формулировка гипотезы исследования и раскрытие замысла – сущности будущей деятельности;
- планирование исследовательских работ и выбор необходимого инструментария;
- собственно проведение исследования с обязательным поэтапным контролем и коррекцией результатов работ;
- оформление результатов учебно-исследовательской деятельности как конечного продукта;

- представление результатов исследования широкому кругу заинтересованных лиц для обсуждения и возможного дальнейшего практического использования.

В зависимости от урочных и внеурочных занятий используются разные формы учебно-исследовательской деятельности. На урочных занятиях:

- урок-исследование, урок-лаборатория, урок-творческий отчёт, урок изобретательства, урок «Удивительное рядом», урок-рассказ об учёных, урок-защита исследовательских проектов, урок-экспертиза, урок «Патент на открытие», урок открытых мыслей и другое;

- учебный эксперимент, который позволяет организовать освоение таких элементов исследовательской деятельности, как планирование и проведение эксперимента, обработка и анализ его результатов;

- домашнее задание исследовательского характера.

На внеурочных занятиях:

- исследовательская практика обучающихся;

- образовательные экспедиции – походы, поездки, экскурсии с чётко обозначенными образовательными целями, программой деятельности, продуманными формами контроля;

- факультативные занятия, предполагающие углублённое изучение предмета;
- научное общество учащихся – форма внеурочной деятельности, которая сочетает в себе работу над учебными исследованиями, коллективное обсуждение промежуточных и итоговых результатов этой работы, организацию круглых столов, дискуссий, дебатов, интеллектуальных игр, публичных защит, конференций и др., а также встречи с представителями науки и образования, экскурсии в учреждения науки и образования, сотрудничество с учащимися других школ;

- участие обучающихся в олимпиадах, конкурсах, конференциях, в том числе дистанционных, предметных неделях, интеллектуальных марафонах.

Многообразие форм учебно-исследовательской деятельности позволяет обеспечить подлинную интеграцию урочной и внеурочной деятельности обучающихся по развитию у них УУД.

### ***5. Условия и средства формирования универсальных учебных действий***

Среди условий и средств формирования УУД в школе используются:

5.1. Учебное сотрудничество, которое предполагает:

- инициирование педагогом начальных действий школьников;
- создание атмосферы взаимопонимания в группе;
- организацию общения учащихся;
- совместное с детьми планирование способов учебной работы;
- работу педагога школы по рефлексии детьми совершаемых учебных действий.

5.2. Совместная деятельность учащихся друг с другом и педагогом.

5.2.1. Организация групповой работы.

- создания учебной мотивации;
- пробуждения в учениках познавательного интереса;
- развития стремления к успеху и одобрению;
- снятия неуверенности в себе, боязни сделать ошибку и получить за это порицание;
- развития способности к самостоятельной оценке своей работы;
- формирования умения общаться и взаимодействовать с другими учащимися.

При организации групповой работы класс делится на группы по 3 - 6 человек, чаще всего по 4 человека. Задание даётся группе, а не отдельному ученику. Можно выделить три принципа организации совместной деятельности:

- принцип индивидуальных вкладов;
- позиционный принцип, при котором важно столкновение и координация разных позиций членов группы;
- принцип содержательного распределения действий, при котором за обучающимися закреплены определённые модели действий.

Группа может быть составлена из обучающегося, имеющего высокий уровень интеллектуального развития, обучающегося с недостаточным уровнем компетенции в изучаемом предмете и учащегося с низким уровнем познавательной активности. Кроме того, группы могут быть созданы на основе пожеланий самих обучающихся: по сходным интересам, стилям работы, дружеским отношениям и т. п.

Роли учащихся при работе в группе могут распределяться по-разному:

- все роли заранее распределены учителем;
- роли участников смешаны: для части обучающихся они строго заданы и неизменны в течение всего процесса решения задачи, другая часть группы определяет роли самостоятельно, исходя из своего желания;
- участники группы сами выбирают себе роли. Во время работы учащихся в группах учитель занимает следующие позиции – руководителя, «режиссёра» группы; одного из участников группы; эксперта, отслеживающего и оценивающего ход и результаты групповой работы, наблюдателя за работой группы.

#### 5.2.2. Организация парной работы:

- учеников, сидящих за одной партой, получающих одно и то же задание; вначале каждый выполняет задание самостоятельно, затем они обмениваются тетрадями, проверяют правильность полученного результата и указывают друг другу на ошибки, если они будут обнаружены;
- ученики поочередно выполняют общее задание, используя те определённые знания и средства, которые имеются у каждого;
- обмен заданиями: каждый из соседей по парте получает лист с заданиями, составленными другими учениками. Они выполняют задания, советуясь друг с другом. Если оба не справляются с заданиями, они могут обратиться к авторам заданий за помощью. После завершения выполнения заданий ученики возвращают работы авторам для проверки. Если авторы нашли ошибку, они должны показать её ученикам, обсудить её и попросить исправить. Ученики, в свою очередь, могут также оценить качество предложенных заданий (сложность, оригинальность и т. п.).

5.2.3. Проектная деятельность обучающихся как форма сотрудничества. Используемые в школе типы ситуаций сотрудничества:

- ситуация сотрудничества со сверстниками с распределением функций.
- ситуация сотрудничества со взрослым с распределением функций.
- ситуация взаимодействия со сверстниками без чёткого разделения функций.
- ситуация конфликтного взаимодействия со сверстниками.

#### 5.2.4. Дискуссия

- письменная дискуссия;
- устные формы учебных диалогов с одноклассниками и учителем.

#### 5.2.5. Психологические тренинги с целью

- вырабатывать положительное отношение друг к другу и умение общаться так, чтобы общение с тобой приносило радость окружающим;
- развивать навыки взаимодействия в группе;
- создать положительное настроение на дальнейшее продолжительное взаимодействие в тренинговой группе;
- развивать невербальные навыки общения;
- развивать навыки самопознания;
- развивать навыки восприятия и понимания других людей;
- учиться познавать себя через восприятие другого;
- получить представление о «неверных средствах общения»;
- развивать положительную самооценку;

- сформировать чувство уверенности в себе и осознание себя в новом качестве;
- познакомить с понятием «конфликт»;
- определить особенности поведения в конфликтной ситуации;
- обучить способам выхода из конфликтной ситуации;
- отработать ситуации предотвращения конфликтов;
- закрепить навыки поведения в конфликтной ситуации;
- снизить уровень конфликтности подростков.

5.2.6. Обучение доказательству, которое предполагает формирование умений по решению следующих задач:

- анализ и воспроизведение готовых доказательств;
- опровержение предложенных доказательств;
- самостоятельный поиск, конструирование и осуществление доказательства.

Для этого используются ситуации, когда:

- учитель сам формулирует то или иное положение и предлагает учащимся доказать его;
- учитель ставит проблему, в ходе решения которой у учащихся возникает потребность доказать правильность (истинность) выбранного пути решения.

5.2.7. Рефлексия, которая предполагает организацию работы по осознанию школьниками внешнего и внутреннего опыта людей и их отражение в той или иной форме. Работа по формированию рефлексии на основе трех основных сфер существования рефлексии:

- сферы коммуникации и кооперации, где предусматривается опознание задачи как новой, выяснения, каких средств недостаёт для её решения, и поиска ответа на первый вопрос самообучения: чему учиться?

- сферы мыслительных процессов, где предусматривается осознание человеком совершаемых действий и выделения их оснований.

- сферы самосознания, для самоопределения внутренних ориентиров и способов разграничения Я и не - Я, прежде всего через осознание детьми всех компонентов учебной деятельности.

Развитию рефлексии способствует организация учебной деятельности, отвечающая следующим критериям:

- постановка всякой новой задачи как задачи с недостающими данными;
- анализ наличия способов и средств выполнения задачи;
- оценка своей готовности к решению проблемы;
- самостоятельный поиск недостающей информации в любом «хранилище» (учебнике, справочнике, книге, у учителя);
- самостоятельное изобретение недостающего способа действия (практически это перевод учебной задачи в творческую).

Рефлексия осуществляется в процессе:

- совместной коллективно-распределённой деятельности с учителем и особенно с одноклассниками;
- кооперации со сверстниками;
- коммуникативной деятельности в рамках специально организованного учебного сотрудничества учеников с взрослыми и сверстниками.



### 5.2.8. Педагогическое общение

Учитывая, что выделяются две основные позиции педагога – авторитарная и партнёрская, в основной школе партнёрская позиция является адекватной возрастнопсихологическим особенностям подростков, способствует реализации задач развития УУД, в первую, очередь задач формирования самосознания и чувства взрослости.

### **6. Мониторинг успешности программы**

Учитывая, что согласно ФГОС к результатам индивидуальных достижений обучающихся, не подлежащим итоговой оценке качества освоения основной образовательной программы основного общего образования, относятся: ценностные ориентации обучающегося; индивидуальные личностные характеристики, в том числе патриотизм, толерантность, гуманизм и др., то система отслеживания этих и других личностных результатов учебной деятельности учащихся осуществляется в ходе различных мониторинговых исследований». Для отслеживания в основной школе сформированности личностных и метапредметных учебных действий используется чаще всего различные методики (стандартизированные тесты, анкеты, опросники, проективные методики). В случае разработки и предоставления школе типовых заданий, проверяющие конкретные универсальные учебные действия, то они могут стать основным инструментом оценки сформированности УУД.

## **2.2. Примерные программы учебных предметов, курсов**

### **2.2.1 Общие положения**

В данном разделе Основной образовательной программы основного общего образования приводится основное содержание курсов по всем обязательным предметам на уровне основного общего образования, которое должно быть в полном объёме отражено в соответствующих разделах рабочих программ учебных предметов.

Каждый уровень общего образования — самоценный, принципиально новый этап в жизни обучающегося, на котором расширяется сфера его взаимодействия с окружающим миром, изменяется социальный статус, возрастает потребность в самовыражении, самосознании и самоопределении.

Образование на уровне основного общего образования, с одной стороны, является логическим продолжением обучения в начальной школе, а с другой стороны, является базой для подготовки завершения общего образования на уровне среднего (полного) общего образования, перехода к профильному обучению, профессиональной ориентации и профессиональному образованию.

Как указывалось в предыдущих разделах, учебная деятельность на этом уровне образования приобретает черты деятельности по саморазвитию и самообразованию.

В средних классах у обучающихся на основе усвоения научных понятий закладываются основы теоретического, формального и рефлексивного мышления, появляются способности рассуждать на основе общих посылок, умение оперировать гипотезами как отличительным инструментом научного рассуждения. Контролируемой и управляемой становится речь (обучающийся способен осознанно и произвольно строить свой рассказ), а также другие высшие психические функции — внимание и память. У подростков впервые начинает наблюдаться умение длительное время удерживать внимание на отвлечённом, логически организованном материале. Интеллектуализируется процесс восприятия — отыскание и выделение значимых, существенных связей и причинно-следственных за-

висимостей при работе с наглядным материалом, т. е. происходит подчинение процессу осмысления первичных зрительных ощущений.

Особенностью содержания современного основного общего образования является не только ответ на вопрос, что обучающийся должен знать (запомнить, воспроизвести), но и формирование универсальных учебных действий в личностных, коммуникативных, познавательных, регулятивных сферах, обеспечивающих способность к организации самостоятельной учебной деятельности.

Кроме этого, определение в программах содержания тех знаний, умений и способностей деятельности, которые являются надпредметными, т. е. формируются средствами каждого учебного предмета, дает возможность объединить возможности всех учебных предметов для решения общих задач обучения, приблизиться к реализации «идеальных» целей образования. В то же время такой подход позволит предупредить узкопредметность в отборе содержания образования, обеспечить интеграцию в изучении разных сторон окружающего мира.

Уровень сформированности УУД в полной мере зависит от способов организации учебной деятельности и сотрудничества, познавательной, творческой, художественно-эстетической и коммуникативной деятельности обучающихся. Это определило необходимость выделить в примерных программах не только содержание знаний, но и содержание видов деятельности, включающих конкретные УУД. Именно этот аспект примерных программ дает основание для утверждения гуманистической, личностно и социально ориентированной направленности процесса образования на данной ступени общего образования.

В соответствии с системно-деятельностным подходом, составляющим методологическую основу требований Стандарта, содержание планируемых результатов описывает и характеризует обобщенные способы действий с учебным материалом, позволяющие обучающимся успешно решать учебные и учебно-практические задачи, в том числе задачи, направленные на отработку теоретических моделей и понятий, и задачи, по возможности максимально приближенные к реальным жизненным ситуациям.

Примерные программы по учебным предметам включают:

- 1) планируемые результаты изучения учебного предмета, курса;
- 2) содержание учебного предмета, курса;
- 3) тематическое планирование с определением основных видов учебной деятельности;

В данном разделе основной образовательной программы основного общего образования приводится основное содержание курсов по всем обязательным предметам на ступени основного общего образования (за исключением родного языка и родной литературы), которое должно быть в полном объеме отражено в соответствующих разделах рабочих программ учебных предметов, курсов.

## **2.2.2. Основное содержание учебных предметов на уровне основного общего образования**

### **2.2.2.1. Русский язык**

#### *Речь и речевое общение*

1. Речь и речевое общение. Речевая ситуация. Речь устная и письменная. Речь диалогическая и монологическая. Монолог и его виды. Диалог и его виды.

2. Осознание основных особенностей устной и письменной речи; анализ образцов устной и письменной речи. Различение диалогической и монологической речи. Владение различными видами монолога и диалога. Понимание коммуникативных целей и мотивов говорящего в разных ситуациях общения. Владение нормами речевого поведения в типичных ситуациях формального и неформального межличностного общения.

#### *Речевая деятельность*

1. Виды речевой деятельности: чтение, аудирование (слушание), говорение, письмо.

Культура чтения, аудирования, говорения и письма.

2. Овладение основными видами речевой деятельности. Адекватное понимание основной и дополнительной информации текста, воспринимаемого зрительно или на слух. Передача содержания прочитанного или прослушанного текста в сжатом или развернутом виде в соответствии с ситуацией речевого общения. Овладение практическими умениями просмотрового, ознакомительного, изучающего чтения, приемами работы с учебной книгой и другими информационными источниками. Овладение различными видами аудирования. Изложение содержания прослушанного или прочитанного текста (подробное, сжатое, выборочное).

Создание устных и письменных монологических, а также устных диалогических высказываний разной коммуникативной направленности с учетом целей и ситуации общения. Отбор и систематизация материала на определенную тему; поиск, анализ и преобразование информации, извлеченной из различных источников.

#### *Текст*

1. Понятие текста, основные признаки текста (членимость, смысловая цельность, связность). Тема, основная мысль текста. Микротема текста.

Средства связи предложений и частей текста. Абзац как средство композиционно-стилистического членения текста.

Функционально-смысловые типы речи: описание, повествование, рассуждение. Структура текста. План и тезисы как виды информационной переработки текста.

2. Анализ текста с точки зрения его темы, основной мысли, структуры, принадлежности к функционально-смысловому типу речи. Деление текста на смысловые части и составление плана. Определение средств и способов связи предложений в тексте. Анализ языковых особенностей текста. Выбор языковых средств в зависимости от цели, темы, основной мысли, адресата, ситуации и условий общения. Создание текстов различного типа, стиля, жанра. Соблюдение норм построения текста (логичность, последовательность, связность, соответствие теме и др.). Оценивание и редактирование устного и письменного речевого высказывания. Составление плана текста, тезисов.

#### *Функциональные разновидности языка*

1. Функциональные разновидности языка: разговорный язык; функциональные стили: научный, публицистический, официально-деловой; язык художественной литературы.

Основные жанры научного (отзыв, выступление, доклад), публицистического (выступление, интервью), официально-делового (расписка, доверенность, заявление) стилей, разговорной речи (рассказ, беседа).

2. Установление принадлежности текста к определенной функциональной разновидности языка. Создание письменных высказываний разных стилей, жанров и типов речи: тезисы, отзыв, письмо, расписка, доверенность, заявление, повествование, описание,

рассуждение. Выступление перед аудиторией сверстников с небольшими сообщениями, докладом.

#### *Общие сведения о языке*

1. Русский язык—национальный язык русского народа, государственный язык Российской Федерации и язык межнационального общения. Русский язык в современном мире.

Русский язык в кругу других славянских языков. Роль старославянского (церковнославянского) языка в развитии русского языка.

Русский язык как развивающееся явление. Формы функционирования современного русского языка: литературный язык, диалекты, просторечие, профессиональные разновидности, жаргон.

Русский язык — язык русской художественной литературы. Основные изобразительные средства русского языка.

#### *Лингвистика как наука о языке*

Основные разделы лингвистики.

Выдающиеся отечественные лингвисты.

2. Осознание важности коммуникативных умений в жизни человека, понимание роли русского языка в жизни общества и государства, в современном мире.

Понимание различий между литературным языком и диалектами, просторечием, профессиональными разновидностями языка, жаргоном.

Осознание красоты, богатства, выразительности русского языка. Наблюдение за использованием изобразительных средств языка в художественных текстах.

#### *Фонетика и орфоэпия*

1. Фонетика как раздел лингвистики.

Звук как единица языка. Система гласных звуков. Система согласных звуков. Изменение звуков в речевом потоке. Элементы фонетической транскрипции. Слог. Ударение.

Орфоэпия как раздел лингвистики. Основные правила нормативного произношения и ударения.

Орфоэпический словарь.

2. Совершенствование навыков различения ударных и безударных гласных, звонких и глухих, твердых и мягких согласных. Объяснение с помощью элементов транскрипции особенностей произношения и написания слов. Проведение фонетического разбора слов.

Нормативное произношение слов. Оценка собственной и чужой речи с точки зрения орфоэпической правильности.

Применение фонетико-орфоэпических знаний и умений в собственной речевой практике.

Использование орфоэпического словаря для овладения произносительной культурой.

#### *Графика*

1. Графика как раздел лингвистики. Соотношение звука и буквы. Обозначение на письме твердости и мягкости согласных.

2. Совершенствование навыков сопоставления звукового и буквенного состава слова. Использование знания алфавита при поиске информации в словарях, справочниках, энциклопедиях, SMS-сообщениях.

## *Морфемика и словообразование*

1. Морфемика как раздел лингвистики. Морфема как минимальная значимая единица языка.

Словообразующие и формообразующие морфемы. Окончание как формообразующая морфема.

Приставка, суффикс как словообразующие морфемы.

Корень. Однокоренные слова. Чередование гласных и согласных в корнях слов. Варианты морфем.

Возможность исторических изменений в структуре слова. Понятие об этимологии. Этимологический словарь.

Словообразование как раздел лингвистики. Исходная (производящая) основа и словообразующая морфема.

Основные способы образования слов: приставочный, суффиксальный, приставочно-суффиксальный, бессуффиксный; сложение и его виды; переход слова из одной части речи в другую; сращение сочетания слов в слово. Словообразовательная пара, словообразовательная цепочка. Словообразовательное гнездо слов.

Словообразовательный и морфемный словари.

Основные выразительные средства словообразования.

2. Осмысление морфемы как значимой единицы языка. Осознание роли морфем в процессах формо- и словообразования.

Определение основных способов словообразования, построение словообразовательных цепочек слов.

Применение знаний и умений по морфемике и словообразованию в практике правописания.

Использование словообразовательного, морфемного и этимологического словарей при решении разнообразных учебных задач.

## *Лексикология и фразеология*

1. Лексикология как раздел лингвистики. Слово как единица языка. Лексическое значение слова. Однозначные и многозначные слова; прямое и переносное значения слова. Переносное значение слов как основа тропов.

Тематические группы слов. Толковые словари русского языка.

Синонимы. Антонимы. Омонимы. Словари синонимов и антонимов русского языка.

Лексика русского языка с точки зрения ее происхождения: исконно русские и заимствованные слова. Словари иностранных слов.

Лексика русского языка с точки зрения ее активного и пассивного запаса. Архаизмы, историзмы, неологизмы.

Лексика русского языка с точки зрения сферы ее употребления. Общеупотребительные слова. Диалектные слова. Термины и профессионализмы. Жаргонная лексика.

Стилистические пласты лексики.

Фразеология как раздел лингвистики. Фразеологизмы. Пословицы, поговорки, афоризмы, крылатые слова. Фразеологические словари.

Разные виды лексических словарей и их роль в овладении словарным богатством родного языка.

2. Дифференциация лексики по типам лексического значения с точки зрения ее активного и пассивного запаса, происхождения, сферы употребления, экспрессивной окраски и стилистической принадлежности.

Употребление лексических средств в соответствии со значением и ситуацией общения. Оценка своей и чужой речи с точки зрения точного, уместного и выразительного словоупотребления.

Проведение лексического разбора слов.

Извлечение необходимой информации из лексических словарей различных типов (толкового словаря, словарей синонимов, антонимов, устаревших слов, иностранных слов, фразеологического словаря и др.) и использование ее в различных видах деятельности.

### *Морфология*

1. Морфология как раздел грамматики.

Части речи как лексико-грамматические разряды слов. Система частей речи в русском языке.

Самостоятельные (знаменательные) части речи. Общее грамматическое значение, морфологические и синтаксические свойства имени существительного, имени прилагательного, имени числительного, местоимения, глагола, наречия. Место причастия, деепричастия, слов категории состояния в системе частей речи.

Служебные части речи, их разряды по значению, структуре и синтаксическому употреблению.

Междометия и звукоподражательные слова.

Омонимия слов разных частей речи.

Словари грамматических трудностей.

2. Распознавание частей речи по грамматическому значению, морфологическим признакам и синтаксической роли. Проведение морфологического разбора слов разных частей речи. Нормативное употребление форм слов различных частей речи. Применение морфологических знаний и умений в практике правописания.

Использование словарей грамматических трудностей в речевой практике.

### *Синтаксис*

1. Синтаксис как раздел грамматики. Словосочетание и предложение как единицы синтаксиса.

Словосочетание как синтаксическая единица, типы словосочетаний. Виды связи в словосочетании.

Виды предложений по цели высказывания и эмоциональной окраске. Грамматическая основа предложения, главные и второстепенные члены, способы их выражения. Виды сказуемого.

Структурные типы простых предложений: двусоставные и односоставные, распространенные и нераспространенные, предложения осложненной и неосложненной структуры, полные и неполные.

Виды односоставных предложений.

Предложения осложненной структуры. Однородные члены предложения, обособленные члены предложения, обращение, вводные и вставные конструкции.

Классификация сложных предложений. Средства выражения синтаксических отношений между частями сложного предложения. Сложные предложения союзные (сложносочиненные, сложноподчиненные) и бессоюзные. Сложные предложения с различными видами связи.

Способы передачи чужой речи.

2. Проведение синтаксического разбора словосочетаний и предложений разных видов. Анализ разнообразных синтаксических конструкций и правильное употребление их в речи. Оценка собственной и чужой речи с точки зрения правильности, уместности и выразительности употребления синтаксических конструкций. Использование синонимических конструкций для более точного выражения мысли и усиления выразительности речи.

Применение синтаксических знаний и умений в практике правописания.

*Правописание: орфография и пунктуация*

1. Орфография как система правил правописания. Понятие орфограммы.

Правописание гласных и согласных в составе морфем. Правописание ъ и ь.

Слитные, дефисные и отдельные написания.

Употребление прописной и строчной буквы. Перенос слов.

Орфографические словари и справочники.

Пунктуация как система правил правописания.

Знаки препинания и их функции. Одиночные и парные знаки препинания.

Знаки препинания в конце предложения.

Знаки препинания в простом неосложненном предложении.

Знаки препинания в простом осложненном предложении.

Знаки препинания в сложном предложении: сложносочиненном, сложноподчиненном, бессоюзном, а также в сложном предложении с разными видами связи.

Знаки препинания при прямой речи и цитировании, в диалоге.

Сочетание знаков препинания.

2. Овладение орфографической и пунктуационной зоркостью. Соблюдение основных орфографических и пунктуационных норм в письменной речи. Опора на фонетический, морфемно-словообразовательный и морфологический анализ при выборе правильного написания слова. Опора на грамматико-интонационный анализ при объяснении расстановки знаков препинания в предложении.

Использование орфографических словарей и справочников по правописанию для решения орфографических и пунктуационных проблем.

*Язык и культура*

1. Взаимосвязь языка и культуры, истории народа. Русский речевой этикет.

2. Выявление единиц языка с национально-культурным компонентом значения, объяснение их значений с помощью лингвистических словарей (толковых, этимологических и др.). Уместное использование правил русского речевого этикета в учебной деятельности и повседневной жизни.

#### **2.2.2.2. Литература**

Русский фольклор. Малые жанры фольклора.

Пословица как воплощение житейской мудрости, отражение народного опыта. Темы пословиц. Афористичность и поучительный характер пословиц. Поговорка как образное выражение. Загадка как метафора, вид словесной игры.

Сказки (волшебные, бытовые, о животных). Сказка как выражение народной мудрости и нравственных представлений народа. Виды сказок (волшебные, бытовые, сказки о животных). Противопоставление мечты и действительности, добра и зла в сказках. Положительный герой и его противники. Персонажи-животные, чудесные предметы в сказках.

Былина «Илья Муромец и Соловей-разбойник».

Воплощение в образе богатыря национального характера, нравственных достоинств героя. Прославление силы, мужества, справедливости, бескорыстного служения Отечеству.

Древнерусская литература

«Слово о полку Игореве».

«Слово...» как величайший памятник литературы Древней Руси. История открытия «Слова». Проблема авторства. Историческая основа памятника, его сюжет. Образы русских князей. Ярославна как идеальный образ русской женщины. Образ Русской земли. Авторская позиция в «Слове». «Золотое слово» Святослава и основная идея произведения. Соединение языческой и христианской образности. Язык произведения. Переводы «Слова».

«Житие Сергия Радонежского» (фрагменты). Духовный путь Сергия Радонежского. Идеиное содержание произведения. Соответствие образа героя и его жизненного пути канону житийной литературы. Сочетание исторического, бытового и чудесного в житии. Сила духа и святость героя. Отражение композиционных, сюжетных, стилистических особенностей житийной литературы в историческом очерке Б. К. Зайцева.

Русская литература XVIII в.

Д. И. Фонвизин. Комедия «Недоросль» (фрагменты). Социальная и нравственная проблематика комедии. Сатирическая направленность. Проблемы воспитания, образования гражданина. «Говорящие» фамилии и имена, речевые характеристики как средства создания образов персонажей. Смысл финала комедии.

Н. М. Карамзин. Повесть «Бедная Лиза». Своеобразие проблематики произведения. Отражение художественных принципов сентиментализма в повести. Конфликт истинных и ложных ценностей. Изображение внутреннего мира и эмоционального состояния человека.

Г. Р. Державин. Стихотворение «Памятник». Жизнеутверждающий характер поэзии Державина. Тема поэта и поэзии.

Русская литература XIX в. (первая половина)

И. А. Крылов. Басни «Волк и Ягненок», «Свинья под Дубом», «Волк на псарне». Жанр басни, история его развития. Образы животных в басне. Аллегория как средство раскрытия определенных качеств человека. Выражение народной мудрости в баснях Крылова. Поучительный характер басен. Мораль в басне, формы ее воплощения. Своеобразие языка басен Крылова.

В. А. Жуковский. Баллада «Светлана». Жанр баллады в творчестве Жуковского. Источники сюжета баллады «Светлана». Образ Светланы и средства его создания. Национальные черты в образе героини. Своеобразие сюжета. Фантастика, народно-поэтические традиции, атмосфера тайны, пейзаж. Мотивы дороги и смерти. Мотив смирения и тема веры как залога торжества света над тьмой. Своеобразие финала баллады. Баллады западноевропейских поэтов в переводах Жуковского. Стихотворения «Море», «Невыразимое». Основные темы и образы поэзии Жуковского. Лирический герой романтической поэзии и его восприятие мира. Тема поэтического вдохновения. Отношение романтика к слову. Романтический образ моря. Своеобразие поэтического языка Жуковского.

А. С. Грибоедов. Комедия «Горе от ума». История создания, публикации и первых постановок комедии. Прототипы. Смысл названия и проблема ума в пьесе. Особенности развития комедийной интриги. Своеобразие конфликта. Система образов. Чацкий как не-



обычный резонёр, предшественник «странного человека» в русской литературе. Своеобразие любовной интриги. Образ фамусовской Москвы. Художественная функция внесценических персонажей. Образность и афористичность языка. Мастерство драматурга в создании речевых характеристик действующих лиц. Конкретно-историческое и общечеловеческое в произведении. Необычность развязки, смысл финала комедии. Критика о пьесе Грибоедова.

А. С. Пушкин. Стихотворения «Няне», «И. И. Пущину», «Зимнее утро», «Зимний вечер», «К \*\*\*», «Я помню чудное мгновенье», «Анчар», «Туча», «19 октября» («Роняет лес багряный свой убор.»), «К Чаадаеву», «К морю», «Пророк», «На холмах Грузии лежит ночная мгла.», «Я вас любил: любовь еще, быть может.», «Бесы», «Я памятник себе воздвиг нерукотворный.», «Осень», «Два чувства дивно близки нам.». Многообразие тем, жанров, мотивов лирики Пушкина. Мотивы дружбы, прочного союза друзей. Одухотворенность и чистота чувства любви. Слияние личных, философских и гражданских мотивов в лирике поэта. Единение красоты природы, красоты человека, красоты жизни в пейзажной лирике. Размышления поэта о скоротечности человеческого бытия. Тема поэта и поэзии. Вдохновение как особое состояние поэта. Философская глубина, религиозно-нравственные мотивы поздней лирики Пушкина. Особенности ритмики, метрики, строфики пушкинских стихотворений. Библейские и античные образы в поэзии Пушкина. Традиции классицизма, романтические образы и мотивы, реалистические тенденции в лирике поэта. Образы, мотивы, художественные средства русской народной поэзии в творчестве Пушкина. Образ Пушкина в русской поэзии XIX—XX вв.

Баллада «Песнь о вещем Олеге». Интерес Пушкина к истории России. Летописный источник «Песни о вещем Олеге». Традиции народной поэзии в создании образов «Песни». Смысл противопоставления образов Олега и кудесника. Особенности композиции произведения. Признаки жанра баллады в «Песне». Художественные средства произведения, позволившие воссоздать атмосферу Древней Руси.

Роман «Дубровский». История создания произведения. Картины жизни русского помещичьего дворянства. Образы Дубровского и Троекурова. Противостояние человеческих чувств и социальных обстоятельств в романе. Нравственная проблематика произведения. Образы крепостных. Изображение крестьянского бунта. Образ благородного разбойника Владимира Дубровского. Традиции приключенческого романа в произведении Пушкина. Романтический характер истории любви Маши и Владимира. Средства выражения авторского отношения к героям романа.

Роман «Капитанская дочка». История создания романа. Историческое исследование «История Пугачева» и роман «Капитанская дочка». Пугачев в историческом труде и в романе. Форма семейных записок как выражение частного взгляда на отечественную историю. Изображение исторических деятелей на страницах романа (Пугачев, Екатерина II). Главные герои романа. Становление, развитие характера, личности Петра Гринёва. Значение образа Савельича. Нравственная красота Маши Мироновой. Образ антигероя Швабрин. Проблемы долга, чести, милосердия, нравственного выбора. Портрет и пейзаж в романе. Художественная функция народных песен, сказок, пословиц и поговорок. Роль эпиграфов в романе. Название и идейный смысл произведения.

Повесть «Станционный смотритель». Цикл «Повести Белкина». Повествование от лица вымышленного героя как художественный прием. Отношение рассказчика к героям повести и формы его выражения. Образ рассказчика. Судьба Дуни и притча о блудном

сыне. Изображение «маленького человека», его положения в обществе. Трагическое и гуманистическое в повести.

Роман в стихах «Евгений Онегин». Замысел романа и его эволюция в процессе создания произведения. Особенности жанра и композиции «свободного романа». Единство лирического и эпического начал. Автор как идейно-композиционный и лирический центр романа. Сюжетные линии произведения и темы лирических отступлений. Автор и его герои. Образ читателя в романе. Образ Онегина, его развитие. Типическое и индивидуальное в образах Онегина и Ленского. Татьяна как «милый идеал» автора. Художественная функция эпиграфов, посвящений, снов и писем героев романа. Картины жизни русского общества: жизнь столиц и мир русской деревни. Картины родной природы. «Онегинская строфа». Особенности языка, органичное сочетание высокой поэтической речи и дружеского разговора, упоминания имен богов и героев античной мифологии и использование просторечной лексики. Реализм пушкинского романа в стихах. «Евгений Онегин» в русской критике.

Трагедия «Моцарт и Сальери». Цикл маленьких трагедий - пьес о сильных личностях и нравственном законе. Проблема «гения и злодейства». Образы Моцарта и Сальери. Два типа мировосприятия, выраженные в образах главных героев трагедии. Образ слепого скрипача и его роль в развитии сюжета. Образ «черного человека». Сценическая и кинематографическая судьба трагедии.

М. Ю. Лермонтов. Стихотворения «Парус», «Листок», «Тучи», «Смерть Поэта», «Когда волнуется желтеющая нива...», «Дума», «Поэт» («Отделкой золотой блистает мой кинжал.»), «Молитва» («В минуту жизни трудную.»), «И скучно и грустно», «Нет, не тебя так пылко я люблю.», «Родина», «Пророк», «На севере диком стоит одиноко.», «Ангел», «Три пальмы».

Основные мотивы, образы и настроения поэзии Лермонтова. Чувство трагического одиночества. Любовь как страсть, приносящая страдания. Чистота и красота поэзии как заповедные святыни сердца. «Звуки небес» и «скучные песни земли». Трагическая судьба поэта и человека в бездуховном мире. Своеобразие художественного мира поэзии Лермонтова. Характер лирического героя лермонтовской поэзии. Тема Родины, поэта и поэзии. Романтизм и реализм в лирике поэта.

Стихотворение «Бородино». Историческая основа стихотворения. Изображение исторического события. Образ рядового участника сражения. Мастерство Лермонтова в создании батальных сцен. Сочетание разговорных интонаций с высоким патриотическим пафосом стихотворения.

Поэма «Песня про царя Ивана Васильевича, молодого опричника и удалого купца Калашникова». Поэма об историческом прошлом Руси. Картины быта XVI в., их значение для понимания характеров и идеи поэмы. Смысл столкновения Калашникова с Кирибеевичем и Иваном Грозным. Образ Ивана Грозного и тема несправедливой власти. Защита Калашниковым человеческого достоинства. Авторская позиция в поэме. Связь поэмы с художественными традициями устного народного творчества. Сопоставление зачина поэмы и ее концовки. Образы гуляров. Язык и стих поэмы.

Поэма «Мцыри». «Мцыри» как романтическая поэма. Романтический герой. Смысл человеческой жизни для Мцыри и для монаха. Трагическое противопоставление человека и обстоятельств. Особенности композиции поэмы. Эпиграф и сюжет поэмы. Исповедь героя как композиционный центр поэмы. Образы монастыря и окружающей природы,

смысл их противопоставления. Портрет и речь героя как средства выражения авторского отношения. Смысл финала поэмы.

Роман «Герой нашего времени». «Герой нашего времени» как первый психологический роман в русской литературе. Нравственно-философская проблематика произведения. Жанровое своеобразие романа. Особенности композиции романа, ее роль в раскрытии характера Печорина. Особенности повествования. Особое внимание к внутренней жизни человека, его мыслям, чувствам, переживаниям, самоанализу, рефлексии. Портретные и пейзажные описания как средства раскрытия психологии личности. Главный герой и второстепенные персонажи произведения. Любовь и игра в любовь в жизни Печорина. Смысл финала романа. Черты романтизма и реализма в романе. Печорин и Онегин. Роман «Герой нашего времени» в русской критике.

Н. В. Гоголь. Повесть «Ночь перед Рождеством». Поэтизация картин народной жизни (праздники, обряды, гулянья). Герои повести. Кузнец Вакула и его невеста Оксана. Фольклорные традиции в создании образов. Изображение конфликта темных и светлых сил. Реальное и фантастическое в произведении. Сказочный характер фантастики. Описание украинского села и Петербурга. Характер повествования. Сочетание юмора и лиризма.

Повесть «Тарас Бульба». Эпическое величие мира и героический размах жизни в повести Гоголя. Прославление высокого строя народной вольницы, боевого товарищества, самоотверженности и героизма. Единоверие, честь, патриотизм как основные идеалы запорожцев. Герои Гоголя и былинные богатыри. Тарас и его сыновья. Принцип контраста в создании образов братьев, противопоставления в портретном описании, речевой характеристике. Трагизм конфликта отца и сына (Тарас и Андрий). Борьба долга и чувства в душах героев. Роль детали в раскрытии характеров героев. Смысл финала повести.

Повесть «Шинель». Развитие образа «маленького человека» в русской литературе. Потеря Акакием Акакиевичем Башмачкиным лица (одиночество, косноязычие). Шинель как последняя надежда согреться в холодном, неудобном мире, тщетность этой мечты. Петербург как символ вечного холода, отчужденности, бездушия. Роль фантастики в идейном замысле произведения. Гуманистический пафос повести.

Комедия «Ревизор». История создания комедии и ее сценическая судьба. Поворот русской драматургии к социальной теме. Русское чиновничество в сатирическом изображении: разоблачение пошлости, угодливости, чиновничества, беспринципности, взяточничества и казнокрадства, лживости. Основной конфликт комедии и стадии его развития. Особенности завязки, развития действия, кульминации и развязки. Новизна финала (немая сцена). Образ типичного уездного города. Городничий и чиновники. Женские образы в комедии. Образ Хлестакова. Хлестаковщина как общественное явление. Мастерство драматурга в создании речевых характеристик. Ремарки как форма выражения авторской позиции. Гоголь о комедии.

Поэма «Мертвые души». История создания. Смысл названия поэмы. Система образов. Чичиков как «приобретатель», новый герой эпохи. Поэма о России. Жанровое своеобразие произведения, его связь с «Божественной комедией» Данте, плутовским романом, романом-путешествием. Причины незавершенности поэмы. Авторские лирические отступления в поэме, их тематика и идейный смысл. Чичиков в системе образов поэмы. Образы помещиков и чиновников, художественные средства и приемы их создания, образы крестьян. Образ Руси. Эволюция образа автора от сатирика к проповеднику и пророку. Своеобразие гоголевского реализма. Поэма «Мертвые души» в русской критике.

## Русская литература XIX в. (вторая половина)

Ф. И. Тютчев. Стихотворения «Весенняя гроза», «Есть в осени первоначальной.», «С поляны коршун поднялся.», «Фонтан». Философская проблематика стихотворений Тютчева. Параллелизм в описании жизни природы и человека. Природные образы и средства их создания.

А. А. Фет. Стихотворения «Я пришел к тебе с приветом.», «Учись у них—у дуба, у березы.». Философская проблематика стихотворений Фета. Параллелизм в описании жизни природы и человека. Природные образы и средства их создания.

И. С. Тургенев. Повесть «Муму». Реальная основа повести. Изображение быта и нравов крепостной России. Образ Герасима. Особенности повествования, авторская позиция. Символическое значение образа главного героя. Образ Муму. Смысл финала повести. Рассказ «Певцы». Изображение русской жизни и русских характеров в рассказе. Образ рассказчика. Авторская позиция и способы ее выражения в произведении.

Стихотворение в прозе «Русский язык», «Два богача». Особенности идейно-эмоционального содержания стихотворений в прозе. Своеобразие ритма и языка. Авторская позиция и способы ее выражения.

Н. А. Некрасов. Стихотворение «Крестьянские дети». Изображение жизни простого народа. Образы крестьянских детей и средства их создания. Речевая характеристика. Особенности ритмической организации. Роль диалогов в стихотворении. Авторское отношение к героям.

Л. Н. Толстой. Рассказ «Кавказский пленник». Историческая основа и сюжет рассказа. Основные эпизоды. Жилин и Костылин как два разных характера. Судьбы Жилина и Костылина. Поэтический образ Дины. Нравственная проблематика произведения, его гуманистическое звучание. Смысл названия. Поучительный характер рассказа.

А. П. Чехов. Рассказы «Толстый и тонкий», «Хамелеон», «Смерть чиновника». Особенности образов персонажей в юмористических произведениях. Средства создания комических ситуаций. Разоблачение трусости, лицемерия, угодничества в рассказах. Роль художественной детали. Смысл названия.

## Русская литература XX в. (первая половина)

И. А. Бунин. Стихотворение «Густой зелёный ельник у дороги». Особенности изображения природы. Образ оленя и средства его создания. Тема красоты природы. Символическое значение природных образов. Пушкинские традиции в пейзажной лирике поэта.

Рассказ «Подснежник». Историческая основа произведения. Тема прошлого России. Праздники и будни в жизни главного героя рассказа. Приемы антитезы и повтора в композиции рассказа. Смысл названия.

А. И. Куприн. Рассказ «Чудесный доктор». Реальная основа и содержание рассказа. Образ главного героя. Смысл названия. Тема служения людям и добру. Образ доктора в русской литературе.

М. Горький. Рассказ «Челкаш». Образы Челкаша и Гаврилы. Широта души, стремление к воле. Символический образ моря. Сильный человек вне истории. Противостояние сильного характера обществу.

И. С. Шмелев. Роман «Лето Господне» (фрагменты). История создания автобиографического романа. Главные герои романа. Рождение религиозного чувства у ребёнка. Ребенок и национальные традиции. Особенности повествования.

А. А. Блок. Стихотворения «Девушка пела в церковном хоре», «Родина». Лирический герой в поэзии Блока. Символика и реалистические детали в стихотворениях. Образ Родины. Музыкальность лирики Блока.

В. В. Маяковский. Стихотворения «Хорошее отношение к лошадям», «Необычайное приключение, бывшее с Владимиром Маяковским летом на даче». Словотворчество и яркая метафоричность ранней лирики Маяковского. Гуманистический пафос стихотворения. Одиночество лирического героя, его противопоставление толпе обывателей. Тема назначения поэзии. Своеобразие ритмики и рифмы.

С. А. Есенин. Стихотворения «Гой ты, Русь, моя родная», «Нивы сжаты, рощи голы». Основные темы и образы поэзии Есенина. Лирический герой и мир природы. Олицетворение как основной художественный прием. Напевность стиха. Своеобразие метафор и сравнений в поэзии Есенина.

А. А. Ахматова. Стихотворения «Перед весной бывают дни такие», «Родная земля». Основные темы и образы поэзии Ахматовой. Роль предметной детали, ее многозначность. Тема Родины в стихотворении.

А. П. Платонов. Рассказ «Цветок на земле». Основная тема и идейное содержание рассказа. Сказочное и реальное в сюжете произведения. Философская символика образа цветка.

А. С. Грин. Повесть «Алые паруса» (фрагменты). Алые паруса как образ мечты. Мечты и реальная действительность в повести. История Ассоль. Встреча с волшебником как знак судьбы. Детство и юность Грея, его взросление и возмужание. Воплощение мечты как сюжетный прием. Утверждение веры в чудо как основы жизненной позиции. Символические образы моря, солнца, корабля, паруса.

М. А. Булгаков. Повесть «Собачье сердце». Мифологические и литературные источники сюжета. Идея переделки человеческой природы. Образ Шарикова и «шариковщина» как социальное явление. Проблема исторической ответственности интеллигенции. Символика имен, названий, художественных деталей. Приемы сатирического изображения.

Русская литература XX в. (вторая половина)

А. Т. Твардовский. Поэма «Василий Теркин» (главы «Переправа», «Два бойца»). История создания поэмы. Изображение войны и человека на войне. Народный герой в поэме. Образ автора-повествователя. Особенности стиха поэмы, её интонационное многообразие. Своеобразие жанра «книги про бойца».

М. А. Шолохов. Рассказ «Судьба человека». Изображение трагедии народа в военные годы. Образ Андрея Соколова. Особенности национального характера. Тема военного подвига, непобедимости человека. Воплощение судьбы целого народа в судьбе героя произведения. Особенности композиции рассказа.

Н. М. Рубцов. Стихотворения «Звезда полей», «В горнице». Картины природы и русского быта в стихотворениях Рубцова. Темы, образы и настроения. Лирический герой и его мировосприятие.

В. М. Шукшин. Рассказ «Чудик». Своеобразие шукшинских героев-«чудиков». Доброта, доверчивость и душевная красота простых, незаметных людей из народа. Столкновение с миром грубости и практической приземленности. Внутренняя сила шукшинского героя.

В. Г. Распутин. Рассказ «Уроки французского». Изображение трудностей послевоенного времени. События, рассказанные от лица мальчика, и авторские оценки. Образ

учительницы как символ человеческой отзывчивости. Нравственная проблематика произведения.

В. П. Астафьев. Рассказ «Васюткино озеро». Изображение становления характера главного героя. Самообладание маленького охотника. Мальчик в борьбе за спасение. Картины родной природы.

А. И. Солженицын. Рассказ «Матренин двор». Историческая и биографическая основа рассказа. Изображение народной жизни. Образ рассказчика. Портрет и интерьер в рассказе. Притчевое начало, традиции житийной литературы, сказовой манеры повествования в рассказе. Нравственная проблематика. Принцип «жить не по лжи». Тема праведничества в русской литературе.

#### Литература народов России

Г. Тукай. Стихотворения «Родная деревня», «Книга». Любовь к своему родному краю, верность обычаям, своей семье, традициям своего народа. Книга как «отрада из отрад», «путеводная звезда».

М. Карим. Поэма «Бессмертие» (фрагменты). Героический пафос поэмы. Близость образа главного героя поэмы образу Василия Теркина из одноименной поэмы А. Т. Твардовского.

К. Кулиев. Стихотворения «Когда на меня навалилась беда», «Каким бы малым ни был мой народ». Основные поэтические образы, символизирующие родину в стихотворениях балкарского поэта. Тема бессмертия народа, его языка, поэзии, обычаев. Поэт как вечный должник своего народа.

Р. Гамзатов. Стихотворения «Мой Дагестан», «В горах джигиты ссорились, бывало». Тема любви к родному краю. Национальный колорит стихотворений. Изображение национальных обычаев и традиций. Особенности художественной образности аварского поэта.

#### Зарубежная литература

Гомер. Поэма «Одиссея» (фрагмент «Одиссей у Циклопа»). Мифологическая основа античной литературы. Приключения

Одиссея и его спутников. Жажда странствий, познания нового. Испытания, через которые проходят герои эпоса. Роль гиперболы как средства создания образа. Метафорический смысл слова «одиссея».

Данте Алигьери. Поэма «Божественная комедия» (фрагменты). Данте и его время. Дантовская модель мироздания. Трехчастная композиция поэмы. Тема поиска истины и идеала. Образ поэта. Изображение пороков человечества в первой части поэмы. Смысл названия.

У. Шекспир. Трагедия «Гамлет» (сцены). Трагический характер конфликта. Напряженная духовная жизнь героя-мыслителя. Противопоставление благородства мыслящей души и суетности времени. Гамлет как «вечный» образ. Тема жизни как театра.

Сонет № 130 «Ее глаза на звезды не похожи». Любовь и творчество как основные темы сонетов. Образ возлюбленной в сонетах Шекспира.

М. Сервантес. Роман «Дон Кихот» (фрагменты). Образы благородного рыцаря и его верного слуги. Философская и нравственная проблематика романа. Авторская позиция и способы её выражения. Конфликт иллюзии и реальной действительности.

Д. Дефо. Роман «Робинзон Крузо» (фрагменты). Жанровое своеобразие романа. Образ Робинзона Крузо. Изображение мужества человека и его умения противостоять

жизненным невзгодам. Преобразование мира как жизненная потребность человека. Образ путешественника в литературе.

И. В. Гете. Трагедия «Фауст» (фрагменты). Народная легенда о докторе Фаусте и ее интерпретация в трагедии. Образы Фауста и Мефистофеля как «вечные» образы. История сделки человека с дьяволом как «бродячий» сюжет. Герой в поисках смысла жизни. Проблема и цена истинного счастья.

Ж. Б. Мольер. Комедия «Мещанин во дворянстве» (сцены). Проблематика комедии. Основной конфликт. Образ господина Журдена. Высмеивание невежества, тщеславия и глупости главного героя. Особенности изображения комических ситуаций. Мастерство драматурга в построении диалогов, создании речевых характеристик персонажей.

Дж. Г. Байрон. Стихотворение «Душа моя мрачна». Своеобразие романтической поэзии Байрона. «Мировая скорбь» в западноевропейской поэзии. Ощущение трагического разлада героя с жизнью, окружающим его обществом. Байрон и русская литература.

А. Де Сент-Экзюпери. Повесть-сказка «Маленький принц» (фрагменты). Постановка «вечных» вопросов в философской сказке. Образы повествователя и Маленького принца. Нравственная проблематика сказки. Мечта о разумно устроенном, красивом и справедливом мире. Непонятный мир взрослых, чуждый ребёнку. Роль метафоры и аллегории в произведении. Символическое значение образа Маленького принца.

Р. Брэдбери. Рассказ «Все лето в один день». Особенности сюжета рассказа. Роль фантастического сюжета в раскрытии серьезных нравственных проблем. Образы детей. Смысл финала произведения.

#### Обзор

Героический эпос. Карело-финский эпос «Калевала» (фрагменты). «Песнь о Роланде» (фрагменты). «Песнь о нибелунгах» (фрагменты). Обобщенное содержание образов героев народного эпоса и национальные черты. Волшебные предметы как атрибуты героя эпоса. Роль гиперболы в создании образа героя эпоса. Культурный герой.

Литературная сказка. Х. К. Андерсен. Сказка «Снежная королева». А. Погорельский. Сказка «Черная курица, или Подземные жители». А. Н. Островский. «Снегурочка» (сцены). М. Е. Салтыков-Щедрин. Сказка «Повесть о том, как один мужик двух генералов прокормил». Сказка фольклорная и сказка литературная (авторская). Сказочные сюжеты, добрые и злые персонажи, волшебные предметы в литературной сказке. Нравственные проблемы и поучительный характер литературных сказок. Своеобразие сатирических литературных сказок.

Жанр басни. Эзоп. Басни «Ворон и Лисица», «Жук и Муравей». Ж. Лафонтен. Басня «Желудь и Тыква». Г. Э. Лессинг. Басня «Свинья и Дуб». История жанра басни. Сюжеты античных басен и их обработки в литературе XVII—XVIII вв. Аллегория как форма иносказания и средство раскрытия определенных свойств человека. Нравственные проблемы и поучительный характер басен.

Жанр баллады. И. В. Гете. Баллада «Лесной царь». Ф. Шиллер. Баллада «Перчатка». В. Скотт. Баллада «Клятва Мойны». История жанра баллады. Жанровые признаки. Своеобразие балладного сюжета. Особая атмосфера таинственного, страшного, сверхъестественного в балладе.

Жанр новеллы. П. Мериме. Новелла «Видение Карла XI». Э. А. По. Новелла «Низвержение в Мальстрем». О. Генри. Новелла «Дары волхвов». История жанра новеллы. Жанровые признаки. Особая роль необычного сюжета, острого конфликта, драматизма действия в новелле. Строгость ее построения.

Жанр рассказа. Ф. М. Достоевский. Рассказ «Мальчик у Христа на елке». А. П. Чехов. Рассказ «Лошадиная фамилия». М. М. Зощенко. Рассказ «Галоша». История жанра рассказа. Жанровые признаки. Особая роль события рассказывания. Жанровые разновидности рассказа: святочный, юмористический, научно-фантастический, детективный.

Сказовое повествование. Н. С. Лесков. Сказ «Левша». П. П. Бажов. Сказ «Медной горы Хозяйка». Особенности сказовой манеры повествования. Образ повествователя. Фольклорные традиции и образы талантливых людей из народа в сказах русских писателей.

Тема детства в русской и зарубежной литературе. А. П. Чехов. Рассказ «Мальчики». М. М. Пришвин. Повесть «Кладовая солнца». М. Твен. Повесть «Приключения Тома Сойера» (фрагменты). О. Генри. Новелла «Вождь Краснокожих». Образы детей в произведениях, созданных для взрослых и детей. Проблемы взаимоотношений детей с миром взрослых. Серьезное и смешное в окружающем мире и в детском восприятии.

Русские и зарубежные писатели о животных. Ю. П. Казаков. Рассказ «Арктур — гончий пес». В. П. Астафьев. Рассказ «Жизнь Трезора». Дж. Лондон. Повесть «Белый Клык». Э. Сетон-Томпсон. Рассказ «Королевская аналостанка». Образы животных в произведениях художественной литературы. Нравственные проблемы в произведениях о животных. Животные в жизни и творчестве писателей-анималистов.

Тема природы в русской поэзии. А. К. Толстой. Стихотворение «Осень. Обсыпается весь наш бедный сад». А. А. Фет. Стихотворение «Чудная картина». И. А. Бунин Стихотворение «Листопад» (фрагмент «Лес, точно терем расписной»). Н. А. Заболоцкий. Стихотворение «Гроза идет». Картины родной природы в изображении русских поэтов. Параллелизм как средство создания художественной картины жизни природы и человека.

Тема родины в русской поэзии. И. С. Никитин Стихотворение «Русь». А. К. Толстой. Стихотворение «Край ты мой, родимый край». И. А. Бунин Стихотворение «У птицы есть гнездо, у зверя есть нора». И. Северянин Стихотворение «Запевка». Образ родины в русской поэзии. Обращение поэтов к картинам русской жизни, изображению родной природы, событий отечественной истории, создание ярких образов русских людей.

Военная тема в русской литературе. В. П. Катаев Повесть «Сын полка» (фрагменты). А. Т. Твардовский Стихотворение «Рассказ танкиста». Д. С. Самойлов Стихотворение «Сороковые». В. В. Быков Повесть «Обелиск». Идеино-эмоциональное содержание произведений, посвященных военной теме. Образы русских солдат. Образы детей в произведениях о Великой Отечественной войне.

Автобиографические произведения русских писателей. Л. Н. Толстой. Повесть «Детство» (фрагменты). М. Горький. Повесть «Детство» (фрагменты). А. Н. Толстой. Повесть «Детство Никиты» (фрагменты). Своеобразие сюжета и образной системы в автобиографических произведениях. Жизнь, изображённая в восприятии ребенка.

Сведения по теории и истории литературы

Литература как искусство словесного образа. Литература и мифология. Литература и фольклор.

Художественный образ. Персонаж. Литературный герой. Героический характер. Главные и второстепенные персонажи. Лирический герой. Образы времени и пространства, природные образы, образы предметов. «Вечные» образы в литературе.

Художественный вымысел. Правдоподобие и фантастика.



Сюжет и композиция. Конфликт. Внутренний конфликт. Эпизод. Пейзаж. Портрет. Диалог и монолог. Внутренний монолог. Дневники, письма и сны героев. Лирические отступления. Эпилог. Лирический сюжет.

Авторская позиция. Заглавие произведения. Эпиграф. «Говорящие» фамилии. Финал произведения.

Тематика и проблематика. Идеино-эмоциональное содержание произведения. Возвышенное и низменное, прекрасное и безобразное, трагическое и комическое в литературе. Юмор. Сатира.

Художественная речь. Поэзия и проза. Изобразительно-выразительные средства (эпитет, метафора, олицетворение, сравнение, гипербола, антитеза, аллегория). Символ. Гротеск. Художественная деталь. Системы стихосложения. Ритм, рифма. Строфа.

Литературные роды и жанры. Эпос. Лирика. Драма. Эпические жанры (рассказ, сказ, повесть, роман, роман в стихах). Лирические жанры (стихотворение, ода, элегия, послание, стихотворение в прозе). Лироэпические жанры (басня, баллада, поэма). Драматические жанры (драма, трагедия, комедия).

Литературный процесс. Традиции и новаторство в литературе. Эпохи в истории мировой литературы (Античность, Средневековье, Возрождение, литература XVII, XVIII, XIX и XX вв.). Литературные направления (классицизм, сентиментализм, романтизм, реализм, модернизм).

Древнерусская литература, ее основные жанры: слово, поучение, житие, повесть. Тема Русской земли. Идеал человека в литературе Древней Руси. Поучительный характер произведений древнерусской литературы.

Русская литература XVIII в. Классицизм и его связь с идеями русского Просвещения. Сентиментализм и его обращение к изображению внутреннего мира обычного человека.

Русская литература XIX в. Романтизм в русской литературе. Романтический герой. Становление реализма в русской литературе XIX в. Изображение исторических событий, жизни русского дворянства и картин народной жизни. Нравственные искания героев русской литературы. Идеальный женский образ. Утверждение непреходящих жизненных ценностей (вера, любовь, семья, дружба). Христианские мотивы и образы в произведениях русской литературы. Психологизм русской прозы. Основные темы и образы русской поэзии XIX в. (человек и природа, родина, любовь, назначение поэзии). Социальная и нравственная проблематика русской драматургии XIX в.

Русская литература XX в. Модернизм в русской литературе. Модернистские течения (символизм, футуризм, акмеизм). Поиск новых форм выражения. Словотворчество. Развитие реализма в русской литературе XX в. Изображение трагических событий отечественной истории, судеб русских людей в век грандиозных потрясений, революций и войн. Обращение к традиционным в русской литературе жизненным ценностям. Образы родины, дома, семьи. Основные темы и образы русской поэзии XX в. (человек и природа, родина, любовь, война, назначение поэзии).

### **2.2.2.3. Иностраный язык**

#### **Предметное содержание речи**

Межличностные взаимоотношения в семье, со сверстниками; решение конфликтных ситуаций. Внешность и черты характера человека.

Досуг и увлечения (чтение, кино, театр, музей, музыка). Виды отдыха, путешествия. Молодёжная мода. Покупки.

Здоровый образ жизни: режим труда и отдыха, спорт, сбалансированное питание, отказ от вредных привычек.

Школьное образование, школьная жизнь, изучаемые предметы и отношение к ним. Переписка с зарубежными сверстниками. Каникулы в различное время года.

Мир профессий. Проблемы выбора профессии. Роль иностранного языка в планах на будущее.

Вселенная и человек. Природа: флора и фауна. Проблемы экологии. Защита окружающей среды. Климат, погода. Условия проживания в городской/сельской местности. Транспорт.

Средства массовой информации и коммуникации (пресса, телевидение, радио, Интернет).

Страна/страны изучаемого языка и родная страна, их географическое положение, столицы и крупные города, регионы, достопримечательности, культурные особенности (национальные праздники, знаменательные даты, традиции, обычаи), страницы истории, выдающиеся люди, их вклад в науку и мировую культуру.

### **Виды речевой деятельности/Коммуникативные умения**

#### ***Говорение***

##### *Диалогическая речь*

Дальнейшее совершенствование диалогической речи при более вариативном содержании и более разнообразном языковом оформлении: умение вести диалоги этикетного характера, диалог-расспрос, диалог — побуждение к действию, диалог—обмен мнениями и комбинированные диалоги. Объём диалога—от 3 реплик (5—7 классы) до 4—5 реплик (8—9 классы) со стороны каждого обучающегося. Продолжительность диалога—2,5—3 мин (9 класс).

##### *Монологическая речь*

Дальнейшее развитие и совершенствование связных высказываний с использованием основных коммуникативных типов речи: описание, сообщение, рассказ (включающий эмоционально-оценочные суждения), рассуждение (характеристика) с высказыванием своего мнения и краткой аргументацией с опорой и без опоры на прочитанный или услышанный текст либо заданную коммуникативную ситуацию. Объём монологического высказывания — от 8—10 фраз (5—7 классы) до 10—12 фраз (8—9 классы). Продолжительность монолога — 1,5—2 мин (9 класс).

#### ***Аудирование***

Дальнейшее развитие и совершенствование восприятия и понимания на слух аутентичных аудио- и видеотекстов с разной глубиной проникновения в их содержание (с пониманием основного содержания, с выборочным и полным пониманием воспринимаемого на слух текста) в зависимости от коммуникативной задачи и функционального типа текста.

Жанры текстов: прагматические, публицистические.

Типы текстов: объявление, реклама, сообщение, рассказ, диалог-интервью, стихотворение и др.

Содержание текстов должно соответствовать возрастным особенностям и интересам обучающихся и иметь образовательную и воспитательную ценность.

Аудирование с полным пониманием содержания осуществляется на несложных текстах, построенных на полностью знакомом обучающимся языковом материале. Время звучания текстов для аудирования — до 1 мин.

Аудирование с пониманием основного содержания текста осуществляется на аутентичном материале, содержащем наряду с изученными и некоторое количество незнакомых языковых явлений. Время звучания текстов для аудирования — до 2 мин.

Аудирование с выборочным пониманием нужной или интересующей информации предполагает умение выделить значимую информацию в одном или нескольких аутентичных коротких текстах прагматического характера, опуская избыточную информацию. Время звучания текстов для аудирования — до 1,5 мин.

### ***Чтение***

Умение читать и понимать аутентичные тексты с различной глубиной и точностью проникновения в их содержание (в зависимости от вида чтения): с пониманием основного содержания (ознакомительное чтение); с полным пониманием содержания (изучающее чтение); с выборочным пониманием нужной или интересующей информации (просмотровое/поисковое чтение).

Жанры текстов: научно-популярные, публицистические, художественные, прагматические.

Типы текстов: статья, интервью, рассказ, объявление, рецепт, меню, проспект, реклама, стихотворение и др.

Содержание текстов должно соответствовать возрастным особенностям и интересам обучающихся, иметь образовательную и воспитательную ценность, воздействовать на эмоциональную сферу обучающихся.

Независимо от вида чтения возможно использование двуязычного словаря.

Чтение с пониманием основного содержания осуществляется на несложных аутентичных текстах с ориентацией на выделенное в программе предметное содержание, включающих некоторое количество незнакомых слов. Объем текстов для чтения — до 550 слов.

Чтение с выборочным пониманием нужной или интересующей информации осуществляется на несложных аутентичных текстах разных жанров и предполагает умение просмотреть текст или несколько коротких текстов и выбрать информацию, которая необходима или представляет интерес для обучающихся. Объем текста для чтения — около 350 слов.

Чтение с полным пониманием осуществляется на несложных аутентичных текстах, построенных в основном на изученном языковом материале, с использованием различных приёмов смысловой переработки текста (языковой догадки, выборочного перевода) и оценки полученной информации. Объем текстов для чтения — до 300 слов.

### ***Письменная речь***

Дальнейшее развитие и совершенствование письменной речи, а именно умений:

— писать короткие поздравления с днем рождения и другими праздниками, выражать пожелания (объемом 30—40 слов, включая адрес);

— заполнять формуляры, бланки (указывать имя, фамилию, пол, гражданство, адрес);

— писать личное письмо с опорой и без опоры на образец (расспрашивать адресата о его жизни, делах, сообщать то же самое о себе, выражать благодарность, давать совет, просить о чем-либо). Объем личного письма — около 100—110 слов, включая адрес;

— составлять план, тезисы устного или письменного сообщения, кратко излагать результаты проектной деятельности.

### **Языковые знания и навыки**

#### ***Орфография***

Знание правил чтения и орфографии и навыки их применения на основе изучаемого лексико-грамматического материала.

#### **Фонетическая сторона речи**

Навыки адекватного произношения и различения на слух всех звуков изучаемого иностранного языка в потоке речи, соблюдение ударения и интонации в словах и фразах, ритмико-интонационные навыки произношения различных типов предложений.

#### **Лексическая сторона речи**

Навыки распознавания и употребления в речи лексических единиц, обслуживающих ситуации общения в рамках тематики основной школы, в том числе наиболее распространённых устойчивых словосочетаний, оценочной лексики, реплик-клише речевого этикета, характерных для культуры стран изучаемого языка; основные способы словообразования: аффиксация, словосложение, конверсия.

#### ***Грамматическая сторона речи***

Знание признаков нераспространённых и распространённых простых предложений, безличных предложений, сложносочинённых и сложноподчинённых предложений, использования прямого и обратного порядка слов. Навыки распознавания и употребления в речи перечисленных грамматических явлений.

Знание признаков и навыки распознавания и употребления в речи глаголов в наиболее употребительных временных формах действительного и страдательного залогов, модальных глаголов и их эквивалентов, существительных в различных падежах, артиклей, относительных, неопределённых/неопределённо-личных местоимений, прилагательных, наречий, степеней сравнения прилагательных и наречий, предлогов, количественных и порядковых числительных.

#### ***Социокультурные знания и умения***

Умение осуществлять межличностное и межкультурное общение, используя знания о национально-культурных особенностях своей страны и страны/стран изучаемого языка, полученные на уроках иностранного языка и в процессе изучения других предметов (знания межпредметного характера).

Это предполагает овладение:

- знаниями о значении родного и иностранного языков в современном мире;
- сведениями о социокультурном портрете стран, говорящих на иностранном языке, их символике и культурном наследии;
- употребительной фоновой лексикой и реалиями страны изучаемого языка: традициями (проведения выходных дней, основных национальных праздников), распространёнными образцами фольклора (скороговорками, поговорками, пословицами);
- представлением о сходстве и различиях в традициях своей страны и стран изучаемого языка; об особенностях их образа жизни, быта, культуры (всемирно известных достопримечательностях, выдающихся людях и их вкладе в мировую культуру); о некоторых произведениях художественной литературы на изучаемом иностранном языке;
- умением распознавать и употреблять в устной и письменной речи в ситуациях формального и неформального общения основные нормы речевого этикета, принятые в

странах изучаемого языка (реплики-клише, наиболее распространенную оценочную лексику);

— умениями представлять родную страну и культуру на иностранном языке; оказывать помощь зарубежным гостям в нашей стране в ситуациях повседневного общения.

### ***Компенсаторные умения***

Совершенствуются умения:

— переспрашивать, просить повторить, уточняя значение незнакомых слов;

— использовать в качестве опоры при порождении собственных высказываний ключевые слова, план к тексту, тематический словарь и т. д.;

— прогнозировать содержание текста на основе заголовка, предварительно поставленных вопросов;

— догадываться о значении незнакомых слов по контексту, по используемым собеседником жестам и мимике;

— использовать синонимы, антонимы, описания понятия при дефиците языковых средств.

### ***Общеучебные умения и универсальные способы деятельности***

Формируются и совершенствуются умения:

— работать с информацией: сокращение, расширение устной и письменной информации, создание второго текста по аналогии, заполнение таблиц;

— работать с прослушанным/прочитанным текстом: извлечение основной, запрашиваемой или нужной информации, извлечение полной и точной информации;

— работать с разными источниками на иностранном языке: справочными материалами, словарями, интернет-ресурсами, литературой;

— планировать и осуществлять учебно-исследовательскую работу: выбор темы исследования, составление плана работы, знакомство с исследовательскими методами (наблюдение, анкетирование, интервьюирование), анализ полученных данных и их интерпретацию, разработку краткосрочного проекта и его устную презентацию с аргументацией, ответы на вопросы по проекту; участвовать в работе над долгосрочным проектом; взаимодействовать в группе с другими участниками проектной деятельности;

— самостоятельно работать, рационально организуя свой труд в классе и дома.

### ***Специальные учебные умения*** Формируются

и совершенствуются умения:

— находить ключевые слова и социокультурные реалии при работе с текстом;

— семантизировать слова на основе языковой догадки;

— осуществлять словообразовательный анализ;

— выборочно использовать перевод;

— пользоваться двуязычным и толковым словарями;

— участвовать в проектной деятельности межпредметного характера.

Содержание курса по конкретному иностранному языку дается на примере английского языка.

### ***Языковые средства***

#### ***Лексическая сторона речи***

Овладение лексическими единицами, обслуживающими новые темы, проблемы и ситуации общения в пределах тематики основной школы, в объеме 1200 единиц (включая 500, усвоенных в начальной школе). Лексические единицы включают устойчивые слово-

сочетания, оценочную лексику, реплики-клише речевого этикета, отражающие культуру стран изучаемого языка.

Основные способы словообразования:

1) аффиксация:

- глаголов: dis- (disagree), mis- (misunderstand), re- (rewrite); -ize/-ise (organize);
- существительных: -sion/-tion (conclusion/celebration), -ance/-ence (performance/influence), -ment (environment), -ity (possibility), -ness (kindness), -ship (friendship), -ist (optimist), -ing (meeting);
- прилагательных: un- (unpleasant), im-/in- (impolite / independent), inter- (international); -y (busy), -ly (lovely), -ful (careful), -al (historical), -ic (scientific), -ian/-an (Russian), -ing (loving); -ous (dangerous), -able/-ible (enjoyable/responsible), -less (harmless), -ive (native);
- наречий: -ly (usually);
- числительных: -teen (fifteen), -ty (seventy), -th (sixth);

2) словосложение:

- существительное + существительное (policeman);
- прилагательное + прилагательное (well-known);
- прилагательное + существительное (blackboard);

3) конверсия:

- образование существительных от неопределенной формы глагола (to play — play);
- образование существительных от прилагательных (rich people — the rich).

Распознавание и использование интернациональных слов (doctor).

Представления о синонимии, антонимии, лексической сочетаемости, многозначности.

Грамматическая сторона речи

Дальнейшее расширение объема значений грамматических средств, изученных ранее, и знакомство с новыми грамматическими явлениями. Уровень овладения конкретным грамматическим явлением (продуктивно-рецептивно или рецептивно) указывается в графе «Характеристика основных видов деятельности ученика» в Тематическом планировании.

Нераспространенные и распространенные простые предложения, в том числе с несколькими обстоятельствами, следующими в определенном порядке (We moved to a new house last year); предложения с начальным 'It' и с начальным 'There + to be' (It's cold. It's five o'clock. It's interesting. It was winter. There are a lot of trees in the park).

Сложносочиненные предложения с сочинительными союзами and, but, or.

Сложноподчиненные предложения союзами союзными словами what, when, why, which, that, who, if, because, that's why, than, so.

Сложноподчиненные предложения с придаточными: времени с союзами for, since, during; цели с союзами so, that; условия с союзом unless; определительными с союзами who, which, that.

Сложноподчиненные предложения с союзами whoever, whatever, however, whenever.

Условные предложения реального (Conditional I — If it doesn't rain, they'll go for a picnic) и нереального характера (Conditional II — If I were rich, I would help the endangered animals; Conditional III — If she had asked me, I would have helped her).

Все типы вопросительных предложений (общий, специальный, альтернативный, разделительный вопросы в Present, Future, Past Simple; Present Perfect; Present Continuous).

Побудительные предложения в утвердительной (Be careful) и отрицательной (Don't worry) форме.

Предложения-конструкциями as . as, not so . as, either . or, neither . nor. Конструкция to be going to (для выражения будущего действия). Конструкции It takes me . to do something; to look/feel/be happy. Конструкции be/get used to something; be/get used to doing something. Конструкции инфинитивом типа I saw Jim ride his bike. I want you to meet me at the

station tomorrow. She seems to be a good friend.

Правильные и неправильные глаголы в формах действительного залога в изъявительном наклонении (Present, Past, Future Simple; Present, Past Perfect; Present, Past, Future Continuous; Present Perfect Continuous; Future-in-the-Past).

Глаголы в видовременных формах страдательного залога (Present, Past, Future Simple Passive; Past Perfect Passive).

Модальные глаголы и их эквиваленты (can/could/be able to, may/might, must/have to, shall, should, would, need).

Косвенная речь в утвердительных, вопросительных и отрицательных предложениях в настоящем и прошедшем времени. Согласование времен в рамках сложного предложения в плане настоящего и прошлого.

Причастия I и II.

Неличные формы глагола (герундий, причастия I и II) без различия их функций. Фразовые глаголы, обслуживающие темы, отобранные для данного этапа обучения.

Определённый, неопределённый и нулевой артикли (в том числе с географическими названиями).

Неисчисляемые и исчисляемые существительные (a pencil, water), существительные с причастиями настоящего и прошедшего времени (a burning house, a written letter). Существительные в функции прилагательного (art gallery).

Степени сравнения прилагательных и наречий, в том числе образованных не по правилу (little — less — least).

Личные местоимения в именительном (my) и объектном (me) падежах, а также в абсолютной форме (mine). Неопределённые местоимения (some, any). Возвратные местоимения, неопределённые местоимения и их производные (somebody, anything, nobody, everything, etc.).

Наречия, оканчивающиеся на -ly (early), а также совпадающие по форме с прилагательными (fast, high).

Устойчивые словоформы в функции наречия типа sometimes, at last, at least и т. д.

Числительные для обозначения дат и больших чисел.

Предлоги места, времени, направления; предлоги, употребляемые со страдательным залогом (by, with).

#### **2.2.2.4. История России. Всеобщая история**

##### **История России**

###### *Древняя и средневековая Русь*

Что изучает история Отечества. История России — часть всемирной истории. Факторы самобытности российской истории. История региона — часть истории России. Источники по российской истории.

Древнейшие народы на территории России. Появление и расселение человека на территории России. Условия жизни, занятия, социальная организация земледельческих и кочевых племён. Верования древних людей. Древние государства Поволжья, Кавказа и Северного Причерноморья. Межэтнические контакты и взаимодействия.

Древняя Русь в VIII — первой половине XII в. Восточные славяне: расселение, занятия, быт, верования, общественное устройство. Взаимоотношения с соседними народами и государствами.

Образование Древнерусского государства: предпосылки, причины, значение. Новгород и Киев — центры древнерусской государственности. Формирование княжеской власти (князь и дружина, полюдь). Первые русские князья, их внутренняя и внешняя политика. Крещение Руси: причины и значение. Владимир Святославич. Христианство и язычество.

Социально-экономический и политический строй Древней Руси. Земельные отношения. Свободное и зависимое население. Древнерусские города, развитие ремёсел и торговли. Русская Правда. Политика Ярослава Мудрого и Владимира Мономаха. Древняя Русь и её соседи.

Древнерусская культура. Былинный эпос. Возникновение письменности. Летописание. Литература (слово, житие, поучение, хождение). Деревянное и каменное зодчество. Монументальная живопись (мозаики, фрески). Иконы. Декоративно-прикладное искусство. Быт и образ жизни разных слоёв населения.

Русь Удельная в 30-е гг. XII—XIII вв. Политическая раздробленность: причины и последствия. Крупнейшие самостоятельные центры Руси, особенности их географического, социально-политического и культурного развития. Идея единства русских земель в памятниках культуры.

Русь в системе международных связей и отношений: между Востоком и Западом. Монгольские завоевания в Азии и на европейских рубежах. Сражение на Калке. Нашествие монголов на Северо-Западную Русь. Героическая оборона русских городов. Походы монгольских войск на Юго-Западную Русь и страны Центральной Европы. Значение противостояния Руси монгольскому завоеванию. Русь и Запад; отношения Новгорода с западными соседями. Борьба Руси против экспансии с Запада. Александр Ярославич. Невская битва. Ледовое побоище.

Русь и Золотая Орда. Зависимость русских земель от Орды и её последствия. Борьба населения русских земель против ордынского владычества.

Русь и Литва. Русские земли в составе Великого княжества Литовского.

Культура Руси в 30-е гг. XII—XIII вв. Летописание. Каменное строительство (храмы, города-крепости) в русских землях. Развитие местных художественных школ и складывание общерусского художественного стиля.

Московская Русь в XIV—XV вв. Причины и основные этапы объединения русских земель. Москва и Тверь: борьба за великое княжение. Возвышение Москвы. Московские князья и их политика. Княжеская власть и церковь. Дмитрий Донской и Сергей Радонежский. Куликовская битва, её значение.

Русь при преемниках Дмитрия Донского. Отношения между Москвой и Ордой, Москвой и Литвой. Феодалная война второй четверти XV в., её итоги. Образование русской, украинской и белорусской народностей.



Завершение объединения русских земель. Прекращение зависимости Руси от Золотой Орды. Иван III. Образование единого Русского государства и его значение. Становление самодержавия. Судебник 1497 г.

Экономическое и социальное развитие Руси в XIV—XV вв. Система землевладения. Структура русского средневекового общества. Положение крестьян, ограничение их свободы. Предпосылки и начало складывания феодально-крепостнической системы.

Религия и церковь в средневековой Руси. Роль православной церкви в собирании русских земель, укреплении великокняжеской власти, развитии культуры. Возникновение ересей. Иосифляне и нестяжатели. «Москва — Третий Рим».

Культура и быт Руси в XIV—XV вв. Начало формирования великорусской культуры. Летописание. Важнейшие памятники литературы (памятники куликовского цикла, сказания, жития, хождения). Развитие зодчества (Московский Кремль, монастырские комплексы-крепости). Расцвет иконописи (Ф. Грек, А. Рублёв).

Московское государство в XVI в. Социально-экономическое и политическое развитие. Иван IV. Избранная рада. Реформы 1550-х гг. и их значение. Стоглавый собор. Опричнина: причины, сущность, последствия.

Внешняя политика и международные связи Московского царства в XVI в. Расширение территории государства, его многонациональный характер. Присоединение Казанского и Астраханского ханств, покорение Западной Сибири. Ливонская война, ее итоги и последствия.

Россия в конце XVI в. Учреждение патриаршества. Дальнейшее закрепощение крестьян.

Культура и быт Московской Руси в XVI в. Устное народное творчество. Просвещение. Книгопечатание (И. Федоров). Публицистика. Исторические повести. Зодчество (шатровые храмы). Живопись (Дионисий). Быт, нравы, обычаи. «Домострой».

Россия на рубеже XVI—XVII вв. Царствование Б. Годунова. Смуты: причины, участники, последствия. Самозванцы. Восстание под предводительством И. Болотникова. Освободительная борьба против интервентов. Патриотический подъем народа. Окончание Смуты и возрождение российской государственности. Ополчение К. Минина и Д. Пожарского. Освобождение Москвы. Начало царствования династии Романовых.

### *Россия в Новое время*

Хронология и сущность нового этапа российской истории.

Россия в XVII в. Правление первых Романовых. Начало становления абсолютизма. Соборное уложение 1649 г. Оформление сословного строя. Права и обязанности основных сословий. Окончательное закрепощение крестьян.

Экономические последствия Смуты. Новые явления в экономике страны: рост товарно-денежных отношений, развитие мелкотоварного производства, возникновение мануфактур. Развитие торговли, начало формирования всероссийского рынка.

Народы России в XVII в. Освоение Сибири и Дальнего Востока. Русские первопроходцы.

Народные движения в XVII в.: причины, формы, участники. Городские восстания. Восстание под предводительством С. Разина.

Власть и церковь. Реформы патриарха Никона. Церковный раскол. Протопоп Аввакум.

Внешняя политика России в XVII в. Взаимоотношения с соседними государствами и народами. Россия и Речь Посполитая. Смоленская война. Присоединение к России Ле-

вобережной Украины и Киева. Отношения России с Крымским ханством и Османской империей.

Культура и быт России в XVII в. Традиции и новые веяния, усиление светского характера культуры. Образование. Литература: новые жанры (сатирические повести, автобиографические повести), новые герои. Церковное и гражданское зодчество: основные стили и памятники. Живопись (С. Ушаков). Быт и обычаи различных сословий (царский двор, бояре, дворяне, посадские, крестьяне, старообрядцы).

Россия на рубеже XVII—XVIII вв. Необходимость и предпосылки преобразований. Начало царствования Петра I. Азовские походы. Великое посольство.

Россия в первой четверти XVIII в. Преобразования Петра I. Реорганизация армии. Реформы государственного управления (учреждение Сената, коллегий, губернская реформа и др.). Указ о единонаследии. Табель о рангах. Утверждение абсолютизма. Церковная реформа; упразднение патриаршества. Аристократическая оппозиция реформам Петра I; дело царевича Алексея.

Политика протекционизма и меркантилизма. Денежная и налоговая реформы. Подушная подать.

Социальные движения в первой четверти XVIII в. Восстания в Астрахани, Башкирии, на Дону. Религиозные выступления.

Внешняя политика России в первой четверти XVIII в. Северная война: причины, основные события, итоги. Прусский и Каспийский походы. Провозглашение России империей.

Нововведения в культуре. Просвещение и научные знания. Расширение сети школ и специальных учебных заведений. Открытие Академии наук. Развитие техники; А. Нартов.

Литература и искусство. Архитектура и изобразительное искусство (Д. Трезини, В. В. Растрелли, И. Н. Никитин). Изменения в дворянском быту.

Итоги и цена петровских преобразований.

Дворцовые перевороты: причины, сущность, последствия. Внутренняя и внешняя политика преемников Петра I. Расширение привилегий дворянства. Участие России в Семилетней войне (П. А. Румянцев).

Российская империя в 1762—1801 гг. Правление Екатерины II. Политика просвещенного абсолютизма: основные направления, мероприятия, значение. Развитие промышленности и торговли. Предпринимательство. Рост помещичьего землевладения. Усиление крепостничества. Восстание под предводительством Е. Пугачева и его значение. Основные сословия российского общества, их положение. Золотой век российского дворянства. Жалованные грамоты дворянству и городам. Развитие общественной мысли.

Российская империя в конце XVIII в. Внутренняя и внешняя политика Павла I.

Россия в европейской и мировой политике во второй половине XVIII в. Русско-турецкие войны и их итоги. Присоединение Крыма и Северного Причерноморья; Г. А. Потемкин. Георгиевский трактат. Участие России в разделах Речи Посполитой. Действия вооруженных сил России в Италии и Швейцарии. Русское военное искусство (А. В. Суворов, Ф. Ф. Ушаков).

Культура и быт России во второй половине XVIII в. Просвещение. Становление отечественной науки; М. В. Ломоносов.

Исследовательские экспедиции (В. Беринг, С. П. Крашенинников). Историческая наука (В. Н. Татищев, М. М. Щербатов). Русские изобретатели (И. И. Ползунов,

И. П. Кулибин). Литература: основные направления, жанры, писатели (В. К. Тредиаковский, Н. М. Карамзин, Г. Р. Державин, Д. И. Фонвизин). Развитие архи-тектуры, живописи, скульптуры, музыки (стили и течения, художники и их произведения). Театр (Ф. Г. Волков). Культура и быт народов Российской империи.

Российская империя в первой четверти XIX в. Территория. Население. Социально-экономическое развитие. Император Александр I и его окружение. Создание министерств. Указ о вольных хлебопашцах. Меры по развитию системы образования. Проект М. М. Сперанского. Учреждение Государственного совета. Причины свертывания либеральных реформ.

Россия в международных отношениях начала XIX в. Основные цели и направления внешней политики. Участие России в антифранцузских коалициях. Тильзитский мир 1807 г. и его последствия. Присоединение к России Финляндии.

Отечественная война 1812 г. Планы сторон, основные этапы и сражения войны. Патриотический подъем народа. Герои войны (М. И. Кутузов, П. И. Багратион, Н. Н. Раевский, Д. В. Давыдов и др.). Причины победы России в Отечественной войне 1812 г. Влияние Отечественной войны 1812 г. на общественную мысль и национальное самосознание. Народная память о войне 1812 г.

Заграничный поход русской армии 1813—1814 гг. Венский конгресс. Священный союз. Роль России в европейской политике в 1813—1825 гг. Россия и Америка.

Изменение внутривластного курса Александра I в 1816—1825 гг. Основные итоги внутренней политики Александра I.

Движение декабристов: предпосылки возникновения, идейные основы и цели, первые организации, их участники. Южное общество; «Русская правда» П. И. Пестеля. Северное общество; Конституция Н. М. Муравьева. Выступления декабристов в Санкт-Петербурге (14 декабря 1825 г.) и на юге, их итоги. Значение движения декабристов.

Российская империя в 1825—1855 гг. Правление Николая I. Преобразование и укрепление роли государственного аппарата. Кодификация законов.

Социально-экономическое развитие России во второй четверти XIX в. Крестьянский вопрос. Реформа управления государственными крестьянами П. Д. Киселева. Начало промышленного переворота, его экономические и социальные последствия. Финансовая реформа Е. Ф. Канкрин.

Общественное движение в 1830—1850-е гг. Охранительное направление. Теория официальной народности (С. С. Уваров). Оппозиционная общественная мысль. Славянофилы (И. С. и К. С. Аксаковы, И. В. и П. В. Киреевские, А. С. Хомяков, Ю. Ф. Самарин и др.) и западники (К. Д. Кавелин, С. М. Соловьев, Т. Н. Грановский и др.). Революционно-социалистические течения (А. И. Герцен, Н. П. Огарев, В. Г. Белинский). Общество петрашевцев.

Внешняя политика России во второй четверти XIX в.: европейская политика, восточный вопрос. Крымская война 1853—1856 гг.: причины, участники, основные сражения. Героизм защитников Севастополя (В. А. Корнилов, П. С. Нахимов, В. И. Истомин). Итоги и последствия войны.

Народы России и национальная политика самодержавия в первой половине XIX в. Кавказская война. Имамат; движение Шамиля.

Культура России в первой половине XIX в. Развитие науки и техники (Н. И. Лобачевский, Н. И. Пирогов, Н. Н. Зинин, Б. С. Якоби и др.). Географические экспедиции, их участники. Образование: расширение сети школ и университетов. Нацио-

нальные корни отечественной культуры и западные влияния. Основные стили в художественной культуре (романтизм, классицизм, реализм). Золотой век русской литературы: писатели и их произведения (В. А. Жуковский, А. С. Пушкин, М. Ю. Лермонтов, Н. В. Гоголь и др.). Становление национальной музыкальной школы (М. И. Глинка, А. С. Даргомыжский). Театр.

Живопись: стили (классицизм, романтизм, реализм), жанры, художники (К. П. Брюллов, О. А. Кипренский, В. А. Тропинин и др.). Архитектура: стили (русский ампи́р, классицизм), зодчие и их произведения. Вклад российской культуры первой половины XIX в. в мировую культуру.

Российская империя во второй половине XIX в. Великие реформы 1860—1870-х гг. Необходимость и предпосылки реформ. Император Александр II и его окружение. Либералы, радикалы, консерваторы: планы и проекты переустройства России. Подготовка крестьянской реформы. Основные положения Крестьянской реформы 1861 г. Значение отмены крепостного права. Земская, судебная, военная, городская реформы. Итоги и следствия реформ 1860—1870-х гг.

Национальные движения и национальная политика в 1860—1870-е гг. Социально-экономическое развитие пореформенной России. Сельское хозяйство после отмены крепостного права. Развитие торговли и промышленности. Железнодорожное строительство. Завершение промышленного переворота, его последствия. Изменения в социальной структуре общества. Положение основных слоев населения России.

Общественное движение в России в последней трети XIX в. Консервативные, либеральные, радикальные течения общественной мысли. Народническое движение: идеология (М. А. Бакунин, П. Л. Лавров, П. Н. Ткачев), организации, тактика. Кризис революционного народничества. Зарождение российской социал-демократии. Начало рабочего движения.

Внутренняя политика самодержавия в 1881—1890-е гг. Начало царствования Александра III. Изменения в сферах государственного управления, образования и печати. Возрастание роли государства в экономической жизни страны. Курс на модернизацию промышленности. Экономические и финансовые реформы (Н. Х. Бунге, С. Ю. Витте). Разработка рабочего законодательства. Национальная политика.

Внешняя политика России во второй половине XIX в. Европейская политика. Русско-турецкая война 1877—1878 гг.; роль России в освобождении балканских народов. Присоединение Средней Азии. Политика России на Дальнем Востоке. Россия в международных отношениях конца XIX в.

Культура России во второй половине XIX в. Достижения российских учёных, их вклад в мировую науку и технику (А. Г. Столетов, Д. И. Менделеев, И. М. Сеченов и др.). Развитие образования. Расширение издательского дела. Демократизация культуры. Литература и искусство: классицизм и реализм. Общественное звучание литературы (Н. А. Некрасов, И. С. Тургенев, Л. Н. Толстой, Ф. М. Достоевский). Расцвет театрального искусства, возрастание его роли в общественной жизни. Живопись: академизм, реализм, передвижники. Архитектура. Развитие и достижения музыкального искусства (П. И. Чайковский, Могучая кучка). Место российской культуры в мировой культуре XIX в.

Изменения в условиях жизни населения городов. Развитие связи и городского транспорта. Досуг горожан. Жизнь деревни.

*Россия в Новейшее время (XX — начало XXI в.)*

Периодизация и основные этапы отечественной истории XX — начала XXI в.

Российская империя в начале XX в. Задачи и особенности модернизации страны. Динамика промышленного развития. Роль государства в экономике России. Монополистический капитализм. Иностраный капитал в России. Аграрный вопрос. Российское общество в начале XX в.: социальная структура, положение основных групп населения.

Политическое развитие России в начале XX в. Император Николай II, его политические воззрения. Консервативно-охранительная политика. Необходимость преобразований. Реформаторские проекты начала XX в. и опыт их реализации (С. Ю. Витте, П. А. Столыпин). Самодержавие и общество.

Русско-японская война 1904—1905 гг.: планы сторон, основные сражения. Портсмутский мир. Воздействие войны на общественную и политическую жизнь страны.

Общественное движение в России в начале XX в. Либералы и консерваторы. Возникновение социалистических организаций и партий: их цели, тактика, лидеры (Г. В. Плеханов, В. М. Чернов, В. И. Ленин, Ю. О. Мартов).

Первая российская революция (1905—1907 гг.): причины, характер, участники, основные события. Реформа политической системы. Становление российского парламентаризма. Формирование либеральных и консервативных политических партий, их программные установки и лидеры (П. Н. Милюков, А. И. Гучков, В. И. Пуришкевич). Думская деятельность в 1906—1907 гг. Итоги и значение революции.

Правительственная программа П. А. Столыпина. Аграрная реформа: цели, основные мероприятия, итоги и значение.

Политическая и общественная жизнь в России в 1912—1914 гг.

Культура России в начале XX в. Открытия российских ученых в науке и технике. Русская философия: поиски общественного идеала. Развитие литературы: от реализма к модернизму. Поэзия Серебряного века. Изобразительное искусство: традиции реализма, «Мир искусства», авангардизм. Архитектура. Скульптура. Драматический театр: традиции и новаторство. Музыка и исполнительское искусство (С. В. Рахманинов, Ф. И. Шаляпин). Русский балет. «Русские сезоны» С. П. Дягилева. Первые шаги российского кинематографа. Российская культура начала XX в. — составная часть мировой культуры.

Россия в Первой мировой войне. Международные противоречия на рубеже XIX—XX вв. Формирование двух военно-политических блоков в Европе. Причины войны, цели и планы сторон. Начало войны. Восточный фронт: основные события, их влияние на общий ход войны. Человек на фронте и в тылу. Отношение к войне в обществе. Нарастание оппозиционных настроений.

Россия в 1917—1921 гг. Революционные события 1917 г.: от Февраля к Октябрю. Причины революции. Падение самодержавия. Временное правительство и советы. Основные политические партии, их лидеры. Альтернативы развития страны после Февраля. Кризисы власти. Выступление генерала Корнилова. Политическая тактика большевиков, их приход к власти в октябре 1917 г.

Становление советской власти. Первые декреты. Создание советской государственности. В. И. Ленин. Созыв и роспуск Учредительного собрания. Брестский мир: условия, экономические и политические последствия. Экономическая политика советской власти: «красногвардейская атака на капитал», политика военного коммунизма.

Гражданская война в России: предпосылки, участники, основные этапы вооруженной борьбы. Белые и красные: мобилизация сил, военные лидеры, боевые действия в 1918—1920 гг. Белый и красный террор. Положение населения в годы войны. «Зеленые». Интервенция. Окончание и итоги Гражданской войны. Причины победы большевиков.

Экономический и политический кризис в конце 1920 — начале 1921 г. Массовые выступления против политики власти (крестьянские восстания, мятеж в Кронштадте). Переход к новой экономической политике.

СССР в 1922—1941 гг. Образование СССР: предпосылки объединения республик, альтернативные проекты и практические решения.

Национальная политика советской власти.

Политическая жизнь в 1920-е гг. Обострение внутривнутрипартийных разногласий и борьбы за лидерство в партии и государстве.

Достижения и противоречия нэпа, причины его свертывания.

Советская модель модернизации. Индустриализация: цели, методы, экономические и социальные итоги и следствия. Первые пятилетки: задачи и результаты. Коллективизация сельского хозяйства: формы, методы, экономические и социальные последствия.

Особенности советской политической системы: однопартийность, сращивание партийного и государственного аппарата, контроль над обществом. Культ вождя. И. В. Сталин. Массовые репрессии, их последствия.

Изменение социальной структуры советского общества. Положение основных социальных групп. Повседневная жизнь и быт населения городов и деревень.

Культура и духовная жизнь в 1920—1930-е гг. «Культурная революция»: задачи и направления. Ликвидация неграмотности, создание системы народного образования. Развитие советской науки. Утверждение метода социалистического реализма в литературе и искусстве. Власть и интеллигенция. Идеологический контроль над духовной жизнью общества. Политика власти в отношении религии и церкви. Русская культура в эмиграции.

Конституция СССР 1936 г. Страна в конце 1930-х—начале 1940-х гг.

Основные направления внешней политики Советского государства в 1920—1930-е гг. Укрепление позиций страны на международной арене. Участие СССР в деятельности Лиги Наций. Попытки создания системы коллективной безопасности. Дальневосточная политика. События у озера Хасан и реки Халхин-Гол. Советско-германские договоры 1939 г., их характер и последствия. Внешнеполитическая деятельность СССР в конце 1939 — начале 1941 г. Война с Финляндией и ее итоги.

Великая Отечественная война 1941—1945 гг. Начало, этапы и крупнейшие сражения Великой Отечественной войны 1941—1945 гг. Советский тыл в годы войны. Оккупационный режим на занятых германскими войсками территориях. Партизанское движение. Человек на войне (полководцы и солдаты, труженики тыла). Наука и культура в годы войны. Роль СССР в создании и деятельности антигитлеровской коалиции. Изгнание захватчиков с советской земли, освобождение народов Европы. Решающий вклад СССР в разгром гитлеровской Германии. Завершение Великой Отечественной войны. Действия советских войск в Маньчжурии, военный разгром Японии.

Итоги Великой Отечественной войны. Причины победы советского народа. Советские полководцы (Г. К. Жуков, К. К. Рокоссовский, А. М. Василевский, И. С. Конев, И. Д. Черняховский и др.). Великая Отечественная война 1941—1945 гг. в памяти народа, произведениях искусства.

СССР с середины 1940-х до середины 1950-х гг. Послевоенное общество. Возрождение и развитие промышленности. Положение в сельском хозяйстве. Жизнь и быт людей в послевоенное время. Голод 1946—1947 гг. Противоречия социально-политического развития. Усиление роли государства во всех сферах жизни общества. Идеология и культура в послевоенный период; идеологические кампании 1940-х гг.

Внешняя политика СССР в послевоенные годы. Укрепление статуса СССР как великой мировой державы. Формирование двух военно-политических блоков. Начало «холодной войны». Политика укрепления социалистического лагеря.

Советское общество в середине 1950-х — первой половине 1960-х гг. Смерть Сталина и борьба за власть. XX съезд КПСС и его значение. Начало реабилитации жертв политических репрессий. Основные направления реформирования советской экономики и его результаты. Социальная политика; жилищное строительство.

Выработка новых подходов во внешней политике (концепция мирного сосуществования государств с различным общественным строем). Карибский кризис, его преодоление. СССР и страны социалистического лагеря. Взаимоотношения со странами «третьего мира».

Советская культура в конце 1950-х — 1960-е гг. Научно-техническая революция в СССР, открытия в науке и технике (М. В. Келдыш, И. В. Курчатов, А. Д. Сахаров и др.). Успехи советской космонавтики (С. П. Королев, Ю. А. Гагарин). Новые тенденции в художественной жизни страны. «Оттепель» в литературе, молодые поэты 1960-х гг. Театр, его общественное звучание. Власть и творческая интеллигенция.

Противоречия внутривластного курса Н. С. Хрущева. Причины отставки Н. С. Хрущева.

СССР в середине 1960-х — середине 1980-х гг. Альтернативы развития страны в середине 1960-х гг. Л. И. Брежнев. Экономическая реформа 1965 г.: задачи и результаты. Достижения и проблемы в развитии науки и техники. Нарастание негативных тенденций в экономике. Усиление позиций партийно-государственной номенклатуры.

Концепция развитого социализма. Конституция СССР 1977 г.

Советская культура в середине 1960-х — середине 1980-х гг. Развитие среднего и высшего образования. Усиление идеологического контроля в различных сферах культуры. Инакомыслие, диссиденты. Достижения и противоречия художественной культуры. Повседневная жизнь людей.

СССР в системе международных отношений в середине 1960-х—середине 1980-х гг. Установление военно-стратегического паритета между СССР и США. Переход к политике разрядки международной напряженности в отношениях Восток — Запад. Совещание по безопасности и сотрудничеству в Европе. Отношения СССР с социалистическими странами. Участие СССР в войне в Афганистане. Завершение периода разрядки.

СССР в годы перестройки (1985—1991 гг.). Предпосылки изменения государственного курса в середине 1980-х гг. М. С. Горбачев. Реформа политической системы. Возрождение российской многопартийности. Демократизация и гласность. Национальная политика и межнациональные отношения.

Экономические реформы, их результаты. Перемены и повседневная жизнь людей в городе и селе. Изменения в культуре и общественном сознании. Возрастание роли средств массовой информации. Власть и церковь в годы перестройки.

Внешняя политика в годы перестройки: новое политическое мышление, его воздействие на международный климат. Снижение угрозы мировой ядерной войны. Вывод советских войск из Афганистана. Смена политических режимов в странах Восточной Европы, роспуск СЭВ и ОВД. Итоги и последствия осуществления курса нового политического мышления.

Нарастание экономического кризиса и обострение межнациональных противоречий в СССР. Образование новых политических партий и движений. Августовские события

1991 г. Роспуск КПСС. Распад СССР. Образование СНГ. Причины и последствия кризиса советской системы и распада СССР.

Российская Федерация в 90-е гг. XX — начале XXI в. Вступление России в новый этап истории. Формирование суверенной российской государственности. Изменения в системе власти. Б. Н. Ельцин. Политический кризис осени 1993 г. Принятие Конституции России (1993 г.).

Экономические реформы 1990-х гг.: основные этапы и результаты. Трудности и противоречия перехода к рыночной экономике.

Основные направления национальной политики: успехи и просчеты. Нарастание противоречий между центром и регионами. Военно-политический кризис в Чеченской Республике.

Геополитическое положение и внешняя политика России в 1990-е гг. Россия и Запад. Балканский кризис 1999 г. Отношения со странами СНГ и Балтии. Восточное направление внешней политики. Русское зарубежье.

Российская Федерация в 2000—2008 гг. Отставка Б. Н. Ельцина; президентские выборы 2000 г. Деятельность Президента России В. В. Путина: курс на продолжение реформ, стабилизацию положения в стране, сохранение целостности России, укрепление государственности, обеспечение гражданского согласия и единства общества. Новые государственные символы России.

Развитие экономики и социальной сферы. Переход к политике государственного регулирования рыночного хозяйства. Приоритетные национальные проекты и федеральные программы. Политические лидеры и общественные деятели современной России.

Культура и духовная жизнь общества в начале XXI в. Распространение информационных технологий в различных сферах жизни общества. Многообразие стилей художественной культуры. Российская культура в международном контексте. Власть, общество, церковь. Воссоединение Русской православной церкви с Русской зарубежной церковью.

Президентские выборы 2008 г. Президент России Д. А. Медведев. Общественно-политическое развитие страны на современном этапе. Государственная политика в условиях экономического кризиса.

Разработка новой внешнеполитической стратегии в начале XXI в. Укрепление международного престижа России. Решение задач борьбы с терроризмом. Российская Федерация в системе современных международных отношений.

## **Всеобщая история**

### *История Древнего мира*

Что изучает история. Историческая хронология (счет лет «до н. э.» и «н. э.»). Историческая карта. Источники исторических знаний. Вспомогательные исторические науки.

Первобытность. Расселение древнейшего человека. Человек разумный. Условия жизни и занятия первобытных людей. Представления об окружающем мире, верования первобытных людей. Древнейшие земледельцы и скотоводы: трудовая деятельность, изобретения. От родовой общины к соседской. Появление ремесел и торговли. Возникновение древнейших цивилизаций.

Древний мир: понятие и хронология. Карта Древнего мира.

### *Древний Восток*

Древние цивилизации Месопотамии. Условия жизни и занятия населения. Города-государства. Мифы и сказания. Письменность. Древний Вавилон. Законы Хаммурапи. Нововавилонское царство: завоевания, легендарные памятники города Вавилона.



Древний Египет. Условия жизни и занятия населения. Управление государством (фараон, чиновники). Религиозные верования египтян. Жрецы. Фараон-реформатор Эхнатон. Военные походы. Рабы. Познания древних египтян. Письменность. Храмы и пирамиды.

Восточное Средиземноморье в древности. Финикия: природные условия, занятия жителей. Развитие ремёсел и торговли. Финикийский алфавит. Палестина: расселение евреев, Израильское царство. Занятия населения. Религиозные верования. Ветхозаветные сказания.

Ассирия: завоевания ассирийцев, культурные сокровища Ниневии, гибель империи. Персидская держава: военные походы, управление империей.

Древняя Индия. Природные условия, занятия населения. Древние города-государства. Общественное устройство. Религиозные верования, легенды и сказания. Возникновение буддизма. Культурное наследие Древней Индии.

Древний Китай. Условия жизни и хозяйственная деятельность населения. Создание объединённого государства. Империи Цинь и Хань. Жизнь в империи: правители и подданные, положение различных групп населения. Развитие ремёсел и торговли. Великий шёлковый путь. Религиозно-философские учения (конфуцианство). Научные знания и изобретения. Храмы. Великая Китайская стена.

*Античный мир: понятие. Карта античного мира.*

#### *Древняя Греция*

Население Древней Греции: условия жизни и занятия. Древнейшие государства на Крите. Государства ахейской Греции (Микены, Тиринф и др.). Троянская война. «Илиада» и «Одиссея». Верования древних греков. Сказания о богах и героях.

Греческие города-государства: политический строй, аристократия и демос. Развитие земледелия и ремёсел. Великая греческая колонизация. Афины: утверждение демократии. Законы Солона, реформы Клисфена. Спарта: основные группы населения, политическое устройство. Спартанское воспитание. Организация военного дела.

Классическая Греция. Греко-персидские войны: причины, участники, крупнейшие сражения, герои. Причины победы греков. Афинская демократия при Перикле. Хозяйственная жизнь в древнегреческом обществе. Рабство. Пелопоннесская война. Возвышение Македонии.

Культура Древней Греции. Развитие наук. Греческая философия. Школа и образование. Литература. Архитектура и скульптура. Быт и досуг древних греков. Театр. Спортивные состязания; Олимпийские игры.

Период эллинизма. Македонские завоевания. Держава Александра Македонского и её распад. Эллинистические государства Востока. Культура эллинистического мира.

#### *Древний Рим*

Население Древней Италии: условия жизни и занятия. Этруски. Легенды об основании Рима. Рим эпохи царей. Римская республика. Патриции и плебеи. Управление и законы. Верования древних римлян.

Завоевание Римом Италии. Войны с Карфагеном; Ганнибал. Римская армия. Установление господства Рима в Средиземноморье. Реформы Гракхов. Рабство в Древнем Риме.

От республики к империи. Гражданские войны в Риме. Гай Юлий Цезарь. Установление императорской власти; Октавиан Август. Римская империя: территория, управле-

ние. Возникновение и распространение христианства. Разделение Римской империи на Западную и Восточную части. Рим и варвары. Падение Западной Римской империи.

Культура Древнего Рима. Римская литература, золотой век поэзии. Ораторское искусство; Цицерон. Развитие наук. Архитектура и скульптура. Пантеон. Быт и досуг римлян.

Историческое и культурное наследие древних цивилизаций.

*История Средних веков*

Средние века: понятие и хронологические рамки.

Раннее Средневековье

Начало Средневековья. Великое переселение народов. Образование варварских королевств.

Народы Европы в раннее Средневековье. Франки: расселение, занятия, общественное устройство. Законы франков; «Салическая правда». Держава Каролингов: этапы формирования, короли и подданные. Карл Великий. Распад Каролингской империи. Образование государств во Франции, Германии, Италии. Священная Римская империя. Британия и Ирландия в раннее Средневековье. Норманны: общественный строй, завоевания. Ранние славянские государства. Складывание феодальных отношений в странах Европы. Христианизация Европы. Светские правители и папы. Культура раннего Средневековья.

Византийская империя в IV—XI вв.: территория, хозяйство, управление. Византийские императоры; Юстиниан. Кодификация законов. Власть императора и церковь. Внешняя политика Византии: отношения с соседями, вторжения славян и арабов. Культура Византии.

Арабы в VI—XI вв.: расселение, занятия. Возникновение и распространение ислама. Завоевания арабов. Арабский халифат, его расцвет и распад. Арабская культура.

*Зрелое Средневековье*

Средневековое европейское общество. Аграрное производство. Феодальное землевладение. Феодальная иерархия. Знать и рыцарство: социальный статус, образ жизни.

Крестьянство: феодальная зависимость, повинности, условия жизни. Крестьянская община.

Города — центры ремесла, торговли, культуры. Городские сословия. Цехи и гильдии. Городское управление. Борьба городов и сеньоров. Средневековые города-республики. Облик средневековых городов. Быт горожан.

Церковь и духовенство. Разделение христианства на католицизм и православие. Отношения светской власти и церкви. Крестовые походы: цели, участники, результаты. Духовно-рыцарские ордены. Ереси: причины возникновения и распространения. Преследование еретиков.

Государства Европы в XII—XV вв. Усиление королевской власти в странах Западной Европы. Сословно-представительная монархия. Образование централизованных государств в Англии, Франции. Столетняя война; Ж. д'Арк. Германские государства в XII—XV вв. Реконкиста и образование централизованных государств на Пиренейском полуострове. Итальянские республики в XII—XV вв. Экономическое и социальное развитие европейских стран. Обострение социальных противоречий в XIV в. (Жакерия, восстание Уота Тайлера). Гуситское движение в Чехии.

Византийская империя и славянские государства в XII—XV вв. Экспансия турко-османов и падение Византии.

Культура средневековой Европы. Представления средневекового человека о мире. Место религии в жизни человека и общества. Образование: школы и университеты. Словесный характер культуры. Средневековый эпос. Рыцарская литература. Городской и крестьянский фольклор. Романский и готический стили в художественной культуре. Развитие знаний о природе и человеке. Гуманизм. Раннее Возрождение: художники и их творения.

Страны Востока в Средние века. Османская империя: завоевания турок-османов, управление империей, положение покоренных народов. Монгольская держава: общественный строй монгольских племен, завоевания Чингисхана и его потомков, управление подчинёнными территориями. Китай: империи, правители и подданные, борьба против завоевателей. Япония в Средние века. Индия: раздробленность индийских княжеств, вторжение мусульман, Делийский султанат. Культура народов Востока. Литература. Архитектура. Традиционные искусства и ремёсла.

Государства доколумбовой Америки. Общественный строй. Религиозные верования населения. Культура.

Историческое и культурное наследие Средневековья.

### **Новая история**

Новое время: понятие и хронологические рамки.

Европа в конце XV — начале XVII в.

Великие географические открытия: предпосылки, участники, результаты. Политические, экономические и культурные последствия географических открытий. Старый и Новый Свет. Экономическое и социальное развитие европейских стран в XVI — начале XVII в. Возникновение мануфактур. Развитие товарного производства. Расширение внутреннего и мирового рынка.

Абсолютные монархии. Англия, Франция, монархия Габсбургов в XVI — начале XVII в.: внутреннее развитие и внешняя политика. Образование национальных государств в Европе.

Начало Реформации; М. Лютер. Развитие Реформации и Крестьянская война в Германии. Распространение протестантизма в Европе. Борьба католической церкви против реформационного движения. Религиозные войны.

Нидерландская революция: цели, участники, формы борьбы. Итоги и значение революции.

Международные отношения в раннее Новое время. Военные конфликты между европейскими державами. Османская экспансия. Тридцатилетняя война; Вестфальский мир.

Страны Европы и Северной Америки в середине XVII — XVIII вв.

Английская революция XVII в.: причины, участники, этапы. О. Кромвель. Итоги и значение революции. Экономическое и социальное развитие Европы в XVII—XVIII вв.: начало промышленного переворота, развитие мануфактурного производства, положение сословий. Абсолютизм: «старый порядок» и новые веяния. Век Просвещения: развитие естественных наук, французские просветители XVIII в. Война североамериканских колоний за независимость. Образование Соединённых Штатов Америки; «отцы-основатели».

Французская революция XVIII в.: причины, участники. Начало и основные этапы революции. Политические течения и деятели революции. Программные и государственные документы. Революционные войны. Итоги и значение революции.

Европейская культура XVI—XVIII вв. Развитие науки: переворот в естествознании, возникновение новой картины мира; выдающиеся учёные и изобретатели. Высокое Воз-

рождение: художники и их произведения. Мир человека в литературе раннего Нового времени. Стили художественной культуры XVII—XVIII вв. (барокко, классицизм). Становление театра. Международные отношения середины XVII—XVIII вв. Европейские конфликты и дипломатия. Семилетняя война. Разделы Речи Посполитой. Колониальные захваты европейских держав.

Страны Востока в XVI—XVIII вв.

Османская империя: от могущества к упадку. Индия: держава Великих Моголов, начало проникновения англичан, британские завоевания. Империя Цин в Китае. Образование централизованного государства и установление сёгуната Токугава в Японии.

Страны Европы и Северной Америки в первой половине XIX в.

Империя Наполеона во Франции: внутренняя и внешняя политика. Наполеоновские войны. Падение империи. Венский конгресс; Ш. М. Талейран. Священный союз.

Развитие индустриального общества. Промышленный переворот, его особенности в странах Европы и США. Изменения в социальной структуре общества. Распространение социалистических идей; социалисты-утописты. Выступления рабочих. Политическое развитие европейских стран в 1815—1849 гг.: социальные и национальные движения, реформы и революции. Оформление консервативных, либеральных, радикальных политических течений и партий; возникновение марксизма.

Страны Европы и Северной Америки во второй половине XIX в.

Великобритания в Викторианскую эпоху: «мастерская мира», рабочее движение, внутренняя и внешняя политика, расширение колониальной империи. Франция — от Второй империи к Третьей республике: внутренняя и внешняя политика, франко-германская война, колониальные войны. Образование единого государства в Италии; К. Кавур, Дж. Гарибальди. Объединение германских государств, провозглашение Германской империи; О. Бисмарк. Габсбургская монархия: австро-венгерский дуализм.

Соединенные Штаты Америки во второй половине XIX в.: экономика, социальные отношения, политическая жизнь. Север и Юг. Гражданская война (1861—1865). А. Линкольн.

Экономическое и социально-политическое развитие стран Европы и США в конце XIX в.

Завершение промышленного переворота. Индустриализация. Монополистический капитализм. Технический прогресс в промышленности и сельском хозяйстве. Развитие транспорта и средств связи. Миграция из Старого в Новый Свет. Положение основных социальных групп. Расширение спектра общественных движений. Рабочее движение и профсоюзы. Образование социалистических партий; идеологи и руководители социалистического движения.

Страны Азии в XIX в.

Османская империя: традиционные устои и попытки проведения реформ. Индия: распад державы Великих Моголов, установление британского колониального господства, освободительные восстания. Китай: империя Цин, «закрытие» страны, «Опиумные войны», движение тайпинов. Япония: внутренняя и внешняя политика сёгуната Токугава, преобразования эпохи Мэйдзи.

Война за независимость в Латинской Америке

Колониальное общество. Освободительная борьба: задачи, участники, формы выступлений. П. Д. Туссен-Лувертюр, С. Боливар. Провозглашение независимых государств.

Народы Африки в Новое время

Колониальные империи. Колониальные порядки и традиционные общественные отношения. Выступления против колонизаторов.

Развитие культуры в XIX в.

Научные открытия и технические изобретения. Распространение образования. Секуляризация и демократизация культуры. Изменения в условиях жизни людей. Стили художественной культуры: классицизм, романтизм, реализм, импрессионизм. Театр. Рождение кинематографа. Деятели культуры: жизнь и творчество.

Международные отношения в XIX в.

Внешнеполитические интересы великих держав и политика союзов в Европе. Восточный вопрос. Колониальные захваты и колониальные империи. Старые и новые лидеры индустриального мира. Активизация борьбы за передел мира. Формирование военно-политических блоков великих держав.

Историческое и культурное наследие Нового времени.

Новейшая история. XX — начало XXI в.

Мир к началу XX в. Новейшая история: понятие, периодизация.

Мир в 1900—1914 гг.

Страны Европы и США в 1900—1914 гг.: технический прогресс, экономическое развитие. Урбанизация, миграция. Положение основных групп населения. Социальные движения. Социальные и политические реформы; Д. Ллойд Джордж.

Страны Азии и Латинской Америки в 1900—1917 гг.: традиционные общественные отношения и проблемы модернизации. Подъем освободительных движений в колониальных и зависимых странах. Революции первых десятилетий XX в. в странах Азии (Турция, Иран, Китай). Мексиканская революция 1910—1917 гг. Руководители освободительной борьбы (Сунь Ятсен, Э. Сапата, Ф. Вилья).

Первая мировая война (1914—1918 гг.)

Причины, участники, театры военных действий и ключевые события Первой мировой войны. Западный и Восточный фронт. Человек на фронте и в тылу. Итоги и последствия войны.

Мир в 1918—1939 гг.

От войны к миру. Крушение империй и образование новых государств в Европе. Парижская мирная конференция. Создание Лиги Наций. Урегулирование на Дальнем Востоке и на Тихом океане. Версальско-Вашингтонская система.

Революционные события 1918 — начала 1920-х гг. в Европе. Революция в Германии: причины, участники, итоги. Раскол социал-демократического движения. Установление авторитарных режимов в ряде европейских стран в начале 1920-х гг. Приход фашистов к власти в Италии; Б. Муссолини.

Страны Европы и США в 1924—1939 гг. Экономическое развитие: от процветания к кризису 1929—1933 гг. Опыт социальных компромиссов: первые лейбористские правительства в Великобритании. Великая депрессия. «Новый курс» Ф. Д. Рузвельта.

Утверждение авторитарных и тоталитарных режимов в 1930-е гг. в странах Центральной и Восточной Европы. Приход нацистов к власти в Германии; А. Гитлер. Внутренняя и внешняя политика гитлеровского режима.

Создание и победа Народного фронта во Франции. Революция и приход к власти правительства Народного фронта в Испании. Гражданская война 1936—1939 гг. в Испании.

Страны Азии в 1920—1930-е гг. Опыт модернизации в Турции; М. Кемаль Ататюрк. Революция 1920-х гг. в Китае. Движение народов Индии против колониального гнёта; М. К. Ганди.

Развитие культуры в первой трети XX в. Социальные потрясения начала XX в. и духовная культура. Отход от традиций классического искусства. Модернизм. Авангардизм. Течения в литературе и искусстве 1920—1930-х гг. Тоталитаризм и культура. Деятели культуры: творчество и судьбы.

Международные отношения в 1920—1930-е гг. Лига Наций и её деятельность в 1920-е гг. Обострение международных отношений в 1930-е гг. Ось «Берлин — Рим — Токио». Агрессия на Дальнем Востоке, в Европе. Политика невмешательства и умиротворения. Дипломатические переговоры 1939 г., их результаты.

Вторая мировая война (1939—1945 гг.)

Причины и начало войны. Этапы, театры боевых действий, основные участники войны. Установление «нового порядка» на оккупированных территориях; геноцид, Холокост. Движение Сопротивления, его руководители и герои. Создание и деятельность антигитлеровской коалиции. Главные события войны в Европе, на Тихом океане, в Северной Африке. Конференции руководителей СССР, США и Великобритании. Капитуляция Германии. Завершение войны на Дальнем Востоке. Итоги и уроки войны.

Мир во второй половине XX — начале XXI в.

Изменения на политической карте мира после Второй мировой войны. Отношения между державами-победительницами. Формирование биполярного мира. Начало «холодной войны».

Новые явления в экономике и социальной жизни послевоенного мира. Научно-техническая революция второй половины XX в. Переход от индустриального общества к постиндустриальному, информационному обществу. Эволюция социальной структуры общества.

Соединённые Штаты Америки во второй половине XX — начале XXI в. Путь к лидерству. Политическое развитие: демократы и республиканцы у власти, президенты США. Социальные движения, борьба против расовой дискриминации. Внешняя политика.

Страны Западной Европы во второй половине XX — начале XXI в. Экономическое развитие, «государство благосостояния». Внутренняя и внешняя политика консерваторов и социалистов. Политические лидеры. Социальные выступления. Эволюция католической церкви. Установление демократических режимов в 1970-е гг. в Португалии, Испании, Греции. Европейская интеграция: цели, этапы, результаты.

Страны Восточной Европы во второй половине XX—начале XXI в. Революции середины 1940-х гг. Социалистический эксперимент: достижения и противоречия. События конца 1980-х — начала 1990-х гг., падение коммунистических режимов. Политические и экономические преобразования 1990-х гг. Социальные отношения. Внешнеполитические позиции восточно-европейских государств. Проблемы интеграции в единой Европе.

Страны Азии и Африки во второй половине XX — начале XXI в. Япония: от поражения к лидерству; научно-технический прогресс и традиции; внешняя политика. Освобождение стран Азии и Африки и крушение колониальной системы во второй половине XX в.: этапы, основные движущие силы и лидеры освободительной борьбы. Проблемы модернизации и выбор путей развития (Китай, Индия, «новые индустриальные страны», страны Юго-Западной Азии и Северной Африки). Место государств Азии и Африки в современном мире.

Страны Латинской Америки во второй половине XX — начале XXI в. Экономические отношения (неравномерность развития стран региона, проблемы модернизации). Политические режимы: демократия и диктатура. Реформизм и революции как пути преодоления социально-экономических противоречий. Роль лидеров и народных масс в Новейшей истории региона.

Культура зарубежных стран во второй половине XX — начале XXI в. Новый виток научно-технического прогресса. Информационная революция. Развитие средств коммуникации и массовой информации. Изменения в образе жизни людей. Многообразие стилей и течений в художественной культуре второй половины XX — начала XXI в. Массовая культура. Расширение контактов и взаимовлияний в мировой культуре.

Международные отношения во второй половине XX — начале XXI в. Расстановка сил в Европе и мире в первые послевоенные годы. «Холодная война», гонка вооружений, региональные конфликты. Движение за мир и разоружение. Хельсинкский процесс. Новое политическое мышление в международных отношениях. Изменение ситуации в Европе и мире в конце 1980-х — начале 1990-х гг. Распад биполярной системы. ООН, ее роль в современном мире.

Основное содержание и противоречия современной эпохи. Глобальные проблемы человечества. Мировое сообщество в начале XXI в.

#### **2.2.2.5. Обществознание**

Социальная сущность личности

Человек в социальном измерении

Природа человека. Интересы и потребности. Самооценка. Здоровый образ жизни. Безопасность жизни.

Деятельность и поведение. Мотивы деятельности. Виды деятельности. Люди с ограниченными возможностями и особыми потребностями.

Как человек познаёт мир и самого себя. Образование и самообразование.

Социальное становление человека: как усваиваются социальные нормы. Социальные «параметры личности».

Положение личности в обществе: от чего оно зависит. Статус. Типичные социальные роли.

Возраст человека и социальные отношения. Особенности подросткового возраста. Отношения в семье и со сверстниками.

Гендер как «социальный пол». Различия в поведении мальчиков и девочек.

Национальная принадлежность: влияет ли она на социальное положение личности?

Гражданско-правовое положение личности в обществе. Юные граждане России: какие права человек получает от рождения.

Ближайшее социальное окружение

Семья и семейные отношения. Роли в семье. Семейные ценности и традиции. Забота и воспитание в семье.

Защита прав и интересов детей, оставшихся без попечения родителей. Человек в малой группе. Ученический коллектив, группа сверстников. Межличностные отношения. Общение. Межличностные конфликты и пути их решения.

Современное общество

Общество — большой «дом» человечества

Что связывает людей в общество. Устойчивость и изменчивость в развитии общества. Основные типы обществ. Общественный прогресс.

Сферы общественной жизни, их взаимосвязь.

Труд и образ жизни людей: как создаются материальные блага. Экономика.

Социальные различия в обществе: причины их возникновения и проявления. Социальные общности и группы.

Государственная власть, ее роль в управлении общественной жизнью.

Из чего складывается духовная культура общества. Духовные богатства общества: создание, сохранение, распространение, усвоение.

Общество, в котором мы живем

Мир как единое целое. Ускорение мирового общественного развития. Современные средства связи и коммуникации, их влияние на нашу жизнь. Глобальные проблемы современности. Экологическая ситуация в современном глобальном мире: как спасти природу.

Российское общество в начале XXI в.

Ресурсы и возможности развития нашей страны: какие задачи стоят перед отечественной экономикой.

Основы конституционного строя Российской Федерации. Государственное устройство нашей страны, многонациональный состав её населения. Что значит сегодня быть гражданином своего Отечества.

Духовные ценности российского народа. Культурные достижения народов России: как их сохранить и приумножить.

Место России среди других государств мира.

Социальные нормы

Регулирование поведения людей в обществе

Социальные нормы и правила общественной жизни. Общественные традиции и обычаи.

Общественное сознание и ценности. Гражданственность и патриотизм.

Мораль, её основные принципы. Добро и зло. Законы и правила нравственности. Моральные нормы и моральный выбор. Нравственные чувства и самоконтроль. Влияние моральных устоев на развитие общества и человека.

Право, его роль в жизни человека, общества и государства. Основные признаки права. Нормы права. Понятие прав, свобод и обязанностей.

Дееспособность и правоспособность человека. Правоотношения, субъекты права.

Конституция Российской Федерации — Основной закон государства. Конституция Российской Федерации о правах и свободах человека и гражданина.

Личные (гражданские) права, социально-экономические и культурные права, политические права и свободы российских граждан.

Как защищаются права человека в России.

Конституционные обязанности российского гражданина. Обязанность платить налоги. Обязанность бережно относиться к природным богатствам. Защита Отечества—долг и обязанность.

Основы российского законодательства

Гражданские правоотношения. Гражданско-правовые споры. Судебное разбирательство.



Семейные правоотношения. Права и обязанности родителей и детей. Защита прав и интересов детей, оставшихся без родителей.

Трудовые правоотношения. Права, обязанности и ответственность работника и работодателя. Особенности положения несовершеннолетних в трудовых правоотношениях.

Административные правоотношения. Административное правонарушение.

Преступление и наказание. Правовая ответственность несовершеннолетних.

Правоохранительные органы. Судебная система.

Экономика и социальные отношения

Мир экономики

Экономика и ее роль в жизни общества. Экономические ресурсы и потребности.

Товары и услуги. Цикличность экономического развития.

Современное производство. Факторы производства. Новые технологии и их возможности. Предприятия и их современные формы.

Типы экономических систем. Собственность и ее формы.

Рыночное регулирование экономики: возможности и границы. Виды рынков. Законы рыночной экономики.

Деньги и их функции. Инфляция. Роль банков в экономике.

Роль государства в рыночной экономике. Государственный бюджет. Налоги.

Занятость и безработица: какие профессии востребованы на рынке труда в начале XXI в. Причины безработицы. Роль государства в обеспечении занятости.

Особенности экономического развития России.

Человек в экономических отношениях

Основные участники экономики — производители и потребители. Роль человеческого фактора в развитии экономики.

Труд в современной экономике. Профессионализм и профессиональная успешность. Трудовая этика. Заработная плата. Предприниматель. Этика предпринимательства.

Экономика семьи. Прожиточный минимум. Семейное потребление.

Права потребителя.

Мир социальных отношений

Социальная неоднородность общества: причины и проявления. Общество как взаимодействие индивидов и групп. Многообразие социальных общностей и групп в обществе.

Изменения социальной структуры общества с переходом в постиндустриальное общество. Влияние экономики на социальный состав общества. Историзм понятий «социальная справедливость» и «равенство». Средний класс и его место в современном обществе.

Основные социальные группы современного российского общества. Социальная политика Российского государства.

Нации и межнациональные отношения. Характеристика межнациональных отношений в современной России. Понятие толерантности.

Политика. Культура

Политическая жизнь общества

Власть. Властные отношения. Политика. Внутренняя и внешняя политика.

Сущность государства. Суверенитет. Государственное управление. Формы государства. Функции государства.

Наше государство — Российская Федерация. Государственное устройство России. Гражданство Российской Федерации.

Политический режим. Демократия. Парламентаризм.

Республика. Выборы и избирательные системы. Политические партии.

Правовое государство. Верховенство права. Разделение властей. Гражданское общество и правовое государство. Местное самоуправление.

Органы власти Российской Федерации. Органы законодательной власти. Органы исполнительной власти. Правоохранительные органы. Судебная система.

Межгосударственные отношения. Международные политические организации. Войны и вооруженные конфликты. Национальная безопасность. Сепаратизм. Международно-правовая защита жертв вооруженных конфликтов.

Глобализация и ее противоречия.

Человек и политика. Политические события и судьбы людей. Гражданская активность. Патриотизм.

Культурно-информационная среда общественной жизни

Информация и способы ее распространения. Средства массовой информации. Интернет.

Культура, ее многообразие и формы. Культурные различия. Диалог культур как черта современного мира.

Роль религии в культурном развитии. Религиозные нормы. Мировые религии. Веротерпимость.

Культура Российской Федерации. Образование и наука. Искусство. Возрождение религиозной жизни в нашей стране.

Человек в меняющемся обществе

Можно ли предвидеть будущее? Как приспособиться к быстрым переменам? Непрерывное образование. Образование и карьера. Мир современных профессий. Образ жизни и здоровье. Мода и спорт. Будущее создаётся молодыми.

**2.2.2.6. География**

География Земли

Источники географической информации

Развитие географических знаний о Земле. Развитие представлений человека о мире. Выдающиеся географические открытия. Современный этап научных географических исследований.

Глобус. Масштаб и его виды. Параллели. Меридианы. Определение направлений на глобусе. Градусная сетка. Географические координаты, их определение. Способы изображения земной поверхности.

План местности. Ориентирование и способы ориентирования на местности. Компас. Азимут. Измерение расстояний и определение направлений на местности и плане. Способы изображения рельефа земной поверхности. Условные знаки. Чтение плана местности. Решение практических задач по плану. Составление простейшего плана местности.

Географическая карта — особый источник информации. Отличия карты от плана. Легенда карты, градусная сетка. Ориентирование и измерение расстояний по карте. Чтение карты, определение местоположения географических объектов, абсолютных высот. Разнообразие карт.

Географические методы изучения окружающей среды. Наблюдение. Описательные и сравнительные методы. Использование инструментов и приборов. Картографический метод. Моделирование как метод изучения географических объектов и процессов.

Природа Земли и человек

Земля — планета Солнечной системы. Земля — планета Солнечной системы. Форма, размеры и движения Земли, их географические следствия. Неравномерное распределение солнечного света и тепла на поверхности Земли. Пояса освещенности. Часовые пояса. Влияние Космоса на Землю и жизнь людей.

Земная кора и литосфера. Рельеф Земли. Внутреннее строение Земли, методы его изучения.

Земная кора и литосфера. Горные породы и полезные ископаемые. Состав земной коры, её строение под материками и океанами. Литосферные плиты, их движение и взаимодействие. Медленные движения земной коры. Землетрясения и вулканизм. Условия жизни людей в районах распространения землетрясений и вулканизма, обеспечение безопасности населения. Внешние процессы, изменяющие земную поверхность.

Рельеф Земли. Зависимость крупнейших форм рельефа от строения земной коры. Неоднородность земной поверхности как следствие взаимодействия внутренних сил Земли и внешних процессов. Основные формы рельефа суши и дна Мирового океана. Различия гор и равнин по высоте. Описание рельефа территории по карте.

Человек и литосфера. Опасные природные явления, их предупреждение. Особенности жизни и деятельности человека в горах и на равнинах. Воздействие хозяйственной деятельности на литосферу. Преобразование рельефа, антропогенные формы рельефа.

Атмосфера — воздушная оболочка Земли.

Атмосфера. Состав атмосферы, ее структура. Значение атмосферы для жизни на Земле. Нагревание атмосферы, температура воздуха, распределение тепла на Земле. Суточные и годовые колебания температуры воздуха. Средние температуры. Изменение температуры с высотой.

Влага в атмосфере. Облачность, ее влияние на погоду. Атмосферные осадки, их виды, условия образования. Распределение влаги на поверхности Земли. Влияние атмосферных осадков на жизнь и деятельность человека.

Атмосферное давление, ветры. Изменение атмосферного давления с высотой. Направление и сила ветра. Роза ветров. Постоянные ветры Земли. Типы воздушных масс, условия их формирования и свойства.

Погода и климат. Элементы погоды, способы их измерения, метеорологические приборы и инструменты. Наблюдения за погодой. Измерения элементов погоды с помощью приборов. Построение графиков изменения температуры и облачности, розы ветров; выделение преобладающих типов погоды за период наблюдения. Решение практических задач на определение изменений температуры и давления воздуха с высотой, влажности воздуха. Чтение карт погоды. Прогнозы погоды. Климат и климатические пояса.

Человек и атмосфера. Стихийные явления в атмосфере, их характеристика и правила обеспечения личной безопасности. Пути сохранения качества воздушной среды. Адаптация человека к климатическим условиям местности. Особенности жизни в экстремальных климатических условиях.

Гидросфера — водная оболочка Земли.

Вода на Земле. Части гидросферы. Мировой круговорот воды.

Океаны. Части Мирового океана. Методы изучения морских глубин. Свойства вод Мирового океана. Движение воды в Океане. Использование карт для определения географического положения морей и океанов, глубин, направлений морских течений, свойств воды. Роль Мирового океана в формировании климатов Земли. Минеральные и органические ресурсы Океана, их значение и хозяйственное использование. Морской транспорт, порты, каналы. Источники загрязнения вод Океана, меры по сохранению качества вод и органического мира.

Воды суши. Реки Земли — их общие черты и различия. Речная система. Питание и режим рек. Озёра, водохранилища, болота. Использование карт для определения географического положения водных объектов, частей речных систем, границ и площади водосборных бассейнов, направления течения рек. Значение поверхностных вод для человека, их рациональное использование.

Происхождение и виды подземных вод, возможности их использования человеком. Зависимость уровня грунтовых вод от климата, характера поверхности, особенностей горных пород. Минеральные воды.

Ледники — главные аккумуляторы пресной воды на Земле. Покровные и горные ледники, многолетняя мерзлота: географическое распространение, воздействие на хозяйственную деятельность.

Человек и гидросфера. Источники пресной воды на Земле. Проблемы, связанные с ограниченными запасами пресной воды на Земле, и пути их решения. Неблагоприятные и опасные явления в гидросфере. Меры предупреждения опасных явлений и борьбы с ними, правила обеспечения личной безопасности.

Биосфера Земли. Разнообразие растительного и животного мира Земли. Особенности распространения живых организмов на суше и в Мировом океане. Границы биосферы и взаимодействие компонентов природы. Приспособление живых организмов к среде обитания. Биологический круговорот. Роль биосферы. Широтная зональность и высотная поясность в растительном и животном мире. Влияние человека на биосферу. Охрана растительного и животного мира Земли. Наблюдения за растительностью и животным миром как способ определения качества окружающей среды.

Почва как особое природное образование. Состав почв, взаимодействие живого и неживого в почве, образование гумуса. Строение и разнообразие почв. Главные факторы (условия) почвообразования, основные зональные типы почв. Плодородие почв, пути его повышения. Роль человека и его хозяйственной деятельности в сохранении и улучшении почв.

Географическая оболочка Земли. Строение, свойства и закономерности географической оболочки, взаимосвязи между ее составными частями. Территориальные комплексы: природные, природно-антропогенные. Географическая оболочка — крупнейший природный комплекс Земли. Широтная зональность и высотная поясность. Природные зоны Земли. Особенности взаимодействия компонентов природы и хозяйственной деятельности человека в разных природных зонах. Географическая оболочка как окружающая человека среда.

#### Население Земли

Заселение человеком Земли. Расы. Основные пути расселения древнего человека. Расы. Внешние признаки людей различных рас. Анализ различных источников информации с целью выявления регионов проживания представителей различных рас.

Численность населения Земли, ее изменение во времени.

Современная численность населения мира. Изменение численности населения во времени. Методы определения численности населения, переписи населения. Различные прогнозы изменения численности населения Земли.

Факторы, влияющие на рост численности населения. Рождаемость, смертность, естественный прирост населения, их количественные различия и географические особенности. Влияние величины естественного прироста на средний возраст населения стран и продолжительность жизни. Миграции.

Размещение людей на Земле. Показатель плотности населения. Среднемировая плотность населения и ее изменение со временем. Карта плотности населения. Неравномерность размещения населения мира.

Факторы, влияющие на размещение населения. Хозяйственная деятельность людей в разных природных условиях. Адаптация человека к природным условиям: их влияние на внешний облик людей, жилища, одежду, орудия труда, пищу.

Народы и религии мира. Народ. Языковые семьи. География народов и языков. Карта народов мира. Мировые и национальные религии, их география.

Хозяйственная деятельность людей. Понятие о современном хозяйстве, его составе. Основные виды хозяйственной деятельности людей, их география.

Городское и сельское население. Города и сельские поселения. Соотношение городского и сельского населения мира. Многообразие сельских поселений. Ведущая роль городов в хозяйственной, культурной и политической жизни людей. Функции городов. Крупные города. Городские агломерации.

Материки, океаны и страны

Современный облик Земли: планетарные географические закономерности. Материки и океаны на поверхности Земли. Происхождение материков и впадин океанов. Современное географическое положение материков и океанов. Главные черты рельефа Земли. Климатообразующие факторы и климаты. Внутренние воды суши. Зональные природные комплексы Земли. Мировой океан, его роль в жизни людей. Катастрофические явления природного характера.

Материки, океаны и страны. Основные черты рельефа, климата и внутренних вод Африки, Австралии, Северной и Южной Америки, Антарктиды, Евразии и определяющие их факторы. Зональные природные комплексы материков. Население материков. Природные ресурсы и их использование. Изменение природы под влиянием хозяйственной деятельности человека.

Океаны Земли. Особенности природы, природные богатства, хозяйственное освоение Северного Ледовитого, Атлантического, Индийского и Тихого океанов. Охрана природы.

Историко-культурные районы мира. Памятники природного и культурного наследия человечества.

Многообразие стран, их основные типы. Столицы и крупные города. Комплексная географическая характеристика стран (по выбору): географическое положение, население, особенности природы и хозяйства, памятники культуры.

География России

Особенности географического положения России Географическое положение России. Территория и акватория. Государственная территория России. Географическое положение страны, его виды. Особенности географического положения России, его сравнение

с географическим положением других государств. Географическое положение России как фактор развития ее хозяйства.

Границы России. Государственные границы России, их виды, значение. Морские и сухопутные границы, воздушное пространство и пространство недр, континентальный шельф и экономическая зона Российской Федерации.

Россия на карте часовых поясов. Местное, поясное, декретное, летнее время: роль в хозяйстве и жизни людей. Определение поясного времени для разных городов России.

История освоения и изучения территории России. Формирование и освоение государственной территории России. Выявление изменений границ страны на разных исторических этапах.

Современное административно-территориальное устройство страны. Федеративное устройство страны. Субъекты Российской Федерации, их равноправие и разнообразие. Федеральные округа.

### Природа России

Природные условия и ресурсы России. Природные условия и природные ресурсы. Природно-ресурсный капитал и экологический потенциал России. Оценка и проблемы рационального использования природных ресурсов. Основные ресурсные базы. Группировка отраслей по их связи с природными ресурсами. Сравнение природно-ресурсного капитала различных районов России.

Геологическое строение, рельеф и полезные ископаемые. Основные этапы формирования земной коры на территории России. Особенности геологического строения России: основные тектонические структуры. Основные формы рельефа и особенности их распространения на территории России. Выявление зависимости между тектоническим строением, рельефом и размещением основных групп полезных ископаемых.

Влияние внутренних и внешних процессов на формирование рельефа. Современные процессы, формирующие рельеф. Области современного горообразования, землетрясений и вулканизма. Древнее и современное оледенения. Стихийные природные явления. Минеральные ресурсы страны и проблемы их рационального использования. Изменение рельефа под влиянием деятельности человека. Изучение закономерностей формирования рельефа и его современного развития на примере своего региона и своей местности.

Климат и климатические ресурсы. Факторы, определяющие климат России: влияние географической широты, подстилающей поверхности, циркуляции воздушных масс. Определение по картам закономерностей распределения солнечной радиации, средних температур января и июля, годового количества осадков, испаряемости по территории страны. Климатические пояса и типы климатов России. Определение по синоптической карте особенностей погоды для различных пунктов. Составление прогноза погоды.

Изменение климата под влиянием естественных факторов. Влияние климата на быт человека, его жилище, одежду, способы передвижения, здоровье. Способы адаптации человека к разнообразным климатическим условиям на территории страны. Климат и хозяйственная деятельность людей. Оценка основных климатических показателей одного из регионов страны для характеристики условий жизни и хозяйственной деятельности населения.

Опасные и неблагоприятные климатические явления. Методы изучения и прогнозирования климатических явлений. Определение особенностей климата своего региона.

Внутренние воды и водные ресурсы. Виды вод суши на территории страны. Распределение рек по бассейнам океанов. Главные речные системы России. Выявление зави-

симости между режимом, характером течения рек, рельефом и климатом. Характеристика крупнейших рек страны. Опасные явления, связанные с водами (паводки, наводнения, лавины, сели), их предупреждение. Роль рек в жизни населения и развитии хозяйства России. Составление характеристики одной из рек с использованием тематических карт и климатограмм, определение возможностей её хозяйственного использования.

Крупнейшие озера, их происхождение. Болота. Подземные воды. Ледники. Многолетняя мерзлота. Объяснение закономерностей размещения разных видов вод суши и связанных с ними опасных природных явлений на территории страны.

Неравномерность распределения водных ресурсов. Рост их потребления и загрязнения. Пути сохранения качества водных ресурсов. Оценка обеспеченности водными ресурсами крупных регионов России. Внутренние воды и водные ресурсы своего региона и своей местности.

Почва и почвенные ресурсы. Почва — особый компонент природы. Факторы образования почв. Основные типы почв, их свойства, различия в плодородии. Размещение основных типов почв на территории России.

Почва — национальное богатство. Почвенные ресурсы России. Изменение почв в ходе их хозяйственного использования. Меры по сохранению плодородия почв: мелиорация земель, борьба с эрозией почв и их загрязнением. Знакомство с образцами почв своей местности, выявление их свойств и особенностей хозяйственного использования.

Растительный и животный мир. Биологические ресурсы. Растительный и животный мир России: видовое разнообразие, факторы, его определяющие. Составление прогноза изменений растительного и животного мира при заданных условиях изменения других компонентов природного комплекса. Биологические ресурсы, их рациональное использование. Меры по охране растительного и животного мира. Растительный и животный мир своего региона и своей местности.

Природно-хозяйственные зоны. Природно-хозяйственные зоны России: взаимосвязь и взаимообусловленность

их компонентов. Характеристика арктических пустынь, тундр и лесотундр, лесов, лесостепей и степей, полупустынь и пустынь. Анализ физической карты и карт компонентов природы для установления взаимосвязей между ними в разных природных зонах.

Природные ресурсы зон, их использование, экологические проблемы. Заповедники. Высотная поясность. Особо охраняемые природные территории России. Памятники Всемирного природного наследия.

Население России

Численность населения России. Численность населения России в сравнении с другими государствами. Особенности воспроизводства российского населения на рубеже XX и XXI вв. Основные показатели, характеризующие население страны и ее отдельных территорий. Прогнозирование изменения численности населения России и ее отдельных территорий.

Половой и возрастной состав населения страны. Своеобразие полового и возрастного состава населения России и определяющие его факторы. Средняя прогнозируемая продолжительность жизни мужского и женского населения России.

Народы и религии России. Россия — многонациональное государство. Многонациональность как специфический фактор формирования и развития России. Определение по статистическим материалам крупнейших по численности народов России. Определение по карте особенностей размещения народов России, сопоставление с политико-

административным делением РФ. Использование географических знаний для анализа территориальных аспектов межнациональных отношений. Языковой состав населения. География религий.

Особенности размещения населения России. Географические особенности размещения населения: их обусловленность природными, историческими и социально-экономическими факторами. Основная полоса расселения. Городское и сельское население. Крупнейшие города и городские агломерации, их роль в жизни страны. Сельская местность, сельские поселения. Определение и сравнение показателей соотношения городского и сельского населения в разных частях страны по статистическим данным. Выявление закономерностей в размещении населения России.

Миграции населения России. Направления и типы миграции на территории страны. Причины миграций и основные направления миграционных потоков на разных этапах развития страны. Определение по статистическим материалам показателей миграционного прироста для отдельных территорий России.

Человеческий капитал страны. Понятие человеческого капитала. Трудовые ресурсы и экономически активное население России. Неравномерность распределения трудоспособного населения по территории страны. Географические различия в уровне занятости и уровне жизни населения России, факторы, их определяющие. Качество населения.

#### Хозяйство России

Особенности хозяйства России. Отраслевая структура, функциональная и территориальная структуры хозяйства страны, факторы их формирования и развития. Экономико-географическое положение России как фактор развития её хозяйства. Анализ экономических карт для определения типов территориальной структуры хозяйства.

Производственный капитал. Понятие производственного капитала. Распределение производственного капитала по территории страны. Общие особенности географии хозяйства России: основная зона хозяйственного освоения и зона Севера, их особенности и проблемы. Условия и факторы размещения предприятий. Важнейшие межотраслевые комплексы и отрасли.

Топливо-энергетический комплекс (ТЭК). Состав, место и значение в хозяйстве. Нефтяная, газовая, угольная промышленность: география основных современных и перспективных районов добычи, систем трубопроводов. Электроэнергетика: типы электростанций, их особенности и доля в производстве электроэнергии. Энергосистемы. ТЭК и охрана окружающей среды. Составление характеристики одного из нефтяных и угольных бассейнов по картам и статистическим материалам.

Машиностроение. Состав, место и значение в хозяйстве. Факторы размещения машиностроительных предприятий. География важнейших отраслей: основные районы и центры. Машиностроение и охрана окружающей среды. Определение главных районов размещения отраслей трудоёмкого и металлоёмкого машиностроения по картам.

Металлургия. Состав, место и значение в хозяйстве. Черная и цветная металлургия: факторы размещения предприятий. География металлургии чёрных, лёгких и тяжелых цветных металлов: основные районы и центры. Металлургия и охрана окружающей среды.

Химическая промышленность. Состав, место и значение в хозяйстве. Факторы размещения предприятий. География важнейших отраслей: основные районы и химические комплексы. Химическая промышленность и охрана окружающей среды.



Лёгкая промышленность. Состав, место и значение в хозяйстве. Факторы размещения предприятий. География важнейших отраслей: основные районы и лесоперерабатывающие комплексы. Лесная промышленность и охрана окружающей среды.

Агропромышленный комплекс. Состав, место и значение в хозяйстве. Сельское хозяйство. Состав, место и значение в хозяйстве, отличия от других отраслей хозяйства. Земельные ресурсы и сельскохозяйственные угодья, их структура. Земледелие и животноводство: география основных отраслей. Определение по картам и эколого-климатическим показателям основных районов выращивания зерновых и технических культур, главных районов животноводства.

Сельское хозяйство и охрана окружающей среды. Пищевая промышленность. Состав, место и значение в хозяйстве. Факторы размещения предприятий. География важнейших отраслей: основные районы и центры. Пищевая промышленность и охрана окружающей среды. Лёгкая промышленность. Состав, место и значение в хозяйстве. Факторы размещения предприятий. География важнейших отраслей: основные районы и центры. Лёгкая промышленность и охрана окружающей среды.

Сфера услуг (инфраструктурный комплекс). Состав, место и значение в хозяйстве. Транспорт и связь. Состав, место и значение в хозяйстве. География отдельных видов транспорта и связи: основные транспортные пути и линии связи, крупнейшие транспортные узлы. Транспорт и охрана окружающей среды. География науки. Состав, место и значение в хозяйстве, основные районы, центры, города науки. Социальная сфера: географические различия в уровне развития и качестве жизни населения.

Районы России

Природно-хозяйственное районирование России. Принципы и виды природно-хозяйственного районирования страны. Анализ разных видов районирования России.

Крупные регионы и районы России.

Регионы России: Западный и Восточный.

Районы России: Европейский Север, Центральная Россия, Европейский Юг, Поволжье, Урал, Западная Сибирь, Восточная Сибирь, Дальний Восток.

Характеристика регионов и районов. Состав, особенности географического положения, его влияние на природу, хозяйство и жизнь населения. Специфика природы: геологическое строение и рельеф, климат, природные зоны, природные ресурсы.

Население: численность, естественный прирост и миграции, специфика расселения, национальный состав, традиции и культура. Города. Качество жизни населения.

Место и роль района, региона в социально-экономическом развитии страны. География важнейших отраслей хозяйства, особенности его территориальной организации. Географические аспекты основных экономических, социальных и экологических проблем района, региона. Внутренние природно-хозяйственные различия. Сравнение географического положения регионов и районов, его влияния на природу, жизнь людей и хозяйство. Выявление и анализ условий для развития хозяйства регионов, районов. Анализ взаимодействия природы и человека на примере одной из территорий региона.

Россия в современном мире

Россия в системе международного географического разделения труда. Взаимосвязи России с другими странами мира. Объекты Всемирного природного и культурного наследия в России.

### 2.2.2.7. Математика. Алгебра. Геометрия

Натуральные числа. Натуральный ряд. Десятичная система счисления. Арифметические действия с натуральными числами. Свойства арифметических действий.

Степень с натуральным показателем.

Числовые выражения, значение числового выражения. Порядок действий в числовых выражениях, использование скобок. Решение текстовых задач арифметическими способами.

Делители и кратные. Свойства и признаки делимости. Простые и составные числа. Разложение натурального числа на простые множители. Деление с остатком.

Дроби. Обыкновенные дроби. Основное свойство дроби. Сравнение обыкновенных дробей. Арифметические действия с обыкновенными дробями. Нахождение части от целого и целого по его части.

Десятичные дроби. Сравнение десятичных дробей. Арифметические действия с десятичными дробями. Представление десятичной дроби в виде обыкновенной дроби и обыкновенной в виде десятичной.

Проценты; нахождение процентов от величины и величины по её процентам. Отношение; выражение отношения в процентах. Пропорция; основное свойство пропорции.

Решение текстовых задач арифметическими способами.

Рациональные числа. Положительные и отрицательные числа, модуль числа. Множество целых чисел. Множество рациональных чисел; рациональное число как отношение  $m/n$ , где  $m$  — целое число, а  $n$  — натуральное. Сравнение рациональных чисел. Арифметические действия с рациональными числами. Свойства арифметических действий. Степень с целым показателем.

Действительные числа. Квадратный корень из числа. Корень третьей степени.

Понятие об иррациональном числе. Иррациональность числа  $\sqrt{2}$  и несоизмеримость стороны и диагонали квадрата. Десятичные приближения иррациональных чисел.

Множество действительных чисел; представление действительных чисел бесконечными десятичными дробями. Сравнение действительных чисел.

Координатная прямая. Изображение чисел точками координатной прямой. Числовые промежутки.

Измерения, приближения, оценки. Размеры объектов окружающего мира (от элементарных частиц до Вселенной), длительность процессов в окружающем мире. Выделение множителя — степени десяти в записи числа.

Приближённое значение величины, точность приближения. Округление натуральных чисел и десятичных дробей. Прикидка и оценка результатов вычислений.

Алгебраические выражения. Буквенные выражения (выражения с переменными). Числовое значение буквенного выражения. Допустимые значения переменных. Подстановка выражений вместо переменных. Преобразование буквенных выражений на основе свойств арифметических действий. Равенство буквенных выражений. Тожество.

Степень с натуральным показателем и её свойства. Одночлены и многочлены. Степень многочлена. Сложение, вычитание, умножение многочленов. Формулы сокращённого умножения: квадрат суммы и квадрат разности. Формула разности квадратов. Преобразование целого выражения в многочлен. Разложение многочленов на множители. Многочлены с одной переменной. Корень многочлена. Квадратный трёхчлен; разложение квадратного трёхчлена на множители.

Алгебраическая дробь. Основное свойство алгебраической дроби. Сложение, вычитание, умножение, деление алгебраических дробей. Степень с целым показателем и ее свойства.

Рациональные выражения и их преобразования. Доказательство тождеств. Квадратные корни. Свойства арифметических квадратных корней и их применение к преобразованию числовых выражений и вычислениям.

Уравнения. Уравнение с одной переменной. Корень уравнения. Свойства числовых равенств. Равносильность уравнений.

Линейное уравнение. Квадратное уравнение: формула корней квадратного уравнения. Теорема Виета. Решение уравнений, сводящихся к линейным и квадратным. Примеры решения уравнений третьей и четвертой степеней. Решение дробно-рациональных уравнений.

Уравнение с двумя переменными. Линейное уравнение с двумя переменными, примеры решения уравнений в целых числах.

Система уравнений с двумя переменными. Равносильность систем. Системы двух линейных уравнений с двумя переменными; решение подстановкой и сложением. Примеры решения систем нелинейных уравнений с двумя переменными. Решение текстовых задач алгебраическим способом.

Декартовы координаты на плоскости. Графическая интерпретация уравнения с двумя переменными. График линейного уравнения с двумя переменными; угловой коэффициент прямой; условие параллельности прямых. Графики простейших нелинейных уравнений: парабола, гипербола, окружность. Графическая интерпретация систем уравнений с двумя переменными.

Неравенства. Числовые неравенства и их свойства.

Неравенство с одной переменной. Равносильность неравенств. Линейные неравенства с одной переменной. Квадратные неравенства. Системы неравенств с одной переменной.

Функции. Примеры зависимостей; прямая пропорциональность, обратная пропорциональность. Задание зависимостей формулами; вычисления по формулам. Зависимости между величинами. Примеры графиков зависимостей, отражающих реальные процессы.

Числовые функции. Понятие функции, область применения и область значения функции. Способы задания функции. График функции. Свойства функции, их отражение на графике. Функции, описывающие прямую и обратную пропорциональные зависимости, их графики и свойства. Линейная функция, ее график и свойства. Квадратичная функция, ее график и свойства. Степенные функции с натуральными показателями 2 и 3, их графики и свойства. Графики функций  $y = \sqrt{x}$ ,  $y = \sqrt[3]{x}$ ,  $y = |x|$ .

Числовые последовательности. Понятие числовой последовательности. Задание последовательности рекуррентной формулой и формулой n-го члена.

Арифметическая и геометрическая прогрессии. Формулы n-го члена арифметической и геометрической прогрессий, суммы первых n-х членов. Изображение членов арифметической и геометрической прогрессий точками координатной плоскости. Линейный и экспоненциальный рост. Сложные проценты.

Описательная статистика. Представление данных в виде таблиц, диаграмм, графиков. Случайная изменчивость. Статистические характеристики набора данных: среднее

арифметическое, медиана, наибольшее и наименьшее значения, размах. Представление о выборочном исследовании.

Случайные события и вероятность. Понятие о случайном опыте и случайном событии. Частота случайного события. Статистический подход к понятию вероятности. Вероятности противоположных событий. Достоверные и невозможные события. Равновозможность событий. Классическое определение вероятности.

Комбинаторика. Решение комбинаторных задач перебором вариантов. Комбинаторное правило умножения. Перестановки и факториал.

Наглядная геометрия. Наглядные представления о фигурах на плоскости: прямая, отрезок, луч, угол, ломаная, многоугольник, окружность, круг. Четырехугольник, прямоугольник, квадрат. Треугольник, виды треугольников. Правильные многоугольники. Взаимное расположение двух прямых, двух окружностей, прямой и окружности. Изображение геометрических фигур и их конфигураций.

Длина отрезка, ломаной. Периметр многоугольника. Единицы измерения длины. Измерение длины отрезка, построение отрезка заданной длины.

Виды углов. Градусная мера угла. Измерение и построение углов с помощью транспортира. Биссектриса угла.

Понятие площади фигуры; единицы измерения площади. Площадь прямоугольника, квадрата. Приближённое измерение площади фигур на клетчатой бумаге. Равновеликие фигуры. Разрезание и составление геометрических фигур.

Наглядные представления о пространственных фигурах: куб, параллелепипед, призма, пирамида, шар, сфера, конус, цилиндр. Изображение пространственных фигур. Примеры сечений. Многогранники. Правильные многогранники. Примеры разверток многогранников, цилиндра и конуса. Изготовление моделей пространственных фигур.

Понятие объема; единицы объема. Объем прямоугольного параллелепипеда, куба.

Понятие о равенстве фигур. Центральная, осевая и зеркальная симметрии. Изображение симметричных фигур.

Геометрические фигуры. Прямые и углы. Точка, прямая, плоскость. Отрезок, луч. Угол. Виды углов. Вертикальные и смежные углы. Биссектриса угла.

Параллельные и пересекающиеся прямые. Перпендикулярные прямые. Теоремы о параллельности и перпендикулярности прямых. Перпендикуляр и наклонная к прямой. Серединный перпендикуляр к отрезку.

Геометрическое место точек. Свойства биссектрисы угла и серединного перпендикуляра к отрезку.

Треугольник. Высота, медиана, биссектриса, средняя линия треугольника. Равнобедренные и равносторонние треугольники; свойства и признаки равнобедренного треугольника. Признаки равенства треугольников. Неравенство треугольника. Соотношения между сторонами и углами треугольника. Сумма углов треугольника. Внешние углы треугольника. Теорема Фалеса. Подобие треугольников. Признаки подобия треугольников. Теорема Пифагора. Синус, косинус, тангенс, котангенс острого угла прямоугольного треугольника и углов от  $0$  до  $180^\circ$ , приведение к острому углу. Решение прямоугольных треугольников. Основное тригонометрическое тождество. Формулы, связывающие синус, косинус, тангенс, котангенс одного и того же угла. Решение треугольников: теорема косинусов и теорема синусов. Замечательные точки треугольника.

Четырехугольник. Параллелограмм, его свойства и признаки. Прямоугольник, квадрат, ромб, их свойства и признаки. Трапеция, средняя линия трапеции.

Многоугольник. Выпуклые многоугольники. Сумма углов выпуклого многоугольника. Правильные многоугольники.

Окружность и круг. Дуга, хорда. Сектор, сегмент. Центральный угол, вписанный угол; величина вписанного угла. Взаимное расположение прямой и окружности, двух окружностей. Касательная и секущая к окружности, их свойства. Вписанные и описанные многоугольники. Окружность, вписанная в треугольник, и окружность, описанная около треугольника. Вписанные и описанные окружности правильного многоугольника.

Геометрические преобразования. Понятие о равенстве фигур. Понятие о движении: осевая и центральная симметрии, параллельный перенос, поворот. Понятие о подобии фигур и гомотетии.

Решение задач на вычисление, доказательство и построение с использованием свойств изученных фигур.

Измерение геометрических величин. Длина отрезка. Расстояние от точки до прямой. Расстояние между параллельными прямыми.

Периметр многоугольника.

Длина окружности, число  $\pi$ , длина дуги окружности.

Градусная мера угла, соответствие между величиной центрального угла и длиной дуги окружности.

Понятие площади плоских фигур. Равносоставленные и равновеликие фигуры. Площадь прямоугольника. Площади параллелограмма, треугольника и трапеции. Площадь многоугольника. Площадь круга и площадь сектора. Соотношение между площадями подобных фигур.

Решение задач на вычисление и доказательство с использованием изученных формул.

Координаты. Уравнение прямой. Координаты середины отрезка. Формула расстояния между двумя точками плоскости. Уравнение окружности.

Векторы. Длина (модуль) вектора. Равенство векторов. Коллинеарные векторы. Координаты вектора. Умножение вектора на число, сумма векторов, разложение вектора по двум неколлинеарным векторам. Скалярное произведение векторов.

Теоретико-множественные понятия. Множество, элемент множества. Задание множеств перечислением элементов, характеристическим свойством. Стандартные обозначения числовых множеств. Пустое множество и его обозначение. Подмножество. Объединение и пересечение множеств.

Иллюстрация отношений между множествами с помощью диаграмм Эйлера — Венна.

Элементы логики. Определение. Аксиомы и теоремы. Доказательство. Доказательство от противного. Теорема, обратная данной. Пример и контрпример.

Понятие о равносильности, следовании, употребление логических связок если... то, в том и только в том случае, логические связки и, или.

Математика в историческом развитии. История формирования понятия числа: натуральные числа, дроби, недостаточность рациональных чисел для геометрических измерений, иррациональные числа. Старинные системы записи чисел. Дроби в Вавилоне, Египте, Риме. Открытие десятичных дробей. Старинные системы мер. Десятичные дроби и метрическая система мер. Появление отрицательных чисел и нуля. Л. Магницкий. Л. Эйлер.

Зарождение алгебры в недрах арифметики. Ал-Хорезми. Рождение буквенной символики. П. Ферма. Ф. Виет. Р. Декарт. История вопроса о нахождении формул корней алгебраических уравнений, неразрешимость в радикалах уравнений степени, большей четырех. Н. Тарталья, Дж. Кардано, Н. Х. Абель, Э. Галуа.

Изобретение метода координат, позволяющего переводить геометрические объекты на язык алгебры. Р. Декарт и П. Ферма. Примеры различных систем координат на плоскости.

Задача Леонардо Пизанского (Фибоначчи) о кроликах, числа Фибоначчи. Задача о шахматной доске.

Истоки теории вероятностей: страховое дело, азартные игры. П. Ферма и Б. Паскаль. Я. Бернулли. А. Н. Колмогоров.

От землемерия к геометрии. Пифагор и его школа. Фалес. Архимед. Построения с помощью циркуля и линейки. Построение правильных многоугольников. Трисекция угла. Квадратура круга. Удвоение куба. История числа  $\pi$ . Золотое сечение. «Начала» Евклида. Л. Эйлер. Н. И. Лобачевский. История пятого постулата. Софизм, парадоксы.

### **2.2.2.8. Информатика**

Информация и способы ее представления. Слово «информация» в обыденной речи. Информация как объект (данные) и как процесс (информирование). Термин «информация» (данные) в курсе информатики.

Описание информации при помощи текстов. Язык. Письмо. Знак. Алфавит. Символ («буква»). Расширенный алфавит русского языка (знаки препинания, цифры, пробел). Количество слов данной длины в данном алфавите. Понятие «много информации» невозможно однозначно описать коротким текстом.

Разнообразие языков и алфавитов. Неполнота текстового описания мира. Литературные и научные тексты. Понятие о моделировании (в широком смысле) при восприятии мира человеком.

Кодирование текстов. Кодовая таблица. Представление текстов в компьютерах. Все данные в компьютере — тексты в двоичном алфавите. Двоичный алфавит. Азбука Морзе. Двоичные коды с фиксированной длиной кодового слова (8, 16, 32). Количество символов, представимых в таких кодах. Понятие о возможности записи любого текстового сообщения в двоичном виде.

Примеры кодов. Код КОИ-8. Представление о стандарте Юникод. Значение стандартов для ИКТ.

Знакомство с двоичной записью целых чисел. Запись натуральных чисел в пределах 256.

Нетекстовые (аудиовизуальные) данные (картины, устная речь, музыка, кино). Возможность дискретного (символьного) представления аудиовизуальных данных.

Понятие о необходимости количественного описания информации. Размер (длина) текста как мера количества информации. Недостатки такого подхода с точки зрения формализации обыденного представления о количестве информации: не рассматривается вопрос «новизны» информации; не учитывается возможность описания одного явления различными текстами и зависимость от выбора алфавита и способа кодирования.

Бит и байт — единицы размера двоичных текстов, производные единицы.

Понятие о носителях информации, используемых в ИКТ, их истории и перспективах развития.

Виды памяти современных компьютеров. Оперативная и внешняя память. Представление о характерных объемах оперативной памяти современных компьютеров и внешних запоминающих устройств. Представление о темпах роста этих характеристик по мере развития ИКТ. Сетевое хранение данных.

Понятие файла. Типы файлов. Характерные размеры файлов различных типов — текстовых (страница печатного текста, «Война и Мир», БСЭ), видео, файлы данных космических наблюдений, файлы данных при математическом моделировании и др.

Основы алгоритмической культуры. Понятие исполнителя. Обстановка (среда обитания) исполнителя. Возможные состояния исполнителя. Допустимые действия исполнителя, система команд, конечность набора команд. Необходимость формального описания возможных состояний алгоритма и обстановки, в которой он находится, а также действий исполнителя. Примеры исполнителей. Построение моделей реальных объектов и процессов в виде исполнителей.

Понятие алгоритма как описания поведения исполнителя при заданных начальных данных (начальной обстановке).

Алгоритмический язык — формальный язык для записи алгоритмов. Программа — запись алгоритма на алгоритмическом языке. Непосредственное и программное управление исполнителем. Неветвящиеся (линейные) программы.

Утверждения (условия). Истинность утверждений. Логические значения, логические операции и логические выражения. Проверка истинности утверждений исполнителем.

Алгоритмические конструкции, связанные с проверкой условий: ветвление (условный оператор) и повторение (операторы цикла в форме «пока» и «для каждого»). Понятие вспомогательного алгоритма.

Понятие величины (переменной). Типы величин: целые, вещественные, символьные, строковые (литеральные), логические. Знакомство с табличными величинами (массивами).

Знакомство с графами, деревьями, списками, символьными строками.

Понятие о методах разработки программ (пошаговое выполнение, отладка, тестирование).

Использование программных систем и сервисов.

Устройство компьютера. Основные компоненты современного компьютера. Процессор, оперативная память, внешние запоминающие устройства, средства коммуникации, монитор. Гигиенические, эргономические и технические условия эксплуатации средств ИКТ.

Компьютерные вирусы. Антивирусная профилактика.

Файл. Каталог (директория). Файловая система. Основные операции при работе с файлами: создать файл, удалить файл, скопировать файл. Оперирование компьютерными информационными объектами в наглядно-графической форме: создание, именование, сохранение, удаление объектов, организация их семейств.

Архивирование и разархивирование.

Обработка текстов. Текстовый редактор. Создание структурированного текста. Проверка правописания, словари. Ссылки. Выделение изменений. Включение в текст графических и иных информационных объектов. Деловая переписка, учебная публикация, коллективная работа.

Динамические (электронные) таблицы. Использование формул. Составление таблиц. Построение графиков и диаграмм. Понятие о сортировке (упорядочивании) данных.

Гипертекст. Браузеры. Компьютерные энциклопедии и компьютерные словари. Средства поиска информации.

Работа в информационном пространстве. Получение, передача, сохранение, преобразование и использование информации. Необходимость применения компьютеров для обработки информации. Роль информации и ИКТ в жизни человека и общества. Основные этапы развития информационной среды.

Получение информации. Представление о задаче поиска информации в файловой системе, базе данных, Интернете. Запросы по одному и нескольким признакам. Решение информационно-поисковых задач. Поисковые машины.

Постановка вопроса о достоверности полученной информации, о ее подкреплённости доказательствами. Знакомство с возможными подходами к оценке достоверности информации (оценка надёжности источника, сравнение данных из разных источников и в разные моменты времени и т. п.).

Передача информации. Источник и приёмник информации. Основные понятия, связанные с передачей информации (канал связи, скорость передачи информации по каналу связи, пропускная способность канала связи).

Организация взаимодействия в информационной среде: электронная переписка, чат, форум, телеконференция, сайт.

Понятие модели объекта, процесса или явления. Математическая (компьютерная) модель. Ее отличия от словесного (литературного) описания объекта или процесса.

Примерная схема использования математических (компьютерных) моделей при решении научно-технических задач: построение математической модели, ее программная реализация, проведение компьютерного эксперимента, анализ его результатов.

Личная информация. Основные средства защиты личной информации, предусмотренные компьютерными технологиями. Организация личного информационного пространства.

Примеры применения ИКТ: связь, информационные услуги, научно-технические исследования, управление и проектирование, анализ данных, образование (дистанционное обучение, образовательные источники).

Тенденции развития ИКТ (суперкомпьютеры, мобильные вычислительные устройства).

Стандарты в сфере информатики и ИКТ. Право в информационной сфере. Базовые представления о правовых аспектах использования компьютерных программ и работы в сети Интернет.

#### **2.2.2.9. Физика**

Физика и физические методы изучения природы

Физика — наука о природе. Наблюдение и описание физических явлений. Измерение физических величин. Международная система единиц. Научный метод познания. Наука и техника.

Механические явления. Кинематика

Механическое движение. Траектория. Путь — скалярная величина. Скорость — векторная величина. Модуль вектора скорости. Равномерное прямолинейное движение.



Относительность механического движения. Графики зависимости пути и модуля скорости от времени движения.

Ускорение — векторная величина. Равноускоренное прямолинейное движение. Графики зависимости пути и модуля скорости равноускоренного прямолинейного движения от времени движения. Равномерное движение по окружности. Центростремительное ускорение.

#### Динамика

Инерция. Инертность тел. Первый закон Ньютона. Взаимодействие тел. Масса — скалярная величина. Плотность вещества. Сила—векторная величина. Второй закон Ньютона. Третий закон Ньютона. Движение и силы.

Сила упругости. Сила трения. Сила тяжести. Закон всемирного тяготения. Центр тяжести.

Давление. Атмосферное давление. Закон Паскаля. Закон Архимеда. Условие плавания тел.

Условия равновесия твёрдого тела.

Законы сохранения импульса и механической энергии. Механические колебания и волны

Импульс. Закон сохранения импульса. Реактивное движение.

Кинетическая энергия. Работа. Потенциальная энергия. Мощность. Закон сохранения механической энергии. Простые механизмы. Коэффициент полезного действия (КПД). Возобновляемые источники энергии.

Механические колебания. Резонанс. Механические волны. Звук. Использование колебаний в технике.

#### Строение и свойства вещества

Строение вещества. Опыты, доказывающие атомное строение вещества.  
Тепловое

движение и взаимодействие частиц вещества. Агрегатные состояния вещества. Свойства газов, жидкостей и твердых тел.

#### Тепловые явления

Тепловое равновесие. Температура. Внутренняя энергия. Работа и теплопередача. Виды теплопередачи. Количество теплоты. Испарение и конденсация. Кипение. Влажность воздуха. Плавление и кристаллизация. Закон сохранения энергии в тепловых процессах.

Преобразования энергии в тепловых машинах. КПД тепловой машины. Экологические проблемы теплоэнергетики.

#### Электрические явления

Электризация тел. Электрический заряд. Два вида электрических зарядов. Закон сохранения электрического заряда. Электрическое поле. Напряжение. Конденсатор. Энергия электрического поля.

Постоянный электрический ток. Сила тока. Электрическое сопротивление. Электрическое напряжение. Проводники, диэлектрики и полупроводники. Закон Ома для участка электрической цепи. Работа и мощность электрического тока. Закон Джоуля — Ленца. Правила безопасности при работе с источниками электрического тока.

#### Магнитные явления

Постоянные магниты. Взаимодействие магнитов. Магнитное поле. Магнитное поле тока. Действие магнитного поля на проводник с током.

Электродвигатель постоянного тока.

Электромагнитная индукция. Электродвигатель. Трансформатор.

Электромагнитные колебания и волны

Электромагнитные колебания. Электромагнитные волны. Влияние электромагнитных излучений на живые организмы.

Принципы радиосвязи и телевидения.

Свет — электромагнитная волна. Прямолинейное распространение света. Отражение и преломление света. Плоское зеркало. Линзы. Фокусное расстояние и оптическая сила линзы. Оптические приборы. Дисперсия света.

Квантовые явления

Строение атома. Планетарная модель атома. Квантовые постулаты Бора. Линейчатые спектры. Атомное ядро. Состав атомного ядра. Ядерные силы. Дефект масс. Энергия связи атомных ядер. Радиоактивность. Методы регистрации ядерных излучений. Ядерные реакции. Ядерный реактор. Термоядерные реакции.

Влияние радиоактивных излучений на живые организмы. Экологические проблемы, возникающие при использовании атомных электростанций.

Строение и эволюция Вселенной

Геоцентрическая и гелиоцентрическая системы мира. Физическая природа небесных тел Солнечной системы. Происхождение Солнечной системы. Физическая природа Солнца и звёзд. Строение Вселенной. Эволюция Вселенной.

### **2.2.2.10. Биология**

Живые организмы

Биология как наука. Роль биологии в практической деятельности людей. Разнообразие организмов. Отличительные признаки представителей разных царств живой природы. Методы изучения живых организмов: наблюдение, измерение, эксперимент. Клеточное строение организмов.

Правила работы в кабинете биологии, с биологическими приборами и инструментами.

Бактерии. Многообразие бактерий. Роль бактерий в природе и жизни человека. Бактерии — возбудители заболеваний. Меры профилактики заболеваний, вызываемых бактериями.

Грибы. Многообразие грибов, их роль в природе и жизни человека. Съедобные и ядовитые грибы. Приемы оказания первой помощи при отравлении грибами.

Лишайники. Роль лишайников в природе и жизни человека.

Вирусы — неклеточные формы. Заболевания, вызываемые вирусами. Меры профилактики заболеваний.

Растения. Клетки, ткани и органы растений. Процессы жизнедеятельности: обмен веществ и превращение энергии, питание, фотосинтез, дыхание, удаление продуктов обмена, транспорт веществ. Регуляция процессов жизнедеятельности. Движения. Рост, развитие и размножение. Многообразие растений, принципы их классификации. Водоросли, мхи, папоротники, голосеменные и покрытосеменные растения. Значение растений в природе и жизни человека. Важнейшие сельскохозяйственные культуры. Ядовитые растения. Охрана редких и исчезающих видов растений. Основные растительные сообщества. Усложнение растений в процессе эволюции.

Животные. Строение животных. Процессы жизнедеятельности и их регуляция у животных. Размножение, рост и развитие. Поведение. Раздражимость. Рефлексы. Ин-

стинкты. Многообразие (типы, классы хордовых) животных, их роль в природе и жизни человека. Сельскохозяйственные и домашние животные. Профилактика заболеваний, вызываемых животными. Усложнение животных в процессе эволюции. Приспособления к различным средам обитания. Охрана редких и исчезающих видов животных.

Человек и его здоровье

Человек и окружающая среда. Природная и социальная среда обитания человека.

Защита среды обитания человека.

Общие сведения об организме человека. Место человека в системе органического мира. Черты сходства и различий человека и животных. Строение организма человека: клетки, ткани, органы, системы органов. Методы изучения организма человека.

Опора и движение. Опорно-двигательная система. Профилактика травматизма. Значение физических упражнений и культуры труда для формирования скелета и мускулатуры. Первая помощь при травмах опорно-двигательной системы.

Транспорт веществ. Внутренняя среда организма, значение ее постоянства. Кровеносная и лимфатическая системы. Кровь. Группы крови. Лимфа. Переливание крови. Иммуитет. Антитела. Аллергические реакции. Предупредительные прививки. Лечебные сыворотки. Строение и работа сердца. Кровяное давление и пульс. Приемы оказания первой помощи при кровотечениях.

Дыхание. Дыхательная система. Строение органов дыхания. Регуляция дыхания. Газообмен в лёгких и тканях. Гигиена органов дыхания. Заболевания органов дыхания и их предупреждение. Приемы оказания первой помощи при отравлении угарным газом, спасении утопающего. Инфекционные заболевания и меры их профилактики. Вред табакокурения.

Питание. Пищеварение. Пищеварительная система. Нарушения работы пищеварительной системы и их профилактика.

Обмен веществ и превращения энергии в организме. Пластический и энергетический обмен. Обмен воды, минеральных солей, белков, углеводов и жиров. Витамины. Рациональное питание. Нормы и режим питания.

Покровы тела. Строение и функции кожи. Роль кожи в терморегуляции. Уход за кожей, волосами, ногтями. Приемы оказания первой помощи при травмах, ожогах, обморожениях и их профилактика. Закаливание организма.

Выделение. Строение и функции выделительной системы. Заболевания органов мочевыделительной системы и их предупреждение.

Размножение и развитие. Половые железы и половые клетки. Половое созревание. Инфекции, передающиеся половым путем, их профилактика. ВИЧ-инфекция и ее профилактика. Наследственные заболевания. Медико-генетическое консультирование. Оплодотворение, внутриутробное развитие. Беременность. Вредное влияние на развитие организма курения, употребления алкоголя, наркотиков. Роды. Развитие после рождения.

Органы чувств. Строение и функции органов зрения и слуха. Нарушения зрения и слуха, их предупреждение. Вестибулярный аппарат. Мышечное и кожное чувства. Обоняние. Вкус.

Нейрогуморальная регуляция процессов жизнедеятельности организма. Нервная система. Рефлекс и рефлекторная дуга. Эндокринная система. Гормоны, механизмы их действия на клетки. Нарушения деятельности нервной и эндокринной систем и их предупреждение.

Поведение и психика человека. Безусловные рефлексy и инстинкты. Условные рефлексy. Особенности поведения человека. Речь. Мышление. Внимание. Память. Эмоции и чувства. Сон. Темперамент и характер. Способности и одарённость. Межличностные отношения. Роль обучения и воспитания в развитии поведения и психики человека.

Здоровый образ жизни. Соблюдение санитарно-гигиенических норм и правил здорового образа жизни. Укрепление здоровья: аутотренинг, закаливание, двигательная активность. Влияние физических упражнений на органы и системы органов. Факторы риска: стрессы, гиподинамия, переутомление, переохлаждение. Вредные и полезные привычки, их влияние на состояние здоровья.

Общие биологические закономерности

Отличительные признаки живых организмов. Особенности химического состава живых организмов: неорганические и органические вещества, их роль в организме.

Клеточное строение организмов. Строение клетки: ядро, клеточная оболочка, плазматическая мембрана, цитоплазма, пластиды, митохондрии, вакуоли. Хромосомы. Многообразие клеток.

Обмен веществ и превращения энергии — признак живых организмов. Роль питания, дыхания, транспорта веществ, удаления продуктов обмена в жизнедеятельности клетки и организма.

Рост и развитие организмов. Размножение. Бесполое и половое размножение. Половые клетки. Оплодотворение.

Наследственность и изменчивость — свойства организмов. Наследственная и ненаследственная изменчивость.

Система и эволюция органического мира. Вид — основная систематическая единица. Признаки вида. Ч. Дарвин — основоположник учения об эволюции. Движущие виды эволюции: наследственная изменчивость, борьба за существование, естественный отбор. Результаты эволюции: многообразие видов, приспособленность организмов к среде обитания.

Взаимосвязи организмов и окружающей среды. Среда — источник веществ, энергии и информации. Влияние экологических факторов на организмы. Экосистемная организация живой природы. Экосистема. Взаимодействия разных видов в экосистеме (конкуренция, хищничество, симбиоз, паразитизм). Пищевые связи в экосистеме. Круговорот веществ и превращения энергии. Биосфера—глобальная экосистема. В. И. Вернадский — основоположник учения о биосфере. Границы биосферы. Распространение и роль живого вещества в биосфере. Роль человека в биосфере. Экологические проблемы. Последствия деятельности человека в экосистемах.

### **2.2.2.11. Химия**

Основные понятия химии (уровень атомно-молекулярных представлений)

Предмет химии. Методы познания в химии: наблюдение, эксперимент, измерение. Источники химической информации: химическая литература, Интернет.

Чистые вещества и смеси. Очистка веществ. Простые и сложные вещества. Металлы и неметаллы. Химический элемент, атом, молекула. Знаки химических элементов. Химическая формула. Валентность химических элементов. Составление формул бинарных соединений по валентности атомов химических элементов и определение валентности атомов химических элементов по формулам бинарных соединений.

Относительная атомная масса. Относительная молекулярная масса. Массовая доля химического элемента в сложном веществе. Количество вещества. Моль. Молярная масса и молярный объем.

Физические явления и химические реакции. Признаки и условия протекания химических реакций. Закон сохранения массы веществ при химических реакциях. Химические уравнения. Коэффициенты в уравнениях химических реакций как отношения количества веществ, вступающих и образующихся в результате химической реакции. Простейшие расчёты по уравнениям химических реакций.

Основные классы неорганических соединений. Номенклатура неорганических веществ. Кислород. Воздух. Горение. Оксиды. Оксиды металлов и неметаллов. Водород. Вода. Очистка воды. Аэрация воды. Взаимодействие воды с оксидами металлов и неметаллов. Кислоты, классификация и свойства: взаимодействие с металлами, оксидами металлов. Основания, классификация и свойства: взаимодействие с оксидами неметаллов, кислотами. Амфотерность. Кислотно-основные индикаторы. Соли. Средние соли. Взаимодействие солей с металлами, кислотами, щелочами. Связь между основными классами неорганических соединений.

Первоначальные представления о естественных семействах (группах) химических элементов: щелочные металлы, галогены.

Периодический закон и периодическая система химических элементов Д. И. Менделеева. Строение вещества

Периодический закон. История открытия периодического закона. Значение периодического закона для развития науки.

Периодическая система как естественно-научная классификация химических элементов. Табличная форма представления классификации химических элементов. Структура таблицы «Периодическая система химических элементов Д. И. Менделеева». Физический смысл порядкового (атомного) номера, номера периода и номера группы (для элементов А-групп).

Строение атома: ядро и электронная оболочка. Состав атомных ядер: протоны и нейтроны. Изотопы. Заряд атомного ядра, массовое число и относительная атомная масса. Электронная оболочка атома. Электронные слои атомов элементов малых периодов.

Химическая связь. Электроотрицательность атомов. Ковалентная неполярная и полярная связь. Ионная связь. Валентность, степень окисления, заряд иона.

Многообразие химических реакций

Классификация химических реакций: реакции соединения, разложения, замещения, обмена, экзотермические, эндотермические, окислительно-восстановительные, необратимые, обратимые.

Скорость химических реакций. Факторы, влияющие на скорость химических реакций.

Растворы. Электролитическая диссоциация. Электролиты и неэлектролиты. Катионы и анионы. Диссоциация солей, кислот и оснований в водных растворах. Реакции ионного обмена в растворах электролитов.

Многообразие веществ

Естественные семейства химических элементов металлов и неметаллов. Общая характеристика неметаллов на основе их положения в периодической системе. Закономерности изменения физических и химических свойств неметаллов — простых веществ, их

водородных соединений, высших оксидов и кислородсодержащих кислот на примере элементов второго и третьего периодов.

Общая характеристика металлов на основе их положения в периодической системе. Закономерности изменения физических и химических свойств металлов — простых веществ, их оксидов и гидроксидов на примере элементов второго и третьего периодов. Амфотерные соединения алюминия. Общая характеристика железа, его оксидов и гидроксидов.

#### Экспериментальная химия

На изучение этого раздела не выделяется конкретное время, поскольку химический эксперимент является обязательной составной частью каждого из разделов программы. Разделение лабораторного эксперимента на практические занятия и лабораторные опыты и уточнение их содержания проводятся авторами рабочих программ по химии для основной школы. Вариант конкретизации химического эксперимента и распределения его по учебным темам приведён в примерном тематическом планировании.

#### **2.2.2.12. Изобразительное искусство**

Роль искусства и художественной деятельности человека в развитии культуры. Истоки и смысл искусства. Искусство и мировоззрение. Народное традиционное искусство. Роль изобразительной символики и традиционных образов в развитии культуры. Исторические эпохи и художественные стили. Целостность визуального образа культуры.

Роль художественной деятельности человека в освоении мира. Выражение в произведениях искусства представлений о мире, явлениях жизни и природы. Отражение в искусстве изменчивости эстетического образа человека в разные исторические эпохи. Храмовая живопись и зодчество. Художественно-эстетическое значение исторических памятников. Роль визуально-пространственных искусств в формировании образа Родины.

Художественный диалог культур. Пространственно-визуальное искусство разных исторических эпох и народов. Особенности средств выразительности в художественных культурах народов Запада и Востока. Основные художественные стили и направления в искусстве. Великие мастера русского и европейского искусства. Крупнейшие художественные музеи мира.

Роль искусства в создании материальной среды жизни человека. Роль искусства в организации предметно-пространственной среды жизни человека.

Искусство в современном мире. Изобразительное искусство, архитектура, дизайн в современном мире. Изобразительная природа визуальных искусств, их роль в современном мире. Роль музея в современной культуре.

Духовно-нравственные проблемы жизни и искусства.

Выражение в образах искусства нравственного поиска человечества, нравственного выбора отдельного человека.

Традиционный и современный уклад семейной жизни, отраженный в искусстве. Образы мира, защиты Отечества в жизни и в искусстве.

Народные праздники, обряды в искусстве и в современной жизни.

Взаимоотношения между народами, между людьми разных поколений в жизни и в искусстве.

Специфика художественного изображения. Художественный образ — основа и цель любого искусства. Условность художественного изображения. Реальность и фантазия в искусстве.

Средства художественной выразительности

Художественные материалы и художественные техники. Материалы живописи, графики, скульптуры. Художественные техники.

Композиция. Композиция — главное средство выразительности художественного произведения. Раскрытие в композиции сущности произведения.

Пропорции. Линейная и воздушная перспектива. Контраст в композиции.

Цвет. Цветовые отношения. Колорит картины. Напряжённость и насыщенность цвета. Свет и цвет. Характер мазка.

Линия, штрих, пятно. Линия, штрих, пятно и художественный образ. Передача графическими средствами эмоционального состояния природы, человека, животного.

Объём и форма. Передача на плоскости и в пространстве многообразных форм предметного мира. Трансформация и стилизация форм. Взаимоотношение формы и характера.

Ритм. Роль ритма в построении композиции в живописи и рисунке, архитектуре, декоративно-прикладном искусстве.

Изобразительные виды искусства. Живопись, графика, скульптура. Особенности художественного образа в разных видах искусства. Портрет, пейзаж, натюрморт; бытовой, исторический, анималистический жанры. Сюжет и содержание в произведении искусства. Изображение предметного мира. Рисунок с натуры, по представлению. Исторические, мифологические и библейские темы в изобразительном искусстве. Опыт художественного творчества.

Конструктивные виды искусства. Архитектура и дизайн. Роль искусства в организации предметно-пространственной среды жизни человека. Единство художественного и функционального в архитектуре и дизайне.

Архитектурный образ. Архитектура — летопись времен.

Виды дизайна. Промышленный дизайн. Индустрия моды. Архитектурный и ландшафтный дизайн. Проектная культура. Проектирование пространственной и предметной среды. Графический дизайн, артдизайн. Компьютерная графика и анимация.

Декоративно-прикладные виды искусства. Народное искусство. Истоки декоративно-прикладного искусства. Семантика образа в народном искусстве. Орнамент и его происхождение. Виды орнамента. Стилизация и знаковый характер декоративного образа. Материалы декоративно-прикладного искусства. Украшение в жизни людей, его функции в жизни общества.

Изображение в синтетических и экранных видах искусства и художественная фотография. Визуально-пространственные виды искусства и их значение в жизни людей. Роль и значение изобразительного искусства в синтетических видах творчества. Художник в театре. Изобразительная природа экранных искусств. Телевизионное изображение, его особенности и возможности. Создание художественного образа в искусстве фотографии.

### **2.2.2.13. Музыка**

Музыка как вид искусства. Основы музыки: интонационно-образная, жанровая, стилевая. Интонация в музыке как звуковое воплощение художественных идей и средоточие смысла. Музыка вокальная, симфоническая и театральная; вокально-инструментальная и камерно-инструментальная. Музыкальное искусство: исторические эпохи, стилевые направления, национальные школы и их традиции, творчество выдаю-

щихся отечественных и зарубежных композиторов. Искусство исполнительской интерпретации в музыке (вокальной и инструментальной).

Взаимодействие и взаимосвязь музыки с другими видами искусства (литература, изобразительное искусство). Композитор — поэт — художник; родство зрительных, музыкальных и литературных образов; общность и различия выразительных средств разных видов искусства.

Воздействие музыки на человека, ее роль в человеческом обществе. Музыкальное искусство как воплощение жизненной красоты и жизненной правды. Преобразующая сила музыки как вида искусства.

Музыкальный образ и музыкальная драматургия. Всеобщность музыкального языка. Жизненное содержание музыкальных образов, их характеристика и построение, взаимосвязь и развитие. Лирические и драматические, романтические и героические образы и др.

Общие закономерности развития музыки: сходство и контраст. Противоречие как источник непрерывного развития музыки и жизни. Разнообразие музыкальных форм: двухчастные и трехчастные, вариации, рондо, сюиты, сонатно-симфонический цикл. Воплощение единства содержания и художественной формы.

Взаимодействие музыкальных образов, драматургическое и интонационное развитие на примере произведений русской и зарубежной музыки от эпохи Средневековья до рубежа XIX—XX вв.: духовная музыка (знаменный распев и григорианский хорал), западноевропейская и русская музыка XVII—XVIII вв., зарубежная и русская музыкальная культура XIX в. (основные стили, жанры и характерные черты, специфика национальных школ).

Музыка в современном мире: традиции и инновации. Народное музыкальное творчество как часть общей культуры народа. Музыкальный фольклор разных стран: истоки и интонационное своеобразие, образцы традиционных обрядов. Русская народная музыка: песенное и инструментальное творчество (характерные черты, основные жанры, темы, образы). Народно-песенные истоки русского профессионального музыкального творчества. Этническая музыка. Музыкальная культура своего региона.

Отечественная и зарубежная музыка композиторов XX в., ее стилевое многообразие (импрессионизм, неофольклоризм и неоклассицизм). Музыкальное творчество композиторов академического направления. Джаз и симфоджаз. Современная популярная музыка: авторская песня, электронная музыка, рок-музыка (рок-опера, рок-н-ролл, фолк-рок, арт-рок), мюзикл, диско-музыка. Информационно-коммуникационные технологии в музыке.

Современная музыкальная жизнь. Выдающиеся отечественные и зарубежные исполнители, ансамбли и музыкальные коллективы. Пение: соло, дуэт, трио, квартет, ансамбль, хор; аккомпанемент, а capella. Певческие голоса: сопрано, меццо-сопрано, альт, тенор, баритон, бас. Хоры: народный, академический. Музыкальные инструменты: духовые, струнные, ударные, современные электронные. Виды оркестра: симфонический, духовой, камерный, народных инструментов, эстрадно-джазовый оркестр.

#### **2.2.2.14. Технология**

Индустриальные технологии

Технологии обработки конструкционных и поделочных материалов

Технологии ручной обработки древесины и древесных материалов.



Технологии машинной обработки древесины и древесных материалов.  
Технологии ручной обработки металлов и искусственных материалов.  
Технологии машинной обработки металлов и искусственных материалов.  
Технологии художественно-прикладной обработки материалов.  
Электротехника  
Электромонтажные и сборочные технологии. Электротехнические устройства с элементами автоматики. Бытовые электроприборы.  
Технологии ведения дома  
Кулинария  
Санитария и гигиена.  
Физиология питания.  
Блюда из яиц, бутерброды, горячие напитки.  
Блюда из овощей.  
Блюда из молока и кисломолочных продуктов.  
Блюда из рыбы и морепродуктов.  
Блюда из птицы.  
Блюда из мяса.  
Блюда из круп, бобовых и макаронных изделий.  
Заправочные супы.  
Изделия из теста.  
Сервировка стола.  
Этикет.  
Приготовление обеда в походных условиях.  
Создание изделий из текстильных и поделочных материалов  
Свойства текстильных материалов. Элементы машиноведения.  
Конструирование швейных изделий.  
Моделирование швейных изделий.  
Технология изготовления швейных изделий.  
Выполнение образцов ручных стежков, строчек и швов.  
Художественные ремесла  
Декоративно-прикладное искусство.  
Основы композиции и законы восприятия цвета при создании предметов декоративно-прикладного искусства.  
Лоскутное шитье.  
Роспись ткани.  
Вязание крючком.  
Вязание на спицах.  
Сельскохозяйственные технологии  
Технологии растениеводства  
Технологии выращивания овощных и цветочно-декоративных культур.  
Технологии выращивания плодовых и ягодных культур.  
Технологии выращивания растений рассадным способом и в защищённом грунте.  
Организация производства продукции растениеводства на пришкольном участке и в личном подсобном хозяйстве.  
Профессиональное образование и профессиональная карьера.

Технологии животноводства

Основы птицеводства. Выращивание молодняка сельскохозяйственной птицы.

Основы молочного скотоводства.

Кролиководство.

Организация домашней или школьной животноводческой мини-фермы.

Профессиональное образование и профессиональная карьера.

Технологии исследовательской, опытнической и проектной деятельности

Исследовательская и созидательная деятельность.

Современное производство и профессиональное самоопределение

Сферы производства, профессиональное образование и профессиональная карьера.

#### **2.2.2.1 5. Физическая культура**

Знания о физической культуре

История физической культуры. Олимпийские игры древности.

Возрождение Олимпийских игр и олимпийского движения.

История зарождения олимпийского движения в России. Олимпийское движение в России (СССР). Выдающиеся достижения отечественных спортсменов на Олимпийских играх.

Краткая характеристика видов спорта, входящих в программу Олимпийских игр.

Физическая культура в современном обществе.

Организация и проведение пеших туристских походов. Требования к технике безопасности и бережное отношение к природе (экологические требования).

Физическая культура (основные понятия). Физическое развитие человека.

Физическая подготовка и ее связь с укреплением здоровья, развитием физических качеств.

Организация и планирование самостоятельных занятий по развитию физических качеств.

Техническая подготовка. Техника движений и ее основные показатели.

Всестороннее и гармоничное физическое развитие.

Адаптивная физическая культура.

Спортивная подготовка.

Здоровье и здоровый образ жизни.

Профессионально-прикладная физическая подготовка.

Допинг. Концепция честного спорта.

Физическая культура человека. Режим дня, его основное содержание и правила планирования.

Закаливание организма. Правила безопасности и гигиенические требования.

Влияние занятий физической культурой на формирование положительных качеств личности.

Проведение самостоятельных занятий по коррекции осанки и телосложения.

Восстановительный массаж.

Проведение банных процедур.

Доврачебная помощь во время занятий физической культурой и спортом.

Способы двигательной (физкультурной) деятельности

Организация и проведение самостоятельных занятий физической культурой. Подготовка к занятиям физической культурой.

Выбор упражнений и составление индивидуальных комплексов для утренней зарядки, физкультминуток, физкультпауз (подвижных перемен).

Планирование занятий физической культурой.

Проведение самостоятельных занятий прикладной физической подготовкой.

Организация досуга средствами физической культуры.

Оценка эффективности занятий физической культурой.

Самонаблюдение и самоконтроль.

Оценка эффективности занятий физкультурно-оздоровительной деятельностью.

Оценка техники движений, способы выявления и устранения ошибок в технике выполнения (технических ошибок).

Измерение резервов организма и состояния здоровья с помощью функциональных проб.

Физическое совершенствование

Физкультурно-оздоровительная деятельность. Оздоровительные формы занятий в режиме учебного дня и учебной недели.

Индивидуальные комплексы адаптивной (лечебной) и корригирующей физической культуры.

Спортивно-оздоровительная деятельность с общеразвивающей направленностью Гимнастика с основами акробатики. Организующие команды и приёмы. Акробатические упражнения и комбинации. Ритмическая гимнастика (девочки).

Опорные прыжки.

Упражнения и комбинации на гимнастическом бревне (девочки). Упражнения и комбинации на гимнастической перекладине (мальчики). Упражнения и комбинации на гимнастических брусьях: упражнения на параллельных брусьях (мальчики); упражнения на разновысоких брусьях (девочки).

Лёгкая атлетика. Беговые упражнения.

Прыжковые упражнения.

Метание малого мяча.

Лыжные гонки. Передвижения на лыжах.

Подъемы, спуски, повороты, торможения.

Спортивные игры. Баскетбол. Игра по правилам.

Волейбол. Игра по правилам.

Футбол. Игра по правилам.

Прикладно-ориентированная подготовка. Прикладно-ориентированные упражнения.

Упражнения общеразвивающей направленности. Общефизическая подготовка. Гимнастика с основами акробатики. Развитие гибкости, координации движений, силы, выносливости.

Лёгкая атлетика. Развитие выносливости, силы, быстроты, координации движений.

Лыжные гонки. Развитие выносливости, силы, координации движений, быстроты.

Баскетбол. Развитие быстроты, силы, выносливости, координации движений.

Футбол. Развитие быстроты, силы, выносливости.

#### **2.2.2.16. Основы безопасности жизнедеятельности**

Основы безопасности личности, общества и государства

## Основы комплексной безопасности

Обеспечение личной безопасности в повседневной жизни. Пожарная безопасность. Безопасность на дорогах. Безопасность в быту. Безопасность на водоемах. Экология и безопасность. Опасные ситуации социального характера.

Обеспечение безопасности при активном отдыхе в природных условиях. Подготовка к активному отдыху на природе. Активный отдых на природе и безопасность. Дальний (внутренний) и выездной туризм, меры безопасности. Обеспечение безопасности при автономном существовании человека в природной среде.

Обеспечение личной безопасности при угрозе террористического акта. Наиболее опасные террористические акты. Правила поведения при возможной опасности взрыва. Обеспечение безопасности в случае захвата в заложники или похищения.

Обеспечение безопасности в чрезвычайных ситуациях природного, техногенного и социального характера. Чрезвычайные ситуации природного характера. Чрезвычайные ситуации техногенного характера. Современный комплекс проблем безопасности социального характера.

## Защита населения Российской Федерации от чрезвычайных ситуаций

Организация защиты населения от чрезвычайных ситуаций. Правовые основы обеспечения защиты населения от чрезвычайных ситуаций. Организационные основы по защите населения страны от чрезвычайных ситуаций мирного и военного времени. Основные мероприятия, проводимые в Российской Федерации, по защите населения от чрезвычайных ситуаций.

## Основы противодействия терроризму и экстремизму в Российской Федерации

Экстремизм и терроризм — чрезвычайные опасности для общества и государства.

Основные причины возникновения терроризма и экстремизма. Противодействие терроризму в мировом сообществе.

Нормативно-правовая база противодействия терроризму, экстремизму и наркотизму в Российской Федерации. Положения Конституции Российской Федерации. Стратегия национальной безопасности Российской Федерации до 2020 года. Концепция противодействия терроризму в Российской Федерации. Содержание законов Российской Федерации о противодействии терроризму и экстремистской деятельности. Национальный антитеррористический комитет (НАК). Деятельность Федеральной службы Российской Федерации по контролю за оборотом наркотиков России (ФСКН России) по остановке развития наркосистемы, изменению наркоситуации, ликвидации финансовой базы наркомафии. Профилактика наркозависимости.

Организационные основы системы противодействия терроризму и экстремизму в Российской Федерации. Роль правоохранительных органов и силовых структур в борьбе с терроризмом и проявлениями экстремизма. Контртеррористическая операция. Участие Вооружённых сил Российской Федерации в борьбе с терроризмом.

Духовно-нравственные основы противодействия терроризму и экстремизму. Роль нравственной позиции и выработка личных качеств в формировании антитеррористического поведения.

Влияние уровня культуры в области безопасности жизнедеятельности на формирование антитеррористического поведения.

Профилактика террористической деятельности.

Ответственность несовершеннолетних за антиобщественное поведение и за участие в террористической и экстремистской деятельности. Уголовный кодекс Российской Феде-

рации об ответственности за антиобщественное поведение, участие в террористической и экстремистской деятельности.

Наказание за участие в террористической и экстремистской деятельности.

Обеспечение личной безопасности при угрозе террористического акта. Взрывы в местах массового скопления людей.

Захват воздушных и морских судов, автомашин и других транспортных средств и удерживание в них заложников.

Правила поведения при возможной опасности взрыва.

Правила безопасного поведения, если взрыв произошёл.

Меры безопасности в случае похищения или захвата в заложники.

Обеспечение безопасности при захвате самолёта.

Правила поведения при перестрелке.

Основы медицинских знаний и здорового образа жизни

Основы здорового образа жизни

Здоровый образ жизни и его составляющие. Основные понятия о здоровье и здоровом образе жизни. Составляющие здорового образа жизни.

Факторы, разрушающие здоровье. Вредные привычки и их влияние на здоровье.

Ранние половые связи и их отрицательные последствия для здоровья человека.

Правовые аспекты взаимоотношения полов. Семья в современном обществе.

Основы медицинских знаний и оказание первой медицинской помощи

Оказание первой медицинской помощи. Первая медицинская помощь и правила её оказания.

Первая медицинская помощь при неотложных состояниях. Правила оказания первой медицинской помощи при неотложных состояниях.

Первая медицинская помощь при массовых поражениях. Комплекс простейших мероприятий по оказанию первой медицинской помощи при массовых поражениях.

## **2.3. Программа воспитания и социализации обучающихся.**

### **2.3.1. Пояснительная записка**

Программа воспитания и социализации обучающихся на ступени основного общего образования МКОУ СОШ № 19 г. Ивделя п. Сама (далее Программа) разработана в соответствии с Конституцией РФ, ст. 28, ст. 29 (о свободе совести и о свободе информации), Федеральным законом «О свободе совести и религиозных объединениях» (ст. 3, п. 1, ст. 5, п. 4), Федеральным Законом «Об образовании РФ», Международной конвенцией «О правах ребёнка» 1989 г., «Всеобщей декларацией прав человека», Гражданским кодексом РФ, «Основными законами законодательства РФ о культуре» и другими законодательными актами и нормативными документами, касающимися сфер образования и культуры.

Программа воспитания и социализации обучающихся на ступени основного общего образования учитывает цель Программы развития школы – совершенствование школьной развивающей образовательной среды в условиях модернизации образования, содействующей становлению каждого учащегося как компетентной, социально интегрированной и мобильной личности, способной к постоянному совершенствованию себя; самоактуализации, саморазвитию, самореализации и самообразованию всех участников образовательного процесса.

Воспитание гражданина страны – одно из главных условий национального возрождения. Понятие *гражданственность* предполагает освоение и реализацию ребенком сво-

их прав и обязанностей по отношению к себе самому, своей семье, коллективу, к родному краю, Отечеству, планете Земля. Формируя гражданина, мы, прежде всего, должны видеть в нем человека. Поэтому гражданин с педагогической точки зрения – это самобытная индивидуальность, личность, обладающая единством духовно-нравственного и правового долга.

Духовно-нравственное воспитание является неотъемлемой частью общего учебно-воспитательного процесса, осуществляемого в системе отечественного образования. Традиционная педагогика считает необходимым целенаправленное развитие у человека проявлений духовности, а точнее – ее светлой стороны, ориентированной на доброту, любовь, истину, уважение к другим людям, сострадание, сочувствие, что соответствует православным ценностным ориентациям, определяющим смысл жизни человека как непрерывное духовно-нравственное его совершенствование.

В современной педагогике живут идеи самоценности детства, сотрудничества, диалога, педагогической поддержки, самоопределения и самоактуализации личности, динамичности, эмпатии и толерантности. Следовательно, встает задача создания ребенку условий для свободного выбора форм, способов самореализации на основе освоения общечеловеческих ценностей. Необходимо, чтобы воспитательная среда была как можно более разнообразной, вариативной. Именно эту задачу решают различные разделы и направления программы.

Программа содержит восемь разделов:

**Первый раздел** – Цель и задачи воспитания и социализации обучающихся на ступени основного общего образования.

**Второй раздел** – Ценностные установки воспитания и социализации обучающихся на ступени основного общего образования.

**В третьем разделе** – Основные направления и ценностные основы воспитания и социализации обучающихся на ступени основного общего образования – представлены общие задачи воспитания, систематизированные по основным направлениям воспитания и социализации школьников, раскрываются основные подходы к организации воспитания обучающихся (аксиологический, системно-деятельностный, развивающий).

**В четвертом разделе** – «Принципы и особенности организации содержания воспитания и социализации обучающихся» формулируются принципы и раскрываются особенности организации и воспитания и социализации обучающихся.

**Пятый раздел** – Содержание воспитания и социализации обучающихся на ступени основного общего образования – в каждом из направлений воспитания и социализации обучающихся, которые представлены в виде модулей, раскрывается соответствующая система базовых национальных ценностей.

**Шестой раздел** – Совместная деятельность школы, семьи и общественности по формированию воспитания и социализации обучающихся – формулирует и раскрывает основные условия повышения эффективности совместной воспитательной деятельности школы, семьи и общественности, особенности этой работы в современных условиях; задачи, формы и содержание повышения педагогической культуры родителей.

**В седьмом разделе** – Социальное проектирование подростков как ведущая форма социализации подростков.

**Восьмой раздел** – Критерии, показатели эффективности деятельности образовательного учреждения по психолого-педагогической поддержке социализации обучающихся на ступени основного общего образования.

**Девятый раздел** – Основные формы повышения педагогической культуры родителей (законных представителей) обучающихся – представлены традиционные и нетрадиционные методы, формы взаимодействия школы с родителями учеников.

В **десятом разделе** – Планируемые результаты программы воспитания и социализации обучающихся на ступени основного общего образования.

**Одиннадцатый раздел** – Методика и инструментарий мониторинга воспитания и социализации обучающихся.

Планируемые результаты воспитания и социализации обучающихся на ступени основного общего образования – определенные ценностные отношения, представления, знания, опыт, которые должны быть сформированы у школьников по каждому из направлений духовно-нравственного развития и воспитания.

Программа воспитания и социализации обучающихся реализуется по следующим направлениям:

• воспитание гражданственности, патриотизма, уважения к правам, свободам и обязанностям человека;

- воспитание нравственных чувств и этического сознания;
- воспитание трудолюбия, творческого отношения к учению, труду, жизни;
- формирование ценностного отношения к здоровью и здоровому образу жизни;
- воспитание ценностного отношения к природе, окружающей среде;
- воспитание ценностного отношения к прекрасному, формирование представлений об эстетических идеалах и ценностях.

По каждому направлению разработан модуль, содержащий цель, задачи, соответствующую систему базовых ценностей, особенности организации содержания. В каждом модуле приведены виды деятельности и формы занятий с обучающимися, определены условия совместной деятельности школы с семьями обучающихся, с общественными учреждениями по духовно-нравственному развитию и воспитанию обучающихся, обозначены планируемые результаты, представлены схемы, отражающие пути реализации данного модуля.

Данная программа содержит теоретические положения и методические рекомендации по организации целостного пространства воспитания и социализации обучающихся и является документом, определяющим воспитательную деятельность МКОУ СОШ № 19 г. Ивделя п. Сама.

### **Этапы реализации Программы**

- *I этап* – подготовительный (2015-2017 гг.)

Аналитико-диагностическая деятельность. Поиск и коррекция инновационных технологий, форм, методов и способов воспитания с учетом личностно значимой модели образования. Изучение современных технологий новаторов, обобщение их педагогического опыта. Определение стратегии и тактики деятельности.

- *II этап* – практический (2016-2019 гг.)

Апробация и использование в учебно-воспитательном процессе личностно-ориентированных технологий, приемов, методов воспитания школьников, социальной и психолого-педагогической поддержки личности ребенка в процессе развития и раскрытия его индивидуальных особенностей.

- *III этап* – обобщающий (2019-2020 гг.)

Обработка и интерпретация данных за 5 лет. Соотношение результатов реализации программы с поставленными целью и задачами. Определение перспектив и путей дальнейшего формирования воспитательной системы.

### **2.3.2. Цель и задачи программы воспитания и социализации обучающихся на ступени основного общего образования**

**Воспитание** – это процесс принятия человеком важных правил и идей (ценностей), которые определяют поведение человека в обществе на разных ступенях его развития. В педагогическом смысле воспитание – целенаправленный процесс, осознаваемый и педагогом, и учащимися.

**Духовно-нравственное воспитание** – педагогически организованный процесс усвоения и принятия обучающимся базовых национальных ценностей, освоение системы общечеловеческих ценностей и культурных, духовных и нравственных ценностей многонационального народа Российской Федерации.

**Духовно-нравственное развитие** – осуществляемое в процессе социализации последовательное расширение и укрепление ценностно-смысловой сферы личности, формирование способности человека оценивать и сознательно выстраивать на основе традиционных моральных норм и нравственных идеалов отношения к себе, другим людям, обществу, государству, Отечеству, миру в целом.

Цель духовно-нравственного развития и воспитания обучающихся должна отражать **нравственный портрет идеально воспитанного школьника:**

- любящий свой край и свою Родину;
- уважающий и принимающий ценности семьи и общества;
- соблюдающий нормы и правила общения;
- проявляющий уважение и терпимость к чужому мнению;
- умеющий грамотно разрешать конфликты в общении;
- любознательный, интересующийся, активно познающий мир;
- умеющий учиться, способный организовать свою деятельность, умеющий пользоваться информационными источниками;
- готовый самостоятельно действовать и отвечать за свои поступки перед семьей и школой;
- честный и справедливый;
- творящий и оберегающий красоту мира;
- доброжелательный, обладающий коммуникативной культурой (умеет слушать и слышать собеседника, высказывать свое мнение);
- выполняющий правила здорового и безопасного образа жизни для себя и окружающих.

На основе портрета идеально воспитанного учащегося формулируется **цель духовно-нравственного развития и воспитания** – воспитание, социально-педагогическая поддержка становления и развития высоконравственного, ответственного, творческого, инициативного и компетентного гражданина России, принимающего судьбу Отечества как свою личную, осознающего ответственность за настоящее и будущее своей страны, укорененного в духовных и культурных традициях многонационального народа Российской Федерации.

#### **Задачи в области формирования личностной культуры:**



- формирование способности к духовному развитию, реализации творческого потенциала в учебно-игровой, предметно-продуктивной, социально ориентированной, общественно полезной деятельности на основе традиционных нравственных установок и моральных норм, непрерывного образования, самовоспитания и универсальной духовно-нравственной компетенции – «становиться лучше»;

- укрепление нравственности;
- формирование основ морали;
- формирование основ нравственного самосознания личности (совести);
- принятие обучающимся базовых общенациональных ценностей, национальных и этнических духовных традиций;
- формирование эстетических потребностей, ценностей и чувств;
- формирование способности открыто выражать и отстаивать свою нравственно оправданную позицию, проявлять критичность к собственным намерениям, мыслям и поступкам;

- формирование способности к самостоятельным поступкам и действиям;
- осознание младшим школьником ценности человеческой жизни;
- формирование нравственного смысла учения;
- развитие эстетических потребностей, ценностей и чувств;
- развитие способности открыто выражать и аргументировано отстаивать свою нравственно оправданную позицию, проявлять критичность к собственным намерениям, мыслям и поступкам;

- развитие способности к самостоятельным поступкам и действиям, совершаемым на основе морального выбора, к принятию ответственности за их результаты;

- развитие трудолюбия, способности к преодолению трудностей, целеустремленности и настойчивости в достижении результата;

- формирование творческого отношения к учебе, труду, социальной деятельности на основе нравственных ценностей и моральных норм;

- формирование у подростка первоначальных профессиональных намерений и интересов, осознание нравственного значения будущего профессионального выбора;

- осознание подростком ценности человеческой жизни, формирование умения противостоять в пределах своих возможностей действиям и влияниям, представляющим угрозу для жизни, физического и нравственного здоровья, духовной безопасности личности;

- формирование культуры здорового и безопасного образа жизни;

- формирование экологической культуры.

#### **Задачи в области формирования социальной культуры:**

- формирование основ российской гражданской идентичности;
- пробуждение веры в Россию, чувства личной ответственности за Отечество;
- формирование патриотизма и гражданской солидарности;
- развитие навыков организации и осуществления сотрудничества с педагогами, сверстниками, родителями, старшими детьми в решении общих проблем;
- укрепление доверия к другим людям;
- развитие доброжелательности и эмоциональной отзывчивости, понимания и сопереживания другим людям;

- формирование у подростков первичных навыков успешной социализации, представлений об общественных приоритетах и ценностях, ориентированных на эти ценности образцах поведения через практику общественных отношений с представителями различными социальных и профессиональных групп;
- становление гуманистических и демократических ценностных ориентаций;
- формирование осознанного и уважительного отношения к традиционным российским религиям, к вере и религиозным убеждениям;
- формирование основ культуры межэтнического общения, уважения к культурным, религиозным традициям, образу жизни представителей народов России.

**Задачи в области формирования семейной культуры:**

- формирование отношения к семье как к основе российского общества;
- формирование у школьника почтительного отношения к родителям, осознанного, заботливого отношения к старшим и младшим;
- знакомство обучающегося с культурно-историческими и этническими традициями российской семьи.

Таким образом, цель программы воспитания и социализации обучающихся на ступени основного общего образования направлена на создание **модели выпускника школы.**

**Модель выпускника основной школы**

<p><b>Ценностный потенциал:</b></p> <ul style="list-style-type: none"> <li>• восприятие ценности достоинства человека;</li> <li>• уважение к своей Родине-России;</li> <li>• тактичность;</li> <li>• трудолюбие;</li> <li>• чуткость;</li> <li>• реализм</li> </ul>	<p><b>Творческий потенциал:</b></p> <ul style="list-style-type: none"> <li>• профессиональные навыки, соответствующие складывающимся интересам, и элементарные навыки поискового мышления.</li> </ul>
<p><b>Познавательный потенциал:</b></p> <ul style="list-style-type: none"> <li>• знания, умения, навыки, соответствующие личностным потребностям конкретного школьника и образовательному стандарту второй ступени;</li> <li>• знания широкого спектра профессиональной деятельности человека (прежде всего экологической и правовой);</li> <li>• знание своих психофизических особенностей;</li> <li>• абстрактно-логическое мышление</li> <li>• Сформированность индивидуального стиля учебной деятельности, устойчивых учебных интересов и склонностей,</li> </ul>	<p><b>Коммуникативный потенциал:</b></p> <ul style="list-style-type: none"> <li>• Усвоение основ коммуникативной культуры личности: умение высказывать и отстаивать свою точку зрения;</li> <li>• овладение навыками неконфликтного общения;</li> <li>• способность строить и вести общение в различных ситуациях с людьми, отличающимися друг от друга по возрасту, ценностным ориентациям и другим признакам.</li> <li>• Профессиональные навыки, соответствующие складывающимся интересам, и элементарные навыки поискового мышления.</li> </ul>

<ul style="list-style-type: none"> <li>• умение развивать и управлять познавательными процессами личности,</li> <li>• способность адекватно действовать в ситуации выбора на уроке.</li> </ul>	
<p><b>Художественный потенциал:</b></p> <ul style="list-style-type: none"> <li>• эстетическая культура, художественная активность.</li> <li>• Способность видеть и понимать гармонию и красоту,</li> <li>• знание выдающихся деятелей и произведений литературы и искусства,</li> <li>• апробация своих возможностей в музыке, литературе, сценическом и изобразительном искусстве.</li> </ul>	<p><b>Нравственный потенциал:</b></p> <ul style="list-style-type: none"> <li>• Восприятие и понимание ценностей «человек», «личность», «индивидуальность», «труд», «общение», «коллектив», «доверие», «выбор». Знание и соблюдение традиций школы.</li> <li>• Осознание возможностей, достоинств и недостатков собственного «Я», овладение приёмами и методами самообразования и самовоспитания, ориентация на социально ценные формы и способы самореализации и самоутверждения.</li> <li>• Готовность объективно оценивать себя, отстаивать свою собственную позицию, отвечать за свои поступки и действия.</li> <li>• Активность и способность проявлять сильные стороны своей личности в жизнедеятельности класса и школы, умение планировать, готовить, проводить и анализировать коллективное творческое дело, беседу, игру и т.п.</li> </ul>
<p><b>Физический потенциал</b></p> <ul style="list-style-type: none"> <li>• Развитие основных физических качеств: быстроты, ловкости, гибкости, силы и выносливости;</li> <li>• Овладение простейшими туристическими умениями и навыками;</li> <li>• Знание и соблюдение режима занятий физическими упражнениями;</li> <li>• Способность разработать и реализовать индивидуальную программу физического совершенствования.</li> </ul>	

### 2.3.3. Ценностные установки воспитания и социализации обучающихся на ступени основного общего образования.

Содержанием воспитания и социализации обучающихся на ступени основного общего образования являются ценности, хранимые в культурных, семейных, религиозных, этнических, социальных традициях и передаваемые от поколения к поколению. Традиционными источниками нравственности являются следующие ценности:

- **патриотизм** (любовь к России, к своему народу, к своей малой родине; служение Отечеству);
- **социальная солидарность** (свобода личная и национальная; доверие к людям, институтам государства и гражданского общества; справедливость, милосердие, честь, достоинство);

- **гражданственность** (правовое государство, гражданское общество, долг перед Отечеством, старшим поколением и семьей, закон и правопорядок, межэтнический мир, свобода совести и вероисповедания);

- **человечность** (мир во всем мире, принятие и уважение многообразия культур и народов мира, равенство и независимость народов и государств мира, международное сотрудничество);

- **честь;**

- **достоинство;**

- **свобода** (личная и национальная);

- **доверие** (к людям, институтам государства и гражданского общества);

- **семья** (любовь и верность, здоровье, достаток, почитание родителей, забота о старших и младших, забота о продолжении рода);

- **любовь** (к близким, друзьям, школе и действия во благо их);

- **дружба;**

- **здоровье** (физическое и душевное, психологическое, нравственное, личное, близких и общества, здоровый образ жизни);

- **труд и творчество** (творчество и созидание, целеустремленность и настойчивость, трудолюбие, бережливость);

- **наука** (познание, истина, научная картина мира, экологическое сознание);

- **традиционные российские религии.** Учитывая светский характер обучения в государственных и муниципальных школах, ценности традиционных российских религий присваиваются школьниками в виде системных культурологических представлений о религиозных идеалах;

- **искусство и литература** (красота, гармония, духовный мир человека, нравственный выбор, смысл жизни, эстетическое развитие);

- **природа** (жизнь, родная земля, заповедная природа, планета Земля).

Процесс перехода базовых ценностей в личностные ценностные смыслы и ориентиры требует включения ребенка в процесс открытия для себя смысла той или иной ценности, определения собственного отношения к ней, формирования опыта созидательной реализации этих ценностей на практике.

#### **2.3.4. Основные направления и ценностные основы воспитания и социализации обучающихся на ступени основного общего образования.**

Организация воспитания и социализации учащихся школы в перспективе достижения общенационального воспитательного идеала осуществляется по следующим направлениям:

1. Воспитание гражданственности, патриотизма, уважения к правам, свободам и обязанностям человека.

2. Воспитание нравственных чувств и этического сознания.

3. Воспитание трудолюбия, творческого отношения к учению, труду, жизни.

4. Формирование ценностного отношения к здоровью и здоровому образу жизни.

5. Воспитание ценностного отношения к природе, окружающей среде.

6. Воспитание ценностного отношения к прекрасному, формирование представлений об эстетических идеалах и ценностях.

По направлениям определены **задачи духовно-нравственного воспитания**, которые образно отражают цели развития нравственного и духовного мира обучающихся основного общего образования.

### ***1. Воспитание гражданской ответственности, патриотизма, уважения к правам, свободам и обязанностям человека.***

- элементарные представления о политическом устройстве Российского государства, его институтах, их роли в жизни общества, о его важнейших законах;
- представления о символах государства – флаге, Гербе России, о флаге и гербе субъекта Российской Федерации, в котором находится образовательное учреждение;
- элементарные представления об институтах гражданского общества, о возможностях участия граждан в общественном управлении;
- элементарные представления о правах и обязанностях гражданина России; интерес к общественным явлениям, понимание активной роли человека в обществе;
- уважительное отношение к русскому языку как государственному, языку межнационального общения;
- ценностное отношение к своему национальному языку и культуре;
- начальные представления о народах России, об их общей исторической судьбе, о единстве народов нашей страны;
- элементарные представления о национальных героях и важнейших событиях истории России и ее народов;
- интерес к государственным праздникам и важнейшим событиям в жизни России, малой Родины.
- стремление активно участвовать в делах класса, гимназии, семьи, любовь к школе, своему городу, малой Родине, народу России;
- уважение к защитникам Отечества;
- умение отвечать за свои поступки;
- негативное отношение к нарушениям порядка в классе, дома, на улице, к невыполнению человеком своих обязанностей.

### ***2. Воспитание нравственных чувств и этического сознания.***

- первоначальные представления о базовых национальных российских ценностях;
- различие хороших и плохих поступков;
- представления о правилах поведения в образовательном учреждении, дома, на улице, в общественных местах, на природе;
- элементарные представления о религиозной картине мира, роли традиционных религий в развитии Российского государства, в истории и культуре нашей страны;
- уважительное отношение к родителям, старшим, доброжелательное отношение к сверстникам и младшим;
- установление дружеских взаимоотношений в коллективе, основанных на взаимопомощи и взаимной поддержке;
- бережное, гуманное отношение ко всему живому;
- знание правил вежливого поведения, культуры речи, умение пользоваться «волшебными» словами, быть опрятным, чистым, аккуратным;
- стремление избегать плохих поступков, не капризничать, не быть упрямым, умение признаться в плохом поступке и проанализировать его;

- представления о возможном негативном влиянии на морально-психологическое состояние человека компьютерных игр, кино, телевизионных передач, рекламы;

- отрицательное отношение к аморальным поступкам, грубости, оскорбительным словам и действиям, в том числе в содержании художественных фильмов и телевизионных передач.

### ***3. Воспитание трудолюбия, творческого отношения к учению, труду, жизни.***

- первоначальные представления о нравственных основах учебы, ведущей роли образования, труда и значении творчества в жизни человека и общества;

- уважение к труду и творчеству старших и сверстников;

- элементарные представления об основных профессиях;

- ценностное отношение к учебе как виду творческой деятельности;

- элементарные представления о роли знаний, науки, современного производства в жизни человека и общества;

- первоначальные навыки коллективной работы, в том числе при разработке и реализации учебных и учебно-трудовых проектов;

- умение проявлять дисциплинированность, последовательность и настойчивость в выполнении учебных и учебно-трудовых заданий;

- умение соблюдать порядок на рабочем месте;

- бережное отношение к результатам своего труда, труда других людей, к школьному имуществу, учебникам, личным вещам;

- отрицательное отношение к лени и небрежности в труде и учебе, небрежливому отношению к результатам труда людей.

### ***4. Формирование ценностного отношения к здоровью и здоровому образу жизни.***

- ценностное отношение к своему здоровью, здоровью родителей, членов своей семьи, педагогов, сверстников;

- элементарные представления о единстве и взаимовлиянии различных видов здоровья человека: физического, нравственного (душевного), социально-психологического (здоровья семьи и школьного коллектива);

- элементарные представления о влиянии нравственности человека на состояние его здоровья и здоровья окружающих его людей;

- понимание важности физической культуры и спорта для здоровья человека, его образования, труда и творчества;

- знание и выполнение санитарно-гигиенических правил, соблюдение здоровьесберегающего режима дня;

- интерес к прогулкам на природе, подвижным играм, участию в спортивных соревнованиях;

- первоначальные представления об оздоровительном влиянии природы на человека;

- первоначальные представления о возможном негативном влиянии компьютерных игр, телевидения, рекламы на здоровье человека;

- отрицательное отношение к невыполнению правил личной гигиены и санитарии, уклонению от занятий физкультурой.

### ***5. Воспитание ценностного отношения к природе, окружающей среде.***

- развитие интереса к природе, природным явлениям и формам жизни, понимание активной роли человека в природе;
- ценностное отношение к природе и всем формам жизни;
- элементарный опыт природоохранительной деятельности;
- бережное отношение к растениям и животным.

***6. Воспитание ценностного отношения к прекрасному, формирование представлений об эстетических идеалах и ценностях.***

- представления о душевной и физической красоте человека;
- формирование эстетических идеалов, чувства прекрасного; умение видеть красоту природы, труда и творчества;
- интерес к чтению, произведениям искусства, детским спектаклям, концертам, выставкам, музыке;
- интерес к занятиям художественным творчеством;
- стремление к опрятному внешнему виду;
- отрицательное отношение к некрасивым поступкам и неряшливости.

В основе нравственного уклада школьной жизни лежат три подхода: аксиологический, системно-деятельностный, развивающий.

**Аксиологический подход.**

Аксиологический подход является определяющим для всего уклада школьной жизни. Сам этот уклад должен быть социальной, культурной, личностной ценностью для младших школьников, педагогов и родителей.

Аксиологический подход в воспитании утверждает человека как носителя базовых национальных ценностей, как высшую ценность, способную к принятию и внесению в мир абсолютных ценностей. Он позволяет выстроить на прочных нравственных основах уклад жизни младшего школьника.

**Системно-деятельностный подход.**

Этот подход является определяющим для основной образовательной программы начального общего образования.

Системно-деятельностный подход выступает методологической основой организации уклада школьной жизни. Также он позволяет понять, что представляют собой воспитание и социализация в структурно-методологическом плане. Это не рядоположенный вид социально-педагогической деятельности. Это метадеятельность, педагогически интегрирующая различные виды деятельности, в которые объективно включен младший школьник посредством усвоения идеалов, ценностей, нравственных установок, моральных норм. Таким образом, достигается согласование аксиологического и системно-деятельностного подходов к организации пространства духовно-нравственного развития младшего школьника.

**Развивающий подход.**

Он дает принципиальное понимание системно-деятельностной многоукладной технологии духовно-нравственного развития обучающегося.

Процесс воспитания и социализации технологически начинается с определенной ценности (знания о ценности) и в ней же получает свое относительное завершение, но уже как в реально действующем и смыслообразующем мотиве поведения ребенка. В сознательном принятии определенной ценности, в движении от знания к личностной нравственной установке и готовности действовать в согласии с ней заключен развивающий ха-

рактика воспитания и социализации. Для достижения развивающего эффекта ценности должны быть понимаемы (как минимум узнаваемы, знаемы) и принимаемы (применимы ребенком как минимум в одной практической ситуации).

### **2.3.5. Принципы и особенности организации содержания воспитания и социализации обучающихся на ступени основного общего образования.**

Программа воспитания и социализации обучающихся на ступени основного общего образования направлена на формирование морально-нравственного, личностно развивающего, социально открытого уклада школьной жизни. Категория «уклад школьной жизни» является базовой для организации пространства духовно-нравственного развития обучающегося, его эффективной социализации и своевременного взросления.

Уклад школьной жизни – это процесс формирования жизни обучающихся, организуемый педагогическим коллективом гимназии при активном и согласованном участии семьи, общественных организаций, учреждений дополнительного образования, культуры и спорта, традиционных российских религиозных организаций.

Уклад школьной жизни моделирует пространство культуры с абсолютным приоритетом традиционных нравственных начал. Школа вводит ребенка в мир высокой культуры. Но принять ту или иную ценность ребенок должен сам, через собственную деятельность. Педагогическая поддержка нравственного самоопределения младшего школьника есть одно из условий его духовно – нравственного развития. В процессе нравственного самоопределения пробуждается в человеке главное – совесть, его нравственное самосознание.

В основе Программы воспитания и социализации обучающихся на ступени основного общего образования и организуемого в соответствии с ней нравственного уклада школьной жизни лежат перечисленные ниже принципы.

#### **Принцип ориентации на идеал.**

Идеал – это высшая ценность, высшая норма нравственных отношений, превосходная степень нравственного представления о должном. В содержании программы духовно-нравственного развития и воспитания обучающихся начальной школы должны быть актуализованы определенные идеалы, хранящиеся в истории нашей страны, в культурах народов России, в культурных традициях народов мира. Воспитательные идеалы поддерживают единство уклада школьной жизни, придают ему нравственные измерения.

#### **Принцип следования нравственному примеру.**

Следование примеру – ведущий метод нравственного воспитания. Пример – это модель выстраивания отношений ребенка с другими людьми и с самим собой, образец ценностного выбора, совершенного значимым другим. Содержание учебного процесса, внеучебной и внешкольной деятельности должно быть наполнено примерами нравственного поведения. Пример как метод воспитания позволяет расширить нравственный опыт ребенка, пробудить в нем нравственную рефлексию, обеспечивает возможность построения собственной системы ценностных отношений.

#### **Принцип диалогического общения.**

Диалогическое общение младшего школьника со сверстниками, родителями, учителем и с другими взрослыми играет большую роль в формировании ценностных отношений. Диалог исходит из признания и уважения права школьника свободно выбирать и присваивать ту ценность, которую он полагает как истинную. Выработка собственной системы ценностей невозможны без диалогического общения ребенка со взрослым.

#### **Принцип идентификации (персонификации)**



Идентификация – устойчивое отождествление себя со значимым другим, стремление быть похожим на него. В младшем школьном возрасте преобладает образно-эмоциональное восприятие действительности, развиты механизмы подражания, эмпатии, способность к идентификации. В этом возрасте выражена ориентация на персонифицированные идеалы - яркие, эмоционально-привлекательные образы людей. Персонифицированные идеалы являются действенными средствами нравственного воспитания ребенка.

#### **Принцип полисубъектности воспитания**

Школьник включен в различные виды социальной, информационной, коммуникативной активности, в содержании которых присутствуют разные, нередко противоречивые ценности. Уклад школьной жизни предусматривает, что деятельность различных субъектов духовно-нравственного развития и воспитания при ведущей роли образовательного учреждения должна быть по возможности согласована. Национальный воспитательный идеал, система базовых национальных ценностей должны быть приняты всеми субъектами развития и воспитания обучающимися

#### **Принцип системно-деятельностной организации воспитания**

Один из основателей системно-деятельностного подхода – А.Н. Леонтьев, определял воспитание как преобразование знания о ценностях в реально действующие мотивы поведения.

Принятие ребенком ценностей происходит через его собственную деятельность, педагогически организованное сотрудничество с учителями и воспитателями, родителями, сверстниками, другими значимыми для него субъектами. Применительно к организации пространства воспитания и социализации младшего школьника, пространства его духовно-нравственного развития системно-деятельностный подход имеет свои особенности:

- воспитание как деятельность должно охватывать все виды образовательной деятельности: учебной, внеурочной, внешкольной.
- системно-деятельностный подход учитывает утрату семьей и школой монополии на воспитание и предусматривает, что деятельность различных субъектов воспитания и социализации, при ведущей роли общеобразовательной школы, должна быть по возможности согласована.

Каждое из основных направлений воспитания и социализации младших школьников оформляется в виде тематической программы. Основу такой программы составляют:

- система морально-нравственных установок и ценностей;
- многоукладность программы, которая охватывает различные виды образовательной и социально-педагогической деятельности: урочной, внеурочной, внешкольной, семейной, общественно полезной;
- содержание в программе ряда технологий воспитания и социализации по числу и характеру своих базовых ценностей.

### **2.3.6. Содержание программы воспитания и социализации обучающихся на ступени основного общего образования.**

**Содержание** духовно-нравственного развития и воспитания учащихся отбирается на основании базовых национальных ценностей в логике реализации основных направлений.

Каждое направление представлено в виде *модуля*, который содержит задачи, соответствующую систему базовых ценностей, особенности организации содержания (виды деятельности и формы занятий с обучающимися). Также, в каждом модуле определены условия совместной деятельности школы с семьями обучающихся, с общественными учреждениями по духовно-нравственному развитию и воспитанию обучающихся, обозначены планируемые результаты, представлены схемы, отражающие пути реализации данного модуля.

## Модуль «Я - гражданин»

**Направление 1. Воспитание гражданственности, патриотизма, уважения к правам, свободам и обязанностям человека.**

### Задачи модуля:

#### Получение знаний:

- о политическом устройстве Российского государства, его институтах, их роли в жизни общества, о его важнейших законах;
- о символах государства – флаге, Гербе России;
- об институтах гражданского общества, о возможностях участия граждан в общественном управлении;
- о правах и обязанностях гражданина России;
- о правах и обязанностях, регламентированных Уставом школы, Правилами внутреннего учебно-воспитательного распорядка для учащихся;
- интерес к общественным явлениям, понимание активной роли человека в обществе;
- ценностного отношения к своему национальному языку и культуре, как государственному, языку межнационального общения;
- о народах России, об их общей исторической судьбе, о единстве народов нашей страны;
- о национальных героях и важнейших событиях истории России, и ее народах;
- интерес к государственным праздникам и важнейшим событиям в жизни России;
- стремление активно участвовать в делах класса, школы, семьи, своего города, малой Родины, своей страны;
- любовь к образовательному учреждению, своему городу, области, народу России;
- уважение к защитникам Отечества;
- умение отвечать за свои поступки;
- негативное отношение к нарушениям порядка в классе, дома, на улице, к невыполнению человеком своих обязанностей.

**Ценности:** любовь к России, своему народу, своему краю; служение Отечеству; правовое государство, гражданское общество; закон и правопорядок; поликультурный мир; свобода личная и национальная; доверие к людям, институтам государства и гражданского общества.

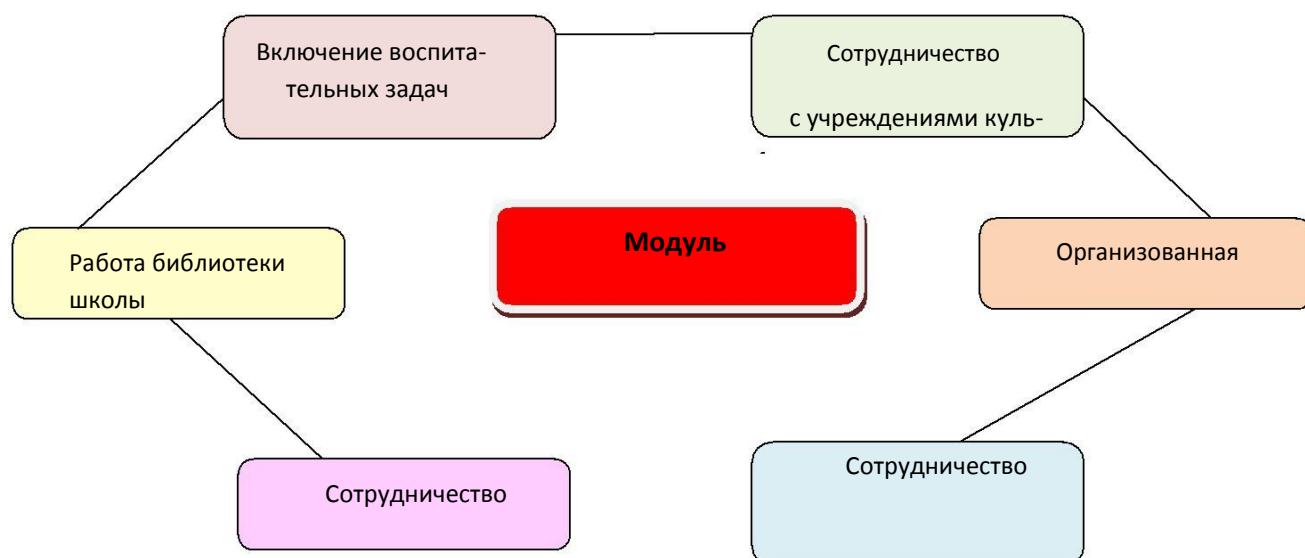
## Основные направления работы

Воспитательные задачи	Ключевые дела
<ul style="list-style-type: none"> <li>– воспитание чувства патриотизма, сопричастности к героической истории Российского государства;</li> <li>– формирование у подрастающего поколения верности Родине, готовности служению Отечеству и его вооруженной защите;</li> <li>– формирование гражданского отношения к Отечеству;</li> <li>– воспитание верности духовным традициям России;</li> <li>– развитие общественной активности, воспитание сознательного отношения к народному достоянию, уважения к национальным традициям.</li> </ul>	<ul style="list-style-type: none"> <li>– День народного единства;</li> <li>– классные часы, посвященные Между-народному Дню толерантности;</li> <li>– месячник правовой культуры «Я – человек, я – гражданин!»;</li> <li>– историко-патриотическая молодежная акция «Я – гражданин», посвященная Дню Конституции;</li> <li>– месячник гражданско-патриотического воспитания;</li> <li>– уроки мужества «Служить России суждено тебе и мне», посвященные Дню вывода Советских войск из Афганистана;</li> <li>– День космонавтики;</li> <li>– Военно-спортивная игра «Зарница»;</li> <li>– акция «Ветеран» (поздравление ветеранов Великой Отечественной войны и труда);</li> <li>– уроки мужества «Ты же выжил, солдат!»;</li> <li>– «Неделя Памяти» (мероприятия, посвященные Дню Победы);</li> <li>– День России;</li> <li>– интеллектуальные игры;</li> <li>– участие в районных, областных и всероссийских конкурсах правовой, патриотической и краеведческой направленности.</li> </ul>

### Совместная педагогическая деятельность семьи и школы:

- посещение семей, в которых есть (или были) ветераны войны;
- привлечение родителей к подготовке и проведению праздников, мероприятий;
- изучение семейных традиций;
- организация и проведение совместных встреч, конкурсов и викторин;
- организация совместных экскурсий в музеи;
- совместные проекты.

## Пути реализации модуля «Я – гражданин»



### Планируемые результаты:

В школе создана система гражданско-патриотического и правового воспитания, способствующая осознанию детьми их принадлежности к судьбе своего Отечества, ответственности за себя и окружающую действительность, готовых и способных строить жизнь, достойную современного человека.

В школе формируется личность, осознающая себя частью общества и гражданином своего Отечества, овладевающая следующими компетенциями:

- ценностное отношение к России, своему народу, своему краю, отечественному культурно-историческому наследию, государственной символике, законам Российской Федерации, родному языку, народным традициям, старшему поколению;
- знания об институтах гражданского общества, о государственном устройстве и социальной структуре российского общества, наиболее значимых страницах истории страны, об этнических традициях и культурном достоянии своего края, о примерах исполнения гражданского и патриотического долга;
- опыт постижения ценностей гражданского общества, национальной истории и культуры;
- опыт ролевого взаимодействия и реализации гражданской, патриотической позиции;
- опыт социальной и межкультурной коммуникации;
- знания о правах и обязанностях человека, гражданина, семьянина, товарища.

### Модуль «Я – человек»

#### ***Направление 2: Воспитание нравственных чувств и этического сознания.***

##### **Задачи модуля:**

##### **Получение знаний:**

- о базовых национальных российских ценностях;
- различия хороших и плохих поступков;
- о правилах поведения в школе, дома, на улице, в общественных местах, на природе;

- о религиозной картине мира, роли традиционных религий в развитии Российского государства, в истории и культуре нашей страны;
  - уважительного отношения к родителям, старшим, доброжелательное отношение к сверстникам и младшим;
  - установления дружеских взаимоотношений в коллективе, основанных на взаимопомощи и взаимной поддержке;
  - бережного, гуманного отношение ко всему живому;
  - правил этики, культуры речи;
  - стремление избегать плохих поступков, не капризничать, не быть упрямым; умение признаться в плохом поступке и проанализировать его;
  - представления о возможном негативном влиянии на морально-психологическое состояние человека компьютерных игр, кино, телевизионных передач, рекламы;
  - отрицательное отношение к аморальным поступкам, грубости, оскорбительным словам и действиям, в том числе в содержании художественных фильмов и телевизионных передач.
- Ценности:** нравственный выбор; жизнь и смысл жизни; справедливость; милосердие; честь, достоинство; свобода совести и вероисповедания; толерантность, представление о вере, духовной культуре и светской этике.

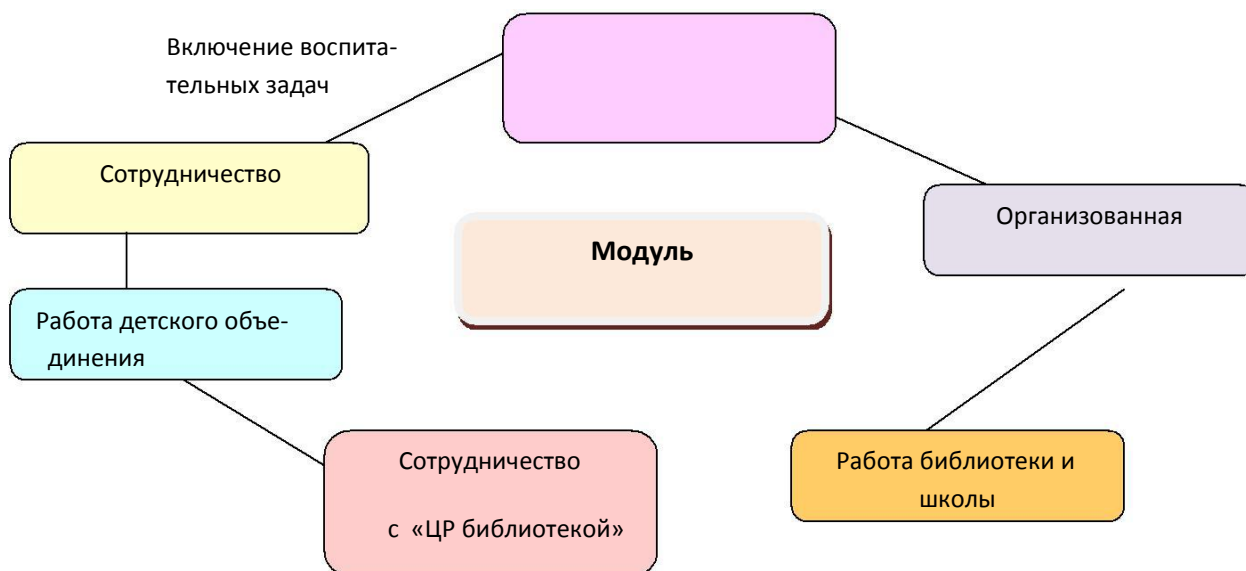
#### Основные направления работы

Воспитательные задачи	Ключевые дела
<ul style="list-style-type: none"> <li>– формирование духовно-нравственных ориентиров;</li> <li>– формирование гражданского отношения к себе;</li> <li>– воспитание сознательной дисциплины и культуры поведения, ответственности и исполнительности;</li> <li>– формирование потребности самообразования, самовоспитания своих морально-волевых качеств;</li> <li>– развитие самосовершенствования личности.</li> </ul>	<ul style="list-style-type: none"> <li>– День Знаний;</li> <li>– День пожилого человека;</li> <li>– День Учителя;</li> <li>– День матери;</li> <li>– День посвящения в первоклассники;</li> <li>– благотворительная акция «Дети – детям»;</li> <li>– КТД «Новогодний праздник»;</li> <li>– мероприятия ко Дню защитника Отечества;</li> <li>– праздничные мероприятия, посвященные 8 марта;</li> <li>– День родной школы;</li> <li>– совместные мероприятия с библиотеками (праздники, творческая деятельность, беседы);</li> <li>– беседы с обучающимися «Правила поведения в общественных местах», «Как не стать жертвой преступления, мошенничества» и т.д.;</li> <li>– вовлечение учащихся в детские</li> </ul>

**Совместная педагогическая деятельность семьи и школы:**

- оформление информационных стендов;
- тематические общешкольные родительские собрания;
- участие родителей в работе родительского комитета школы;
- организация субботников по благоустройству территории;
- организация и проведение совместных праздников, экскурсионных походов, посещение музеев:
  - семейный праздник «Золотая осень»;
  - День Учителя;
  - День Матери;
  - семейный праздник – «Новогодний бал»;
  - праздник «Моя семья»;
- участие родителей в конкурсах, акциях, проводимых в школе:
  - на лучшую новогоднюю игрушку;
  - благотворительная акция «Дети – детям»;
  - акция милосердия «От сердца – к сердцу»;
  - самый уютный класс;
- индивидуальные консультации (психологическая, педагогическая и медицинская помощь);
- изучение мотивов и потребностей родителей.

**Пути реализации модуля «Я – человек»**



**Планируемые результаты:**

- знания о моральных нормах и правилах нравственного поведения, в том числе об этических нормах взаимоотношений в семье, между поколениями, этносами, носителями разных убеждений, представителями различных социальных групп;
- нравственно-этический опыт взаимодействия со сверстниками, старшими и младшими детьми, взрослыми в соответствии с общепринятыми нравственными нормами;
- уважительное отношение к традиционным религиям;

- равнодушие к жизненным проблемам других людей, сочувствие к человеку, находящемуся в трудной ситуации;
- способность эмоционально реагировать на негативные проявления в детском обществе и обществе в целом, анализировать нравственную сторону своих поступков и поступков других людей;
- уважительное отношение к родителям (законным представителям), к старшим, заботливое отношение к младшим;
- знание традиций своей семьи и школы, бережное отношение к ним.

### **Модуль «Я и труд»**

#### ***Направление 3. Воспитание трудолюбия, творческого отношения к учению, труду, жизни.***

##### **Задачи модуля:**

##### **Получение знаний**

- о нравственных основах учебы, ведущей роли образования, труда и значении творчества в жизни человека и общества;
- уважение к труду и творчеству старших и сверстников;
- об основных профессиях;
- ценностного отношения к учебе как виду творческой деятельности;
- элементарные представления о роли знаний, науки, современного производства в жизни человека и общества;
- навыки коллективной работы, в том числе при разработке и реализации учебных и учебно-трудовых проектов;
- умение проявлять дисциплинированность, последовательность и настойчивость в выполнении учебных и учебно-трудовых заданий;
- умение соблюдать порядок на рабочем месте;
- бережное отношение к результатам своего труда, труда других людей, к школьному имуществу, учебникам, личным вещам;
- отрицательное отношение к лени и небрежности в труде и учебе, небрежливому отношению к результатам труда людей.

**Ценности:** уважение к труду; творчество и созидание; стремление к познанию и истине; целеустремленность и настойчивость; бережливость.

#### **Основные направления работы**

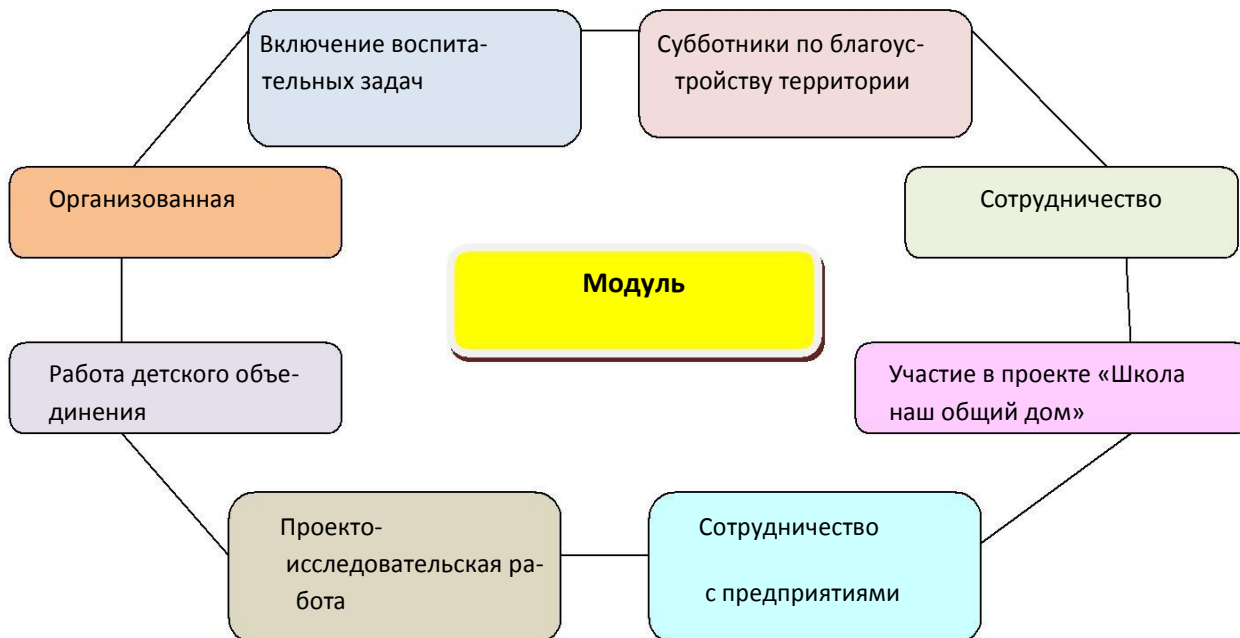
Воспитательные задачи	Ключевые дела
<ul style="list-style-type: none"> <li>– формирование у учащихся осознания принадлежности к школьному коллективу;</li> <li>– стремление к сочетанию личных и общественных интересов, к созданию атмосферы подлинного товарищества и</li> </ul>	<ul style="list-style-type: none"> <li>– Праздник «Золотая осень»;</li> <li>– День профориентации;</li> <li>– День посвящения в первоклассники;</li> <li>– День родной школы;</li> <li>– субботники по благоустройству территории школы;</li> <li>– акция «Мастерская Деда Мороза»;</li> </ul>

<p>дружбы в коллективе;</p> <ul style="list-style-type: none"> <li>– воспитание сознательного отношения к учебе, труду;</li> <li>– развитие познавательной активности, участия в обще-школьных мероприятиях;</li> <li>– формирование готовности школьников к сознательному выбору профессии.</li> </ul>	<ul style="list-style-type: none"> <li>– оформление класса к Новому году;</li> <li>– экскурсии на предприятия города;</li> <li>– День выпускника;</li> <li>– выставки декоративно-прикладного творчества;</li> <li>– конкурсные, познавательно-развлекательные, сюжетно-ролевые и коллективно-творческие мероприятия;</li> <li>– вовлечение учащихся в детские объединения, секции, клубы по интересам.</li> </ul>
---	--

**Совместная педагогическая деятельность семьи и школы:**

- участие родителей в празднике «Золотая осень»;
- участие родителей в субботниках по благоустройству территории школы;
- организация экскурсий на предприятия с привлечением родителей;
- совместные проекты с родителями «Школа – наш общий дом», конкурс «Домик для птиц»;
- организация встреч-бесед с родителями – людьми различных профессий, прославившихся своим трудом, его результатами;
- участие в коллективно-творческих делах по подготовке праздников.

**Пути реализации модуля «Я – и труд»**



**Планируемые результаты:**

- ценностное отношение к труду и творчеству, человеку труда, трудовым достижениям России и человечества, трудолюбие;
- ценностное и творческое отношение к учебному труду;
- знания о различных профессиях;
- навыки трудового творческого сотрудничества со сверстниками, взрослыми;



- осознание приоритета нравственных основ труда, творчества, создания нового;
- опыт участия в различных видах общественно полезной и личностно значимой деятельности;
- потребности и умения выражать себя в различных доступных и наиболее привлекательных для ребенка видах творческой деятельности;
- мотивация к самореализации в социальном творчестве, познавательной и практической, общественно полезной деятельности.

## **Модуль «Я и здоровье»**

### ***Направление 4. Формирование ценностного отношения к семье, здоровью и здоровому образу жизни.***

**Цель:** Формирование у детей и их родителей ответственного отношения к здоровому образу жизни, сохранение и укрепление здоровья детей младшего школьного возраста, пропаганда физической культуры, спорта, туризма в семье.

#### **Задачи модуля:**

##### **Получение знаний:**

- о здоровом образе жизни и опасностях, угрожающих здоровью людей;
- овладение комплексами упражнений, разнообразными навыками двигательной активности, спортивных игр, а также понимание их смысла, значения для укрепления здоровья;
- понимание устройства человеческого организма, способы сбережения здоровья;
- влияние слова на физическое и психологическое состояние человека («слово может убить, слово может спасти»);
- получение опыта укрепления и сбережения здоровья в процессе учебной работы;
- осмысленное чередование умственной и физической активности в процессе учебы;
- регулярность безопасных физических упражнений, игр на уроках физической культуры, на перемене;
- опыт ограждения своего здоровья и здоровья близких людей от вредных факторов окружающей среды;
- соблюдение правил личной гигиены, чистоты тела и одежды, корректная помощь в этом младшим, нуждающимся в помощи;
- составление и следование здоровьесберегающему режиму дня – учебы, труда и отдыха;
- отказ от вредных здоровью продуктов питания, стремление следовать экологически безопасным правилам в питании, ознакомление с ними своих близких;

**Ценности:** уважение родителей; забота о старших и младших; здоровье физическое и стремление к здоровому образу жизни, здоровье нравственное и социально-психологическое.

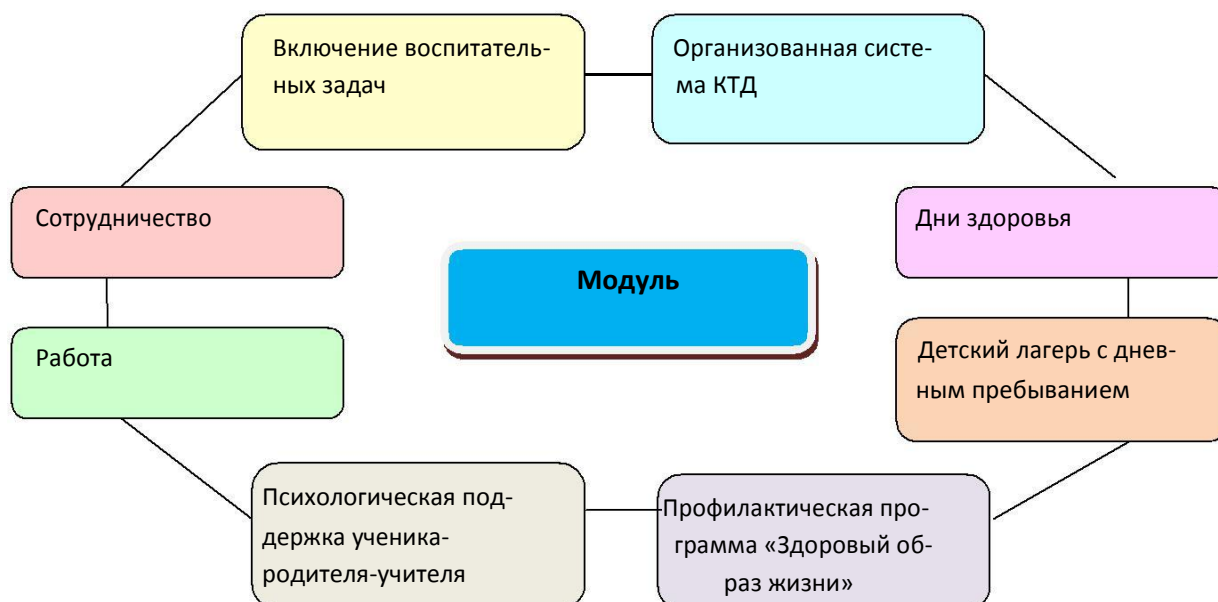
### Основные направления работы

Воспитательные задачи	Ключевые дела
<ul style="list-style-type: none"> <li>– создание условий для сохранения физического, психического, духовного и нравственного здоровья уча-щихся;</li> <li>– воспитание нега-тивного отношения к вредным привычкам;</li> <li>– пропаганда физиче-ской культуры и здорового образа жизни.</li> </ul>	<ul style="list-style-type: none"> <li>– День Здоровья;</li> <li>– система профилактических мер по ПДД и ОБЖ;</li> <li>– профилактическая программа «За здоровый образ жизни»;</li> <li>– всероссийская акция «Спорт вместо нарко-тиков», «Я выбираю спорт как альтернативу пагубным привычкам»;</li> <li>– игра «Мы выбираем здоровье»;</li> <li>– спортивные мероприятия;</li> <li>– беседы врачей с обучающимися «Здоровый образ жизни», «Профилактика простудных заболева-ний» и т.д.;</li> <li>– участие в массовых мероприятиях «День памяти жертв ДТП», «День защиты детей»;</li> <li>– акция «Внимание – дети!» по профилактике дорожно-транспортного травматизма;</li> <li>– мероприятия, посвященные Всемирному дню борьбы со СПИДом;</li> <li>– вовлечение учащихся в детские объедине-ния, секции, клубы по интересам.</li> </ul>

### Совместная педагогическая деятельность семьи и школы:

- родительские собрания по профилактике табакокурения, наркомании, сквернословия, детского дорожно-транспортного травматизма;
- беседы на тему:
  - информационной безопасности и духовного здоровья детей;
  - укрепления детско-родительских отношений, профилактики внутрисемейных конфликтов, создание безопасной и благоприятной обстановки в семье;
  - безопасности детей в лесу, на водоемах и т.д.;
- консультации психолога, медсестры, учителя физической культуры по во-просам здоровьесбережения обучающихся;
- распространение буклетов для родители по вопросам наркопрофилактики «Это необходимо знать»;
- совместный праздник для детей и родителей «Мама, папа, я – спортивная семья».

## Пути реализации модуля «Я и здоровье»



### Планируемые результаты:

В школе создана предметно-развивающая среда, способствующая повышению уровня физического, психического и социального здоровья обучающихся; соблюдается оптимальный режим учебного труда и активного отдыха детей. Дети, родители и педагоги осознанно относятся к своему здоровью как основному фактору успеха на последующих этапах жизни в современном гражданском обществе.

#### Формируемые компетенции:

- ценностное отношение к своему здоровью, здоровью близких и окружающих людей;
- знания о взаимной обусловленности физического, нравственного, психологического, психического и социально-психологического здоровья человека, о важности морали и нравственности в сохранении здоровья человека;
- личный опыт здоровьесберегающей деятельности;
- знания о роли физической культуры и спорта для здоровья человека, его образования, труда и творчества;
- знания о возможном негативном влиянии компьютерных игр, телевидения, рекламы на здоровье человека.

## Модуль «Я и природа»

***Направление 5. Воспитание ценностного отношения к природе, окружающей среде.***

#### **Задачи модуля:**

- развитие интереса к природе, природным явлениям и формам жизни, понимание активной роли человека в природе;
- ценностное отношение к природе и всем формам жизни;
- элементарный опыт природоохранительной деятельности;
- бережное отношение к растениям и животным.

**Ценности:** родная земля; заповедная природа; планета Земля; экологическое сознание.

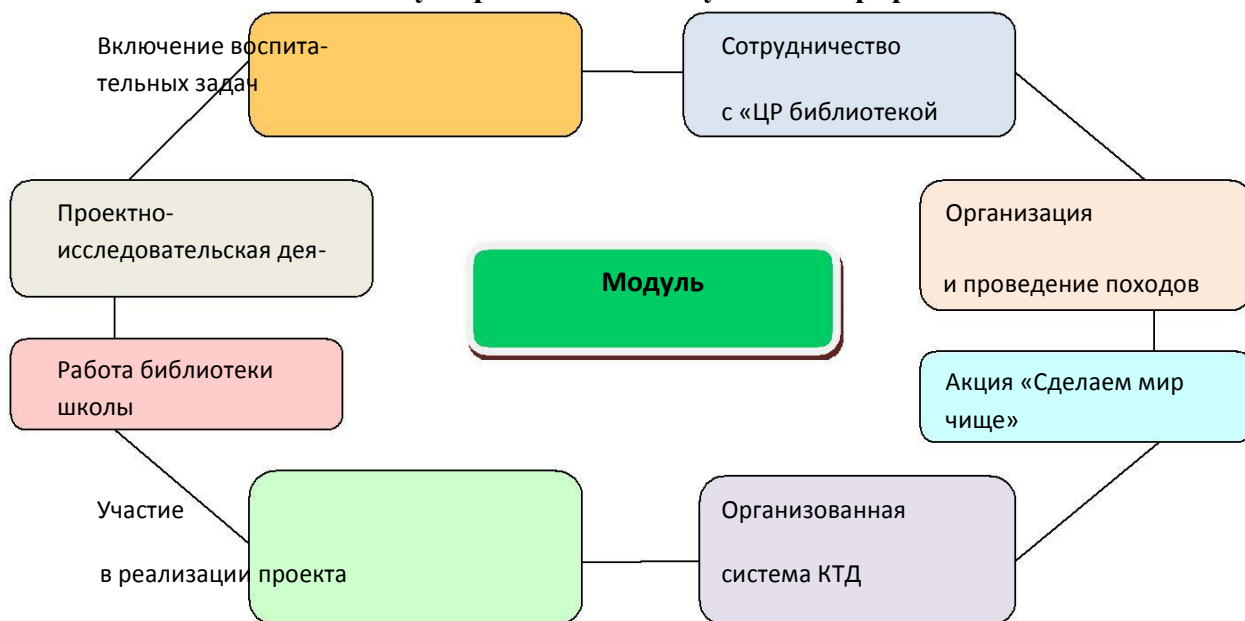
### Основные направления работы

Воспитательные задачи	Ключевые дела
<ul style="list-style-type: none"><li>– воспитание понимания взаимосвязей между человеком, обществом, природой;</li><li>– воспитание гуманистического отношения к людям;</li><li>– формирование эстетического отношения учащихся к окружающей среде и труду как источнику радости и творчества людей;</li><li>– воспитание экологической грамотности.</li></ul>	<ul style="list-style-type: none"><li>– тематические классные часы, посвященные проблемам экологии;</li><li>– экологическая акция «Живи, родник!»;</li><li>– организация экскурсий по историческим местам района;</li><li>– посещение историко-краеведческого музея;</li><li>– экологические субботники;</li><li>– классные часы «Школа экологической грамотности»;</li><li>– организация и проведение походов выходного дня;</li><li>– участие в экологических конкурсах;</li><li>– дни экологической безопасности;</li><li>– День птиц;</li><li>– участие в районных, областных конкурсах проектно-исследовательских работ по экологии;</li><li>– конкурс «Домик для птиц»;</li><li>– участие в реализации проекта по благоустройству территории;</li><li>– вовлечение учащихся в детские объединения, секции, клубы по интересам.</li></ul>

### Совместная педагогическая деятельность семьи и школы:

- тематические классные родительские собрания;
- совместные проекты с родителями «Школьный двор», конкурс «Домик для птиц»;
- участие родителей в субботниках по благоустройству территории гимназии;
- привлечение родителей для совместной работы во внеурочное время.

## Пути реализации модуля «Я и природа»



### Планируемые результаты:

- ценностное отношение к природе;
- опыт эстетического, эмоционально-нравственного отношения к природе;
- знания о традициях нравственно-этического отношения к природе в культуре народов России, нормах экологической этики;
- опыт участия в природоохранной деятельности в школе, на пришкольном участке, по месту жительства;
- личный опыт участия в экологических инициативах, проектах.

## Модуль «Я и культура»

**Направление 6. Воспитание ценностного отношения к прекрасному, формирование представлений об эстетических идеалах и ценностях.**

### Задачи модуля:

#### Получение знаний:

- о душевной и физической красоте человека;
- формирование эстетических идеалов, чувства прекрасного; умение видеть красоту природы, труда и творчества;
- интерес к чтению, произведениям искусства, детским спектаклям, концертам, выставкам, музыке;
- интерес к занятиям художественным творчеством;
- стремление к опрятному внешнему виду;
- отрицательное отношение к некрасивым поступкам и неряшливости.

**Ценности:** красота; гармония; духовный мир человека; эстетическое развитие.

### Основные направления работы

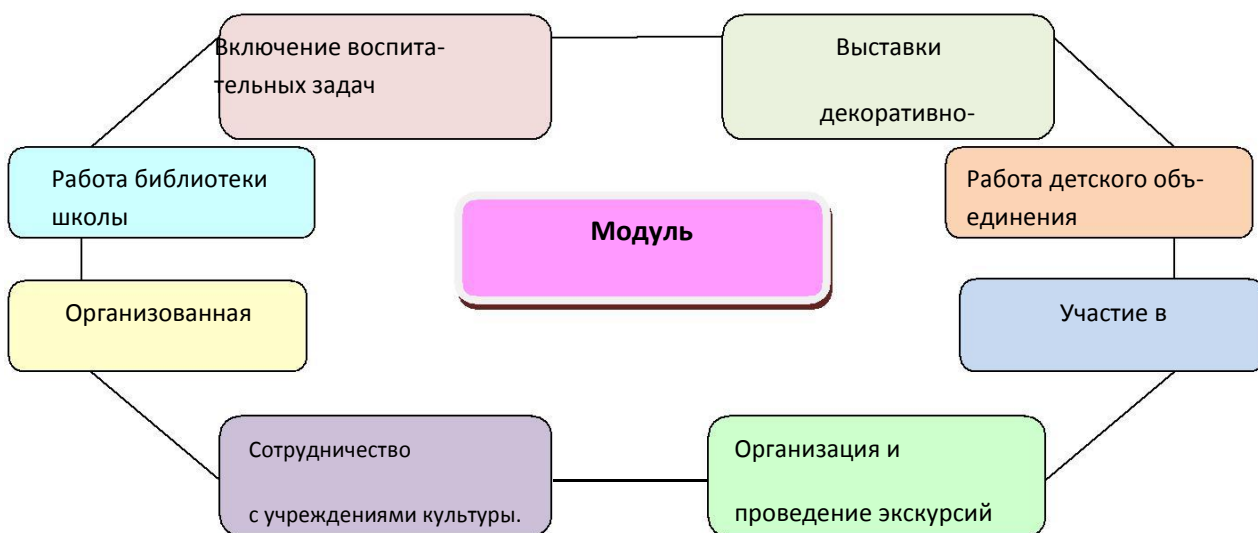
Воспитательные задачи	Ключевые дела
-----------------------	---------------

<ul style="list-style-type: none"> <li>– раскрытие духовных основ отечественной культуры;</li> <li>– воспитание у школьников чувства прекрасного, развитие творческого мышления, художественных способностей, формирование эстетических вкусов, идеалов;</li> <li>– формирование понимания значимости искусства в жизни каждого гражданина;</li> <li>– формирование культуры общения, поведения, эстетического участия в мероприятиях.</li> </ul>	<ul style="list-style-type: none"> <li>– День знаний;</li> <li>– выполнение творческих заданий по разным предметам;</li> <li>– посещение учреждений культуры;</li> <li>– День родной школы;</li> <li>– КТД эстетической направленности;</li> <li>– Последний звонок;</li> <li>– организация экскурсий по историческим местам района;</li> <li>– участие в творческих конкурсах, проектах, выставках декоративно-прикладного творчества;</li> <li>– совместные мероприятия с библиотеками (праздники, творческая деятельность);</li> <li>– вовлечение учащихся в детские объединения, секции, клубы по интересам.</li> </ul>
---	---

**Совместная педагогическая деятельность семьи и школы:**

- участие в коллективно-творческих делах;
- совместные проекты;
- привлечение родителей к подготовке и проведению праздников, мероприятий;
- организация и проведение семейных встреч, конкурсов и викторин;
- организация экскурсий по историческим местам района;
- совместные посещения с родителями театров, музеев;
- участие родителей в конкурсах, акциях, проводимых в школе;
- участие в художественном оформлении классов, школы к праздникам, мероприятиям.

**Пути реализации модуля «Я и культура»**

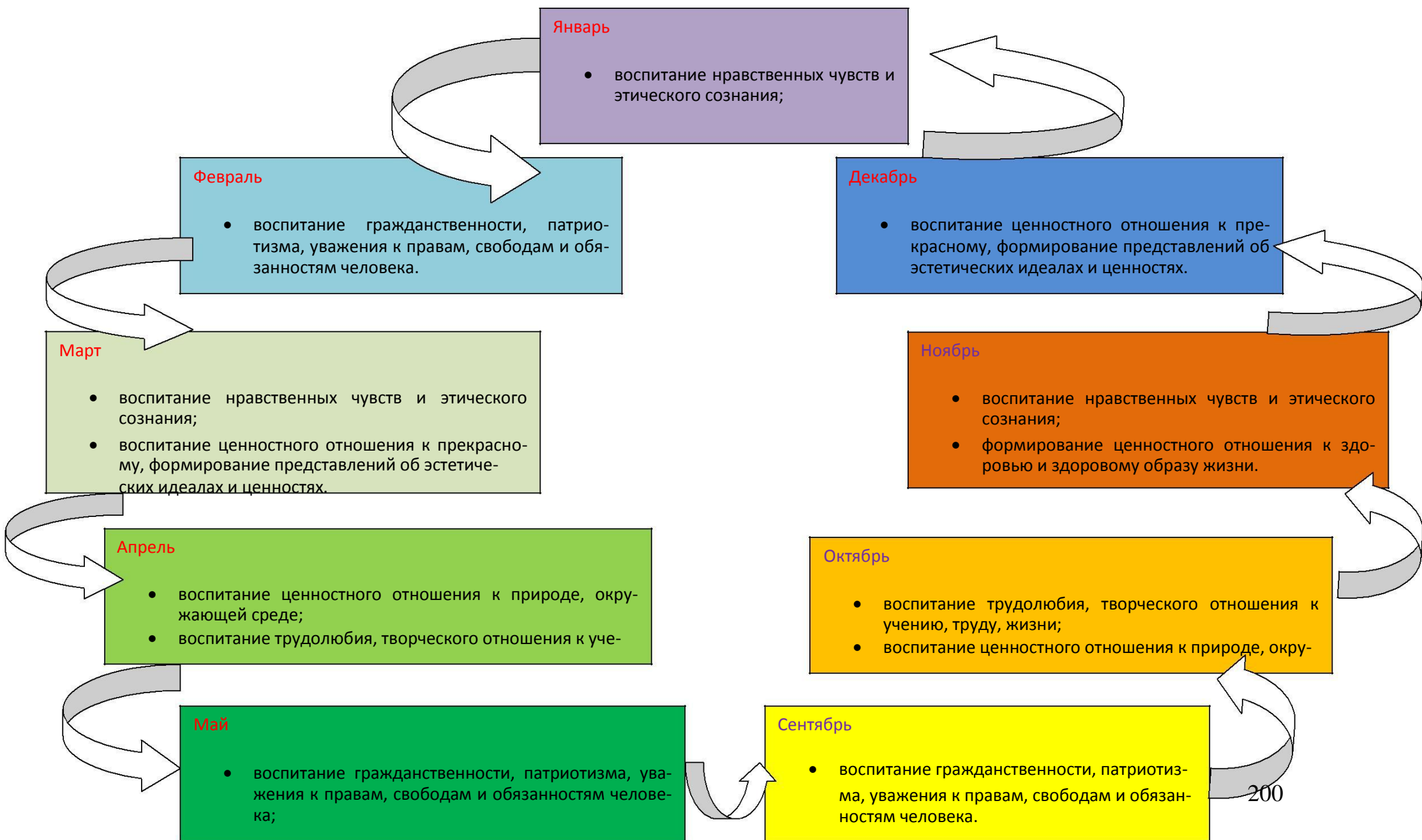


### Планируемые результаты:

- умения видеть красоту в окружающем мире;
- умения видеть красоту в поведении, поступках людей;
- знания об эстетических и художественных ценностях отечественной культуры;
- опыт эмоционального постижения народного творчества, этнокультурных традиций, фольклора народов России;
- опыт эстетических переживаний, наблюдений эстетических объектов в природе и социуме, эстетического отношения к окружающему миру и самому себе;
- опыт самореализации в различных видах творческой деятельности, формирование потребности и умения выражать себя в доступных видах творчества;
- мотивация к реализации эстетических ценностей в пространстве образовательного учреждения и семьи.

Все направления дополняют друг друга и обеспечивают развитие личности на основе отечественных духовных, нравственных и культурных традиций.

## Циклограмма реализации модулей (по направлениям)





### **2.3.7. Совместная деятельность школы, семьи и общественности.**

#### **Совместная деятельность школы и семьи.**

Духовно-нравственное развитие и воспитание обучающихся на ступени основного общего образования осуществляются не только образовательным учреждением, но и семьей. Взаимодействие образовательного учреждения и семьи имеет решающее значение для организации нравственного уклада жизни обучающегося.

Основные формы взаимодействия школы и семьи по направлениям (модулям):

#### **1. Модуль «Я – гражданин»**

- посещение семей, в которых есть (или были) ветераны войны;
- привлечение родителей к подготовке и проведению праздников, мероприятий;
- изучение семейных традиций;
- организация и проведение совместных встреч, конкурсов и викторин;
- организация совместных экскурсий в музеи;
- совместные проекты.

#### **2. Модуль «Я – человек»**

- оформление информационных стендов;
- тематические общешкольные родительские собрания;
- участие родителей в работе родительского комитета;
- организация субботников по благоустройству территории;
- организация и проведение совместных праздников, экскурсионных походов, посещение театров, музеев:

- семейный праздник «Золотая осень»; - День Учителя; - День Матери;

- семейный праздник – «Новогодний бал»;

- праздник «Моя семья»;

- участие родителей в конкурсах, акциях, проводимых в школе:

- на лучшую новогоднюю игрушку;

- благотворительная акция «Дети – детям»;

- акция милосердия «От сердца – к сердцу»;

- самый уютный класс;

■ индивидуальные консультации (психологическая, логопедическая, педагогическая и медицинская помощь);

изучение мотивов и потребностей родителей.

#### **3. Модуль «Я и труд»**

- участие родителей в празднике «Золотая осень»;
- участие родителей в субботниках по благоустройству территории школы;
- организация экскурсий на предприятия с привлечением родителей;
- совместные проекты с родителями «Школьный двор», конкурс «Домик для ПТИЦ»;

■ организация встреч-бесед с родителями – людьми различных профессий, прославившихся своим трудом, его результатами;

■ участие в коллективно-творческих делах по подготовке праздников.

#### **4. Модуль «Я и здоровье».**

■ родительские собрания по профилактике табакокурения, наркомании, сквернословия, детского дорожно-транспортного травматизма;

■ беседы на тему:

- информационной безопасности и духовного здоровья детей;
- укрепления детско-родительских отношений, профилактики внутрисемейных конфликтов, создание безопасной и благоприятной обстановки в семье;
- безопасности детей в лесу, на водоемах и т.д.;

- консультации психолога, медсестры, учителя физической культуры по вопросам здоровьесбережения обучающихся;

- распространение буклетов для родителей по вопросам наркопрофилактики «Это необходимо знать»;

- совместный праздник для детей и родителей «Мама, папа, я – спортивная семья».

### **5. Модуль «Я и природа»**

- тематические классные родительские собрания;
- совместные проекты с родителями «Школьный двор», конкурс «Домик для ПТИЦ»;
- участие родителей в субботниках по благоустройству территории гимназии;
- привлечение родителей для совместной работы во внеурочное время.

### **6. Модуль «Я и культура»**

- участие в коллективно-творческих делах;
- совместные проекты;
- привлечение родителей к подготовке и проведению праздников, мероприятий;
- организация и проведение семейных встреч, конкурсов и викторин;
- организация экскурсий по историческим местам района;
- совместные посещения с родителями театров, музеев;
- участие родителей в конкурсах, акциях, проводимых в школе;
- участие в художественном оформлении классов, школы к праздникам, мероприятиям.

## **2.3.8. Деятельность образовательного учреждения по социализации обучающихся**

Организация социальной деятельности обучающихся исходит из того, что социальные ожидания подростков связаны с успешностью, признанием со стороны семьи и сверстников, состоятельностью и самостоятельностью в реализации собственных замыслов. Целевая направленная социальная деятельность обучающихся должна быть обеспечена сформированной социальной средой школы и укладом школьной жизни. Организация социального воспитания обучающихся осуществляется в последовательности следующих этапов.

**Организационно-административный этап** (ведущий субъект – администрация школы) включает:

- создание среды школы, поддерживающей социальный опыт обучающихся, формирующей конструктивные ожидания и позитивные образцы поведения;
- формирование уклада и традиций школы, ориентированных на создание системы общественных отношений обучающихся, учителей и родителей в духе гражданско-патриотических ценностей, партнёрства и сотрудничества, приоритетов развития общества и государства;
- развитие форм социального партнёрства с общественными институтами и организациями для расширения поля социального взаимодействия обучающихся;
- адаптацию процессов стихийной социальной деятельности обучающихся средствами целенаправленной деятельности по программе социализации;
- координацию деятельности агентов социализации обучающихся – сверстников, учителей, родителей, сотрудников школы, представителей общественных и иных организаций для решения задач социализации;
- создание условий для организованной деятельности школьных социальных групп;
- создание возможности для влияния обучающихся на изменения школьной среды, форм, целей и стиля социального взаимодействия школьного социума;

- поддержание субъектного характера социализации обучающегося, развития его самостоятельности и инициативности в социальной деятельности.

**Организационно-педагогический этап** (ведущий субъект – педагогический коллектив школы) включает:

- обеспечение целенаправленности, системности и непрерывности процесса социализации обучающихся;

- обеспечение разнообразия форм педагогической поддержки социальной деятельности, создающей условия для личностного роста обучающихся, продуктивного изменения поведения;

- создание в процессе взаимодействия с обучающимися условий для социальной деятельности личности с использованием знаний возрастной физиологии и социологии, социальной и педагогической психологии;

- создание условий для социальной деятельности обучающихся в процессе обучения и воспитания;

- обеспечение возможности социализации обучающихся в направлениях адаптации к новым социальным условиям, интеграции в новые виды социальных отношений, самоактуализации социальной деятельности;

- определение динамики выполняемых обучающимися социальных ролей для оценивания эффективности их вхождения в систему общественных отношений;

- использование социальной деятельности как ведущего фактора формирования личности обучающегося;

- использование роли коллектива в формировании идейно-нравственной ориентации личности обучающегося, его социальной и гражданской позиции;

- стимулирование сознательных социальных инициатив и деятельности обучающихся с опорой на мотив деятельности (желание, осознание необходимости, интерес и др.).

**Этап социализации обучающихся** включает:

- формирование активной гражданской позиции и ответственного поведения в процессе учебной, внеучебной, внешкольной, общественно значимой деятельности обучающихся;

- усвоение социального опыта, основных социальных ролей, соответствующих возрасту обучающихся в части освоения норм и правил общественного поведения;

- формирование у обучающегося собственного конструктивного стиля общественно-го поведения в ходе педагогически организованного взаимодействия с социальным окружением;

- достижение уровня физического, социального и духовного развития, адекватного своему возрасту;

- умение решать социально-культурные задачи (познавательные, морально-нравственные, ценностно-смысловые), специфичные для возраста обучающегося;

- поддержание разнообразных видов и типов отношений в основных сферах своей жизнедеятельности: общение, учёба, игра, спорт, творчество, увлечения (хобби);

- активное участие в изменении школьной среды и в изменении доступных сфер жизни окружающего социума;

- регулярное переосмысление внешних взаимодействий и взаимоотношений с различными людьми в системе общественных отношений;

- осознание мотивов своей социальной деятельности;

- развитие способности к добровольному выполнению обязательств как личных, так и основанных на требованиях коллектива, формирование моральных чувств, необходимых привычек поведения, волевых качеств;

- владение формами и методами самовоспитания: самокритика, самовнушение, самообязательство, самопереключение, эмоционально-мысленный перенос в положение другого человека.

Миссия школы в контексте социальной деятельности на ступени основного общего образования – дать обучающемуся представление об общественных ценностях и ориентированных на эти ценности образцах поведения через практику общественных отношений с различными социальными группами и людьми с разными социальными статусами.

### ***Основные формы организации педагогической поддержки социализации обучающихся***

Основными формами педагогической поддержки социализации являются ролевые игры, социализация обучающихся в ходе познавательной деятельности, социализация обучающихся средствами общественной и трудовой деятельности.

**Ролевые игры.** Структура ролевой игры только намечается и остаётся открытой до завершения работы. Участники принимают на себя определённые роли, обусловленные характером и описанием проекта. Это могут быть литературные персонажи или выдуманные герои. Игроки могут достаточно свободно импровизировать в рамках правил и выбранных персонажей, определяя направление и исход игры. По сути, сам процесс игры представляет собой моделирование группой обучающихся той или иной ситуации, реальной или вымышленной, имеющей место в историческом прошлом, настоящем или будущем.

Для организации и проведения ролевых игр различных видов (на развитие компетенций, моделирующих, социодраматических, идентификационных, социометрических и др.) могут быть привлечены родители, представители различных профессий, социальных групп, общественных организаций и другие значимые взрослые.

**Педагогическая поддержка социализации обучающихся в ходе познавательной деятельности.** Познавательная деятельность обучающихся, организуемая в рамках системно-деятельностного подхода, предполагает в качестве основных форм учебного сотрудничества сотрудничество со сверстниками и с учителем. Социальный эффект такого сотрудничества рассматривается как последовательное движение обучающегося от освоения новых коммуникативных навыков до освоения новых социальных ролей. Методы педагогической поддержки социальной деятельности в рамках познавательной деятельности направлены на поддержку различных форм сотрудничества и взаимодействия в ходе освоения учебного материала.

**Педагогическая поддержка социализации обучающихся средствами общественной деятельности.** Социальные инициативы в сфере общественного самоуправления позволяют формировать у обучающихся социальные навыки и компетентности, помогающие им лучше осваивать сферу общественных отношений. Социально значимая общественная деятельность связана с развитием гражданского сознания человека, патриотических чувств и понимания своего общественного долга. Направленность таких социальных инициатив определяет самосознание подростка как гражданина и участника общественных процессов.

Спектр социальных функций обучающихся в рамках системы школьного самоуправления очень широк. В рамках этого вида деятельности обучающиеся должны иметь возможность:

- участвовать в принятии решений школьного совета;
- решать вопросы, связанные с самообслуживанием, поддержанием порядка, дисциплины, дежурства и работы в школе;
- контролировать выполнение обучающимися основных прав и обязанностей;
- защищать права обучающихся на всех уровнях управления школой.

Деятельность общественной организации и органов ученического самоуправления в школе создаёт условия для реализации обучающимися собственных социальных инициатив, а также:

- придания общественного характера системе управления образовательным процессом;
- создания общешкольного уклада, комфортного для учеников и педагогов, способствующего активной общественной жизни школы.

Важным условием педагогической поддержки социализации обучающихся является их включение в общественно значимые дела, социальные и культурные практики. Организация и проведение таких практик могут осуществляться педагогами совместно с родителями обучающихся, квалифицированными представителями общественных и традиционных религиозных организаций, учреждений культуры.

**Педагогическая поддержка социализации обучающихся средствами трудовой деятельности.** Трудовая деятельность как социальный фактор первоначально развивает у обучающихся способности преодолевать трудности в реализации своих потребностей. Но её главная цель – превратить саму трудовую деятельность в осознанную потребность. По мере социокультурного развития обучающихся труд всё шире используется для самореализации, созидания, творческого и профессионального роста.

При этом сам характер труда обучающегося должен отражать тенденции индивидуализации форм трудовой деятельности, использование коммуникаций, ориентацию на общественную значимость труда и востребованность его результатов. Уникальность, авторский характер, деятельность для других должны стать основными признаками различных форм трудовой деятельности как формы социализации личности. Добровольность и безвозмездность труда, элементы волонтерства и добротности позволяют соблюсти баланс между конкурентно-ориентированной моделью социализации будущего выпускника и его социальными императивами гражданина.

Социализация обучающихся средствами трудовой деятельности должна быть направлена на формирование у них отношения к труду как важнейшему жизненному приоритету. В рамках такой социализации организация различных видов трудовой деятельности обучающихся (трудовая деятельность, связанная с учебными занятиями, ручной труд, занятия в учебных мастерских, общественно полезная работа и др.) может предусматривать привлечение для проведения отдельных мероприятий представителей различных профессий, прежде всего из числа родителей обучающихся.

### **2.3.9. Основные формы повышения педагогической культуры родителей (законных представителей) обучающихся.**

Одно из ключевых направлений реализации программы воспитания и социализации обучающихся на ступени основного общего образования является повышение педагогической культуры родителей.

**Педагогическая культура родителей (законных представителей) обучающихся** – один из самых действенных факторов их духовно-нравственного развития и воспитания, поскольку уклад семейной жизни представляет собой один из важнейших компонентов, формирующих нравственный уклад жизни обучающегося.

Необходимо восстановление с учетом современных реалий накопленных в нашей стране позитивных традиций содержательного педагогического взаимодействия семьи и образовательного учреждения, систематического повышения педагогической культуры родителей (законных представителей).

Права и обязанности родителей (законных представителей) в современных условиях определены в статьях 38, 43 Конституции Российской Федерации, главе 12 Семейного ко-

декса Российской Федерации, статьях 17, 18, 19, 52 Закона Российской Федерации «Об образовании».

Система работы МКОУ СОШ № 19 г. Ивделя п. Сама по повышению педагогической культуры родителей (законных представителей) в обеспечении духовно-нравственного развития и воспитания обучающихся основана на следующих принципах:

- совместная педагогическая деятельность семьи и школы, в том числе в определении основных направлений, ценностей и приоритетов деятельности школы по духовно-нравственному развитию и воспитанию обучающихся;
- сочетание педагогического просвещения с педагогическим самообразованием родителей (законных представителей);
- педагогическое внимание, уважение и требовательность к родителям (законным представителям);
- поддержка и индивидуальное сопровождение становления и развития педагогической культуры каждого из родителей (законных представителей);
- содействие родителям (законным представителям) в решении индивидуальных проблем воспитания детей;
- опора на положительный опыт семейного воспитания.

В системе повышения педагогической культуры родителей (законных представителей) используются различные формы работы, в том числе: родительское собрание, родительская конференция, организационно-деятельностная и психологическая игра, собрание-диспут, родительский лекторий, семейная гостиная, встреча за круглым столом, вечер вопросов и ответов, семинар, педагогический практикум, тренинг для родителей и другие.

#### **Формы психолого-педагогического просвещения родителей**

##### **МКОУ СОШ № 19 г. Ивделя п. Сама**

- **родительские собрания**, направленные на обсуждение с родителями общих и наиболее актуальных вопросов воспитания детей в семье и школе, знакомство родителей с задачами и итогами работы школы
- **общешкольные родительские собрания** проводятся два раза в год. Цель: знакомство с нормативно-правовыми документами о школе, основными направлениями, задачами, итогами работы;
- **классные родительские собрания** проводятся четыре-пять раз в год. Цель: обсуждение задач учебно-воспитательной работы класса, планирование воспитательной работы, определение путей тесного сотрудничества семьи и школы, рассмотрение актуальных педагогических проблем;
- **родительские конференции**, предусматривающие расширение, углубление и закрепление знаний о воспитании детей и посвященные обмену опытом в семейном воспитании, а также конференции с обсуждением проблемных тем и ситуаций;
- **родительский лекторий**, способствующий повышению педагогической культуры родителей;
- **презентации семейного опыта**, способствующие использованию позитивного опыта благополучных семей;
- **вечер вопросов и ответов** с приглашением специалистов по вопросам воспитания детей;
- **«круглый стол»** – форма, дающая возможность обсудить различные ситуации в воспитании, изучить опыт преодоления конфликтных ситуаций, которые складываются в самом ученическом коллективе, школе, семье. Данная форма предлагает практическое решение назревших проблем;
- **дискуссионные клубы**, собрания-диспуты нацелены на выявление и согласование различных точек зрения в сообществе педагогов и родителей;

- **деловые и ролевые игры** дают возможность моделировать социальные отношения, отношения с детьми в коллективе, семье;
- **социально-психологические тренинги** – активная форма работы с родителями, которые хотят изменить свое взаимодействие с собственным ребенком, сделать его более открытым и доверительным, обычно проводятся психологом;
- **семинары – практикумы** – на семинарах родителей обучают правильному общению с ребёнком, умениям выявлять причины конфликтов между супругами и между родителями и детьми, умению строить конструктивные отношения с ребёнком и окружающими;
- **совместные собрания с детьми** – форма работы, которая сплачивает родителей и детей, дает возможность увидеть своих детей «с другой стороны», их возможности и таланты, достижения в школьной жизни.

В рамках формирования у родителей культуры принадлежности к школьному образовательному пространству могут быть использованы следующие формы встреч с родителями:

- **встреча с администрацией и педагогом-психологом;**
- **«День открытых дверей в классе»** – демонстрация достижений обучающихся родителям;
- **ежегодная общешкольная отчетно-выборная родительская конференция.**

**Индивидуальные тематические консультации:** обмен информацией, дающей реальное представление о школьных делах и поведении ребенка, его проблемах.

Индивидуальные консультации – одна из важнейших форм взаимодействия классного руководителя с семьей. Особенно она необходима, когда педагог набирает класс. Для того чтобы преодолеть беспокойство родителей, боязнь разговора о своем ребенке, необходимо проводить индивидуальные консультации-собеседования с родителями. Готовясь к консультации, целесообразно определить ряд вопросов, ответы на которые помогут планированию воспитательной работы с классом. Индивидуальная консультация должна иметь ознакомительный характер и способствовать созданию хорошего контакта между родителями и учителем. Учитель должен дать родителям возможность рассказать ему все то, с чем они хотели бы познакомить учителя в неофициальной обстановке, и выяснить важные сведения для своей профессиональной работы с ребенком:

- особенности здоровья ребенка;
- его увлечения, интересы;
- предпочтения в общении в семье;
- поведенческие реакции;
- особенности характера;
- мотивации учения;
- моральные ценности семьи.

**Посещение семьи:** индивидуальная работа педагога, психолога (по необходимости) с родителями, знакомство с условиями жизни.

### **2.3.10. Планируемые результаты программы воспитания и социализации обучающихся на ступени основного общего образования.**

Каждое из основных направлений духовно-нравственного развития и воспитания школьников должно обеспечивать присвоение ими соответствующих ценностей, формирование знаний, начальных представлений, опыта эмоционально-ценностного постижения действительности и общественного действия в контексте становления идентичности (само-сознания) гражданина России.

В результате реализации программы воспитания и социализации обучающихся на ступени основного общего образования должно обеспечиваться достижение обучающимися:

**воспитательных результатов** – тех духовно-нравственных приобретений, которые получил школьник вследствие участия в той или иной деятельности (например, приобрел, участвуя в каком-либо мероприятии, некое знание о себе и окружающих, опыт самостоятельного действия, пережил и прочувствовал нечто как ценность).

**эффекта** – последствия результата, то, к чему привело достижение результата (развитие школьника как личности, формирование его компетентности, идентичности и т.д.).

При этом учитывается, что достижение эффекта – развитие личности обучающегося, формирование его социальной компетентности и т.д. становится возможным благодаря воспитательной деятельности педагога, других субъектов духовно-нравственного развития и воспитания (семьи, друзей, ближайшего окружения, общественности, СМИ и т.п.), а также собственным усилиям самого обучающегося.

Воспитательные результаты и эффекты деятельности школьников распределяются по трем уровням.

**Первый уровень результатов** – приобретение школьником социальных знаний (об общественных нормах, устройстве общества, социально одобряемых и неодобряемых формах поведения в обществе и т.п.), первичного понимания социальной реальности и повседневной жизни. Для достижения данного уровня результатов особое значение имеет взаимодействие ученика со своими учителями (в основном и дополнительном образовании) как значимыми для него носителями положительного социального знания и повседневного опыта.

**Второй уровень результатов** – получение школьником опыта переживания и позитивного отношения к базовым ценностям общества, ценностного отношения к социальной реальности в целом. Для достижения данного уровня результатов особое значение имеет взаимодействие обучающихся между собой на уровне класса, школы, т.е. в защищенной, дружественной просоциальной среде, в которой ребенок получает (или не получает) первое практическое подтверждение приобретенных социальных знаний, начинает их ценить (или отвергает).

**Третий уровень результатов** – получение школьником опыта самостоятельного общественного действия. Только в самостоятельном общественном действии юный человек действительно становится (а не просто узнает о том, как стать) гражданином, социальным деятелем, свободным человеком. Для достижения данного уровня результатов особое значение имеет взаимодействие школьника с представителями различных социальных субъектов за пределами школы, в открытой общественной среде.

С переходом от одного уровня результатов к другому существенно возрастают воспитательные эффекты:

– на первом уровне воспитание приближено к обучению, при этом предметом воспитания как учения являются не столько научные знания, сколько знания о ценностях;

– на третьем уровне создаются необходимые условия для участия обучающихся в нравственно-ориентированной социально значимой деятельности.

Таким образом, знания о ценностях переводятся в реально действующие, осознанные мотивы поведения, значения ценностей присваиваются обучающимися и становятся их личностными смыслами, духовно-нравственное развитие школьников достигает относительной полноты.

Переход от одного уровня воспитательных результатов к другому должен быть последовательным, постепенным.



Достижение трех уровней воспитательных результатов обеспечивает появление значимых эффектов воспитания и социализации детей – формирование у школьников коммуникативной, этической, социальной, гражданской компетентности и социокультурной идентичности в ее национально-государственном, этническом, религиозном, тендерном и других аспектах.

Таким образом, программа воспитания и социализации обучающихся на ступени основного общего образования направлена на создание **модели выпускника основной школы.**

### **Модель выпускника основной школы**

<p><b>Ценностный потенциал:</b></p> <ul style="list-style-type: none"> <li>• восприятие ценности достоинства человека;</li> <li>• уважение к своей Родине-России;</li> <li>• тактичность;</li> <li>• трудолюбие;</li> <li>• чуткость;</li> <li>• реализм</li> </ul>	<p><b>Творческий потенциал:</b></p> <ul style="list-style-type: none"> <li>• профессиональные навыки, соответствующие складывающимся интересам, и элементарные навыки поискового мышления.</li> </ul>
<p><b>Познавательный потенциал:</b></p> <ul style="list-style-type: none"> <li>• знания, умения, навыки, соответствующие личностным потребностям конкретного школьника и образовательному стандарту второй ступени;</li> <li>• знания широкого спектра профессиональной деятельности человека (прежде всего экологической и правовой);</li> <li>• знание своих психофизических особенностей;</li> <li>• абстрактно-логическое мышление</li> <li>• Сформированность индивидуального стиля учебной деятельности, устойчивых учебных интересов и склонностей,</li> <li>• умение развивать и управлять познавательными процессами личности,</li> <li>• способность адекватно действовать в ситуации выбора на уроке.</li> </ul>	<p><b>Коммуникативный потенциал:</b></p> <ul style="list-style-type: none"> <li>• Усвоение основ коммуникативной культуры личности: умение высказывать и отстаивать свою точку зрения;</li> <li>• овладение навыками неконфликтного общения;</li> <li>• способность строить и вести общение в различных ситуациях с людьми, отличающимися друг от друга по возрасту, ценностным ориентациям и другим признакам.</li> <li>• Профессиональные навыки, соответствующие складывающимся интересам, и элементарные навыки поискового мышления.</li> </ul>
<p><b>Художественный потенциал:</b></p> <ul style="list-style-type: none"> <li>• эстетическая культура, художественная активность.</li> <li>• Способность видеть и понимать гармонию и красоту,</li> <li>• знание выдающихся деятелей и произведений литературы и искусства,</li> <li>• апробация своих возможностей в музыке, литературе, сценическом и изобразительном искусстве.</li> </ul>	<p><b>Нравственный потенциал:</b></p> <ul style="list-style-type: none"> <li>• Восприятие и понимание ценностей «человек», «личность», «индивидуальность», «труд», «общение», «коллектив», «доверие», «выбор». Знание и соблюдение традиций школы.</li> <li>• Осознание возможностей, достоинств и недостатков собственного «Я», овладение приемами и методами самообразования и самовоспитания, ориентация на социально ценные формы и способы самореализации и самоутверждения.</li> <li>• Готовность объективно оценивать себя, отстаивать свою собственную позицию, отвечать за свои поступки и действия.</li> <li>• Активность и способность проявлять сильные стороны своей личности в жизнедеятельности класса</li> </ul>

	и школы, умение планировать, готовить, проводить и анализировать коллективное творческое дело, беседу, игру и т.п.
--	--

**Физический потенциал**

- Развитие основных физических качеств: быстроты, ловкости, гибкости, силы и выносливости; овладение простейшими туристическими умениями и навыками;
- знание и соблюдение режима занятий физическими упражнениями;
- способность разработать и реализовать индивидуальную программу физического совершенствования.

### 2.3.10. Методологический инструментарий мониторинга воспитания и социализации обучающихся

Методологический инструментарий мониторинга воспитания и социализации обучающихся предусматривает использование следующих методов:

Тестирование (метод тестов) – исследовательский метод, позволяющий выявить степень соответствия планируемых и реально достигаемых результатов воспитания и социализации обучающихся путём анализа результатов и способов выполнения обучающимися ряда специально разработанных заданий.

Опрос – получение информации, заключённой в словесных сообщениях обучающихся. Для оценки эффективности деятельности образовательного учреждения по воспитанию и социализации обучающихся используются следующие виды опроса:

- *анкетирование* – эмпирический социально-психологический метод получения информации на основании ответов обучающихся на специально подготовленные вопросы анкеты;

- *интервью* – вербально-коммуникативный метод, предполагающий проведение разговора между исследователем и обучающимися по заранее разработанному плану, составленному в соответствии с задачами исследования процесса воспитания и социализации обучающихся. В ходе интервью исследователь не высказывает своего мнения и открыто не демонстрирует своей личной оценки ответов обучающихся или задаваемых вопросов, что создаёт благоприятную атмосферу общения и условия для получения более достоверных результатов;

- *беседа* – специфический метод исследования, заключающийся в проведении тематически направленного диалога между исследователем и обучающимися с целью получения сведений об особенностях процесса воспитания и социализации обучающихся.

Психолого-педагогическое наблюдение – описательный психолого-педагогический метод исследования, заключающийся в целенаправленном восприятии и фиксации особенностей, закономерностей развития и воспитания обучающихся. В рамках мониторинга предусматривается использование следующих видов наблюдения:

- *включённое наблюдение* – наблюдатель находится в реальных деловых или неформальных отношениях с обучающимися, за которыми он наблюдает и которых он оценивает;

- *узкоспециальное наблюдение* – направлено на фиксирование строго определённых параметров (психолого-педагогических явлений) воспитания и социализации обучающихся.

Особо следует выделить **психолого-педагогический эксперимент как основной метод исследования воспитания и социализации обучающихся.**

В рамках мониторинга психолого-педагогическое исследование предусматривает внедрение в педагогическую практику комплекса различных самостоятельных эмпирических методов исследования, направленных на оценку эффективности работы образовательного учреждения по воспитанию и социализации обучающихся.

Основной целью исследования является изучение динамики процесса воспитания и социализации обучающихся в условиях специально организованной воспитательной деятельности.

В рамках психолого-педагогического исследования следует выделить три этапа.

Этап 1. *Контрольный этап исследования (диагностический срез)* ориентирован на сбор данных социального и психолого-педагогического исследований до реализации образовательным учреждением Программы воспитания и социализации обучающихся.

Этап 2. *Формирующий этап исследования* предполагает реализацию образовательным учреждением основных направлений Программы воспитания и социализации обучающихся.

Этап 3. *Интерпретационный этап исследования* ориентирован на сбор данных социального и психолого-педагогического исследований после реализации образовательным учреждением Программы воспитания и социализации обучающихся. Заключительный этап предполагает исследование динамики воспитания и социализации обучающихся.

Для изучения динамики процесса воспитания и социализации обучающихся и эффективности реализуемой школой программы результаты исследования, полученные в рамках контрольного этапа эксперимента (до апробирования основных направлений воспитательной программы), изучаются в сравнении с экспериментальными данными интерпретационного этапа исследования (после апробирования основных направлений воспитательной программы). Таким образом, при описании динамики процесса воспитания и социализации подростков используются результаты контрольного и интерпретационного этапов исследования.

Критериями эффективности реализации учебным учреждением воспитательной и развивающей программы является динамика основных показателей воспитания и социализации обучающихся:

- Динамика развития личностной, социальной, экологической, трудовой (профессиональной) и здоровьесберегающей культуры обучающихся.
- Динамика (характер изменения) социальной, психолого-педагогической и нравственной атмосферы в образовательном учреждении.
- Динамика детско-родительских отношений и степени включённости родителей (законных представителей) в образовательный и воспитательный процесс.

Необходимо указать критерии, по которым изучается динамика процесса воспитания и социализации обучающихся.

1. *Положительная динамика (тенденция повышения уровня нравственного развития обучающихся)* – увеличение значений выделенных показателей воспитания и социализации обучающихся на интерпретационном этапе по сравнению с результатами контрольного этапа исследования (диагностический).

2. *Инертность положительной динамики* подразумевает отсутствие характеристик положительной динамики и возможное увеличение отрицательных значений показателей воспитания и социализации обучающихся на интерпретационном этапе по сравнению с результатами контрольного этапа исследования (диагностический);

3. *Устойчивость (стабильность) исследуемых показателей духовно-нравственного развития, воспитания и социализации обучающихся* на интерпретационном и контрольном этапах исследования. При условии соответствия содержания сформировавшихся смысловых систем у подростков, в педагогическом коллективе и детско-родительских отношениях общепринятым моральным нормам устойчивость исследуемых показателей может являться одной из характеристик положительной динамики процесса воспитания и социализации обучающихся.

Следует обратить внимание на то, что несоответствие содержания, методов воспитания и социализации обучающихся возрастным особенностям развития личности, формальное отношение со стороны преподавателей и неблагоприятный психологический климат в учебном учреждении могут стать причиной инертности положительной динамики и появления тенденций отрицательной динамики процесса воспитания и социализации обучающихся.

### **Критерии оценки эффективности воспитательного процесса школы.**

<b>Ожидаемые результаты</b>	<b>Критерии отслеживания результата</b>	<b>Методики</b>
-----------------------------	---	-----------------

Охват внеурочной деятельностью	1. Занятость учащихся во внеурочное время	сводная таблица
Состояние преступности	1. Отсутствие правонарушений и отсева учащихся	количество учащихся, состоящих на учете в ПДН ОВД
Уровень воспитанности	1. Уважение к школьным традициям и фундаментальным ценностям; 2. Демонстрация знаний этикета и делового общения; 3. Овладение социальными навыками	сводная таблица по классам
Сформированность познавательного потенциала	1. Освоение учащимися образовательной программы; 2. Развитость мышления; 3. Познавательная активность учащихся; 4. Сформированность учебной деятельности	1. Школьный тест умственного развития 2. Статистический анализ текущей и итоговой успеваемости 3. Методики изучения развития познавательных процессов личности ребенка 4. Метод экспертной оценки педагогов и самооценки учащихся 5. Педагогическое наблюдение
Сформированность коммуникативного потенциала личности выпускника	1. Коммуникабельность; 2. Сформированность коммуникативной культуры учащихся; 3. Знание этикета поведения	1. Методика выявления коммуникативных склонностей. 2. Методы экспертной оценки педагогов и самооценки учащихся. 3. Педагогическое наблюдение.
Сформированность нравственного потенциала	1. Нравственная направленность личности; 2. Сформированность отношений ребенка к Родине, обществу, семье, школе, себе, природе, труду.	1. Тест Н.Е. Щурковой "Размышляем о жизненном опыте" 2. Методика С.М. Петровой "Русские пословицы" 3. Методики "Акт добровольцев", "Недописанный тезис", "Ситуация свободного выбора" 4. Метод ранжирования 5. Методики "Репка" ("Что во мне выросло"), "Магазин", "Золотая рыбка", "Цветик - семицветик"
Сформированность физического потенциала	1. Состояние здоровья; 2. Развитость физиче-	1. Состояние здоровья выпускника школы

	ских качеств личности	<p>2. Развитость физических качеств личности</p> <p>3. Статистический медицинский анализ состояния здоровья ученика</p> <p>4. Выполнение контрольных нормативов по проверке развития физических качеств</p> <p>5. Отсутствие вредных привычек</p>
Сформированность эстетического потенциала	<p>1. Развитость чувства прекрасного</p> <p>2. Сформированность других эстетических чувств</p>	
Результативность работы ДО	<p>1. Эффективность деятельности органов, объединений.</p> <p>2. Расширение круга вопросов, самостоятельно решаемых детьми.</p>	<p>Методика М.И. Рожкова «Диагностика уровня творческой активности учащихся»</p> <p>Сводная таблица</p>
Результативность в районных и областных мероприятиях	Имидж школы	Сводная таблица
Оценка микроклимата в школе	<p>1. Характер отношений между участниками учебно-воспитательного процесса</p> <p>2. Единые требования педагогов и родителей к ребенку.</p> <p>3. Участие детей, родителей, учителей в мероприятиях.</p> <p>4. Нравственные ценности.</p> <p>5. Создание благоприятного психологического климата в коллективе.</p>	<p>Тест Н.Е.Щурковой «Размышляем о жизненном опыте».</p> <p>Методика С.М. Петровой «Пословицы»</p> <p>Методика М.И. Рожковой «Изучение социализированности личности».</p> <p>Методика Л.В. Байбуродовой «Ситуация выбора».</p> <p>Анкета «Что такое счастье?»</p> <p>Игра «Фантастический выбор»</p> <p>Анкета «Моя семья».</p> <p>Методика Е.Н. Степановой «Изучение удовлетворенности педагогов жизнедеятельностью в образовательном учреждении».</p> <p>Методика А.А. Андреева. «Изучение удовлетворенности родителей жизнедеятельностью в образовательном учреждении».</p> <p>Методика Е.А. Степановой «Изучение удовлетво-</p>

		<p>ренности родителей жизнедеятельностью в образовательном учреждении).</p> <p>Методика А.А. Андреева «Изучение удовлетворенности подростков жизнедеятельностью в образовательном учреждении».</p> <p>Анкета для старшеклассников.</p>
Сформированность общешкольного коллектива	<ol style="list-style-type: none"> <li>1. Состояние эмоционально-психологических отношений в коллективе</li> <li>2. Развитость самоуправления</li> <li>3. Сформированность совместной деятельности</li> </ol>	<ol style="list-style-type: none"> <li>1. Анкетирование;</li> <li>2. Тест «Размышляем о жизненном опыте» Н.Е.Щурковой;</li> <li>3. Методика «Изучение социализированности личности учащегося» М.И.Рожкова;</li> <li>4. Методика «Определение уровня развития самоуправления в ученическом коллективе» М.И.Рожкова;</li> <li>5. Методика «Изучения удовлетворенности учащихся школьной жизнью» А.А.Андреева;</li> <li>6. Комплексная методика «Изучения удовлетворенности родителей жизнедеятельностью образовательного учреждения» А.А.Андреева;</li> <li>7. Методика «Социально-психологическая самоаттестация коллектива» Р.С.Немова.</li> <li>8. Методика "Наши отношения"</li> </ol>
Удовлетворенность учащихся и их родителей жизнедеятельностью	<ol style="list-style-type: none"> <li>1. Комфортность ребенка в школе</li> <li>2. Эмоционально-психологическое положение ученика в школе (классе)</li> </ol>	<ol style="list-style-type: none"> <li>1. Методика А.А. Андреева "Изучение удовлетворенности учащегося школьной жизнью"</li> <li>2. Методики "Наши отношения", "Психологическая атмосфера в коллективе"</li> <li>3. Анкета "Ты и твоя школа"</li> <li>4. Социометрия</li> <li>5. Сводная ведомость трудоустройства выпускников</li> </ol>
Интеграция учебной и	1. Рост познавательной	Анализ результативно-

внеучебной деятельности.	активности учащихся. 2. Наличие высокой мотивации в учебе. 3. Расширение кругозора учащихся. 4. Самореализация в разных видах творчества. 5. Самоопределение после окончания школы.	сти участия во внеклассной работе. Анкета «Зеркало». Анкета «Патриот». Анкета «Что вам интересно?» Анкета «Анализ интересов и направленности подростков». Анкета «Интересы и досуг». Анкета «Профорентация подростков». Анкета «Познавательные потребности подростка». Методика Д.В. Григорьевой «Личностный рост»
--------------------------	---	--

## **2.4. Программа коррекционной работы.**

### **2.4.1. Общая характеристика программы коррекционной работы**

Программа коррекционной работы в соответствии со Стандартом направлена на создание системы комплексной помощи детям с ограниченными возможностями здоровья в освоении основной образовательной программы основного общего образования.

Программа коррекционной работы основного общего образования является преемственной по отношению к программе коррекционной работы начального общего образования.

Комплексное психолого-медико-педагогическое сопровождение детей с ограниченными возможностями здоровья в образовательном учреждении осуществляется на основе локального документа «Положение о психолого-медико-педагогическом сопровождении (консилиуме)» и включает следующую деятельность:

- психолого-медико-педагогическое обследование детей с целью выявления их особых образовательных потребностей и последующего составления маршрута индивидуального и системного сопровождения учащихся;
- мониторинг динамики развития детей, их успешности в освоении основной образовательной программы основного общего образования;
- разработку рекомендаций к составлению программ, ориентированных на коррекцию физических и (или) психических недостатков детей с ограниченными возможностями;
- корректировку коррекционных мероприятий.

#### ***Цели программы:***

- оказание комплексной помощи и поддержки обучающимся с ОВЗ и их родителям (законным представителям);
- осуществление коррекции недостатков в физическом и (или) психическом развитии обучающихся с ОВЗ при освоении основных и дополнительных общеобразовательных программ основного общего образования.

Приоритетными направлениями программы на этапе основного общего образования становятся формирование социальной компетентности обучающихся с ОВЗ, развитие адаптивных способностей личности для самореализации в обществе.

#### ***Задачи программы:***



– выявление и удовлетворение особых образовательных потребностей обучающихся с ограниченными возможностями здоровья при освоении ими основной образовательной программы основного общего образования;

– определение особенностей организации образовательного процесса и условий интеграции для рассматриваемой категории детей в соответствии с индивидуальными особенностями каждого ребенка, структурой нарушения развития и степенью выраженности (в соответствии с рекомендациями психолого-медико-педагогической комиссии);

– формирование зрелых личностных установок, способствующих оптимальной адаптации в условиях реальной жизненной ситуации;

– расширение адаптивных возможностей личности, определяющих готовность к решению доступных проблем в различных сферах жизнедеятельности;

– развитие коммуникативной компетенции, форм и навыков конструктивного личностного общения

В основе коррекционной работы лежит единство четырех функций: диагностики проблем, информации о проблеме и путях ее решения, консультация на этапе принятия решения и разработка плана решения проблемы, помощь на этапе решения проблемы.

**Основными принципами** содержания программы коррекционной работы в образовательном учреждении являются:

– *Преемственность*. Принцип обеспечивает создание единого образовательного пространства при переходе от начального общего образования к основному общему образованию, способствует достижению личностных, метапредметных, предметных результатов освоения основной образовательной программы основного общего образования, необходимых обучающимся с ограниченными возможностями здоровья для продолжения образования. Принцип обеспечивает связь программы коррекционной работы с другими разделами программы основного общего образования: программой развития универсальных учебных действий у обучающихся на ступени основного общего образования, программой профессиональной ориентации обучающихся на ступени основного общего образования, программой формирования и развития ИКТ – компетентности обучающихся, программой социальной деятельности обучающихся.

– *Соблюдение интересов ребенка*. Принцип определяет позицию специалистов, которые призваны решать проблему ребенка с максимальной пользой и в интересах ребенка.

– *Системность*. Принцип обеспечивает единство диагностики, коррекции и развития, т.е. системный подход к анализу особенностей развития и коррекции нарушений детей с ограниченными возможностями здоровья, а также всесторонний многоуровневый подход специалистов различного профиля, взаимодействие и согласованность их действий в решении проблем ребенка; участие в данном процессе всех участников образовательного процесса.

– *Непрерывность*. Принцип гарантирует ребенку и его родителям (законным представителям) непрерывность помощи до полного решения проблемы или определения подхода к ее решению.

– *Вариативность*. Принцип предполагает создание вариативных условий для получения образования детьми, имеющими различные недостатки в физическом и (или) психическом развитии.

– *Рекомендательный характер оказания помощи*. Принцип обеспечивает соблюдение гарантированных законодательством прав родителей (законных представителей) детей с ограниченными возможностями здоровья выбирать формы получения детьми образования, образовательные учреждения, защищать законные права и интересы детей, включая обязательное согласование с родителями (законными представителями) вопроса о направлении

(перевод) детей с ограниченными возможностями здоровья в специальные (коррекционные) образовательные учреждения (классы, группы).

#### **2.4.2. Структура и содержание программы коррекционной работы**

Программа включает в себя пять модулей: концептуальный, диагностико-консультативный, коррекционно-развивающий, лечебно-профилактический, социально-педагогический.

**Концептуальный модуль** включает в себя медико-психолого-педагогическое *сопровождение* как сложный процесс взаимодействия сопровождающего и сопровождаемого, результатом которого является решение и действие, ведущее к прогрессу в развитии сопровождаемого.

В основе сопровождения лежит единство четырёх *функций*: диагностика сущности возникшей проблемы; информация о сути проблемы и путях её решения; консультация на этапе принятия решения и разработка плана решения проблемы; помощь на этапе реализации плана решения.

*Основная цель сопровождения* – оказание помощи в решении проблем. Задачи сопровождения: правильный выбор образовательного маршрута; преодоление затруднений в учёбе; решение личностных проблем развития ребёнка; формирование здорового образа жизни.

*Организационно-управленческой формой сопровождения* является медико-психолого-педагогический консилиум. Его главные задачи: защита прав и интересов ребёнка; массовая диагностика по проблемам развития; выявление групп детей, требующих внимания специалистов; консультирование всех участников образовательного процесса.

#### **Диагностико - консультативный модуль**

В данном модуле разрабатывается программа изучения ребенка различными специалистами (медицинский работник, психолог, социальный педагог, учитель).

##### Учитель:

1. Устанавливает усвоенный детьми объем знаний, умений, навыков.
2. Выявляет трудности, которые испытывают они в обучении, и условия, при которых эти трудности могут быть преодолены.
3. Отмечает особенности личности, адекватность поведения в различных ситуациях.

В сложных случаях, когда учитель не может сам объяснить причину и добиться желаемых результатов, он обращается к специалистам (психологу, социальному педагогу).

##### Психолог:

1. Собирает сведения о ребенке у педагогов, родителей. Важно получить факты жалоб, с которыми обращаются. При этом необходимо учитывать сами проявления, а не квалификацию их родителями, педагогами или самими детьми.

2. Изучает истории развития ребёнка. Подробный анализ собирает и анализирует врач. Психолог выявляет обстоятельства, которые могли повлиять на развитие ребенка (внутриутробные поражения, родовые травмы, тяжелые заболевания в первые месяцы и годы жизни). Имеют значение наследственность (психические заболевания или некоторые конституциональные черты); семья, среда, в которой живет ребёнок (социально неблагополучная, ранняя депривация). Необходимо знать характер воспитания ребенка (чрезмерная опека, отсутствие внимания к нему и другие).

3. Изучает работы ребёнка (тетради, рисунки, поделки и т. п.).

4. Непосредственно обследует ребёнка. Беседует с целью уточнения мотивации, запаса представлений об окружающем мире, уровня развития речи.

5. Выявляет и раскрывает причины и характер тех или иных особенностей психического развития детей.

6. Анализирует материалы обследования. Психолог анализирует все полученные о ребенке **сведения** и данные собственного обследования, выявляются его резервные возможности. В сложных дифференциально-диагностических случаях проводятся повторные обследования.

7. Вырабатывает рекомендации по обучению и воспитанию.

В каждом конкретном случае определяются ведущие направления в работе с ребенком. Для одних детей на первый план выступает ликвидация пробелов в знаниях учебного материала; для других – формирование произвольной деятельности, выработка навыка самоконтроля; для третьих необходимы специальные занятия по развитию моторики и т.д.

Эти рекомендации психолог обсуждает с учителем, медицинским работником и родителями, осуществляя постоянное взаимодействие. Составляется комплексный план оказания ребенку медико-психолого-педагогической помощи с указанием этапов и методов коррекционной работы. Обращается внимание на предупреждение физических, интеллектуальных и эмоциональных перегрузок, проведение своевременных лечебно-оздоровительных мероприятий.

Социальный педагог работает непосредственно с семьями учащихся:

1. Посещение квартир с целью оценки условий проживания и воспитания;
2. Индивидуальные беседы с родителями, учителем и ребенком;
3. Заполнение анкет, социальных карт и заключения для школьного консилиума.

Медицинский работник:

1. Просматривает медицинские карты;
2. Получает дополнительную информацию от родителей или по их разрешению в поликлинике;
3. Готовит выписки для обсуждения на консилиуме.

**Коррекционно-развивающий модуль**

Содержание и формы коррекционной работы учителя и психолога:

- наблюдение за учениками в учебной и внеурочной деятельности (ежедневно);
- поддержание постоянной связи с учителями-предметниками, школьным психологом, медицинским работником, администрацией школы, родителями;
- составление психолого-педагогической характеристики учащегося с ОВЗ при помощи методов наблюдения, беседы, экспериментального обследования, где отражаются особенности его личности, поведения, межличностных отношений с родителями и одноклассниками, уровень и особенности интеллектуального развития и результаты учебы, основные виды трудностей при обучении ребёнка.
- составление индивидуального маршрута сопровождения учащегося (вместе с психологом и учителями-предметниками), где отражаются пробелы знаний и намечаются пути их ликвидации, способ предъявления учебного материала, темп обучения, направления коррекционной работы;
- контроль успеваемости и поведения, учащихся в классе;
- формирование микроклимата в классе, способствующего тому, чтобы каждый учащийся с ОВЗ чувствовал себя в школе комфортно;
- ведение документации (психолого-педагогические дневники наблюдения за учащимися и др.);
- организация внеурочной деятельности, направленной на развитие познавательных интересов учащихся, их общее развитие.

Для повышения качества коррекционной работы необходимо выполнение следующих условий:

- формирование УУД на всех этапах учебного процесса;

- обучение детей (в процессе формирования представлений) выявлению характерных, существенных признаков предметов, развитие умений сравнивать, сопоставлять;
- побуждение к речевой деятельности, осуществление контроля речевой деятельности детей;
- установление взаимосвязи между воспринимаемым предметом, его словесным обозначением и практическим действием;
- использование более медленного темпа обучения, многократного возвращения к изученному материалу;
- максимальное использование сохранных анализаторов ребенка;
- разделение деятельности на отдельные составные части, элементы, операции, позволяющие осмысливать их во внутреннем отношении друг к другу;
- использование упражнений, направленных на развитие внимания, памяти, восприятия.

Еще одним условием успешного обучения детей с ОВЗ является организация групповых и индивидуальных занятий, которые дополняют коррекционно-развивающую работу, и направлены на преодоление специфических трудностей и недостатков, характерных для учащихся с ОВЗ.

*Цель коррекционно-развивающих занятий* – коррекция недостатков познавательной и эмоционально-личностной сферы детей средствами изучаемого программного материала.

*Задачи*, решаемые на коррекционно-развивающих занятиях: создание условий для развития сохранных функций; формирование положительной мотивации к обучению; повышение уровня общего развития, восполнение пробелов предшествующего развития и обучения; коррекция отклонений в развитии познавательной и эмоционально-личностной сферы; формирование механизмов волевой регуляции в процессе осуществления заданной деятельности; воспитание умения общаться, развитие коммуникативных навыков.

Коррекционные занятия проводятся с учащимися по мере выявления педагогом и психологом индивидуальных пробелов в их развитии и обучении. Индивидуальные и групповые коррекционные занятия оказываются за пределами максимальной нагрузки обучающихся.

Работа с целым классом или с большим числом детей на этих занятиях не допускается. Учащиеся, удовлетворительно усваивающие учебный материал в ходе фронтальной работы, к индивидуальным занятиям не привлекаются, помощь оказывается ученикам, испытывающим особые затруднения в обучении. Периодически на индивидуальные занятия привлекаются также учащиеся, не усвоившие материал вследствие пропусков уроков по болезни либо из-за «нерабочих» состояний (чрезмерной возбудимости или заторможенности) во время уроков.

Индивидуальные и групповые коррекционные занятия проводит учитель во внеурочное время. Во время индивидуальных занятий со свободными учениками работают воспитатель, психолог, либо дети находятся на занятиях по внеурочной деятельности.

Коррекционная работа осуществляется в рамках целостного подхода к воспитанию и развитию ребенка. В связи с этим, работа в часы индивидуальных и групповых занятий должна быть ориентирована на общее развитие, а не на тренировку отдельных психических процессов или способностей учащихся. Планируется не столько достижение отдельного результата, сколько создание условий для развития ребенка.

При организации коррекционных занятий следует исходить из возможностей ребенка:

- задание должно лежать в зоне умеренной трудности, но быть доступным, так как на первых этапах коррекционной работы необходимо обеспечить ученику субъективное пере-

живание успеха на фоне определенной затраты усилий. В дальнейшем трудность задания следует увеличивать пропорционально возрастающим возможностям ребенка.

Изучение индивидуальных особенностей учащихся позволяет планировать сроки, этапы и основные направления коррекционной работы. Дети, успешно справляющиеся с программой, освобождаются от посещения коррекционно-развивающих занятий.

### **Лечебно-профилактический модуль**

Модуль предполагает проведение лечебно-профилактических мероприятий; осуществление контроля за соблюдением санитарно-гигиенических норм, режимом дня, питанием ребенка, проведение индивидуальных лечебно-профилактических действий, в зависимости от нарушения (медикаментозное лечение по назначению врача, специальные коррекционные занятия лечебной физкультурой, соблюдение режима дня, мероприятия по физическому и психическому закаливанию, специальные игры с музыкальным сопровождением, игры с перевоплощением, особые приемы психотерапевтической работы при прослушивании сказок, рисовании, использование здоровьесберегающих технологий на уроках и во внеурочной деятельности).

### **Социально-педагогический модуль**

1. *Программы повышения профессиональной компетентности педагогов.* Педагог должен быть знаком с особенностями развития данной неоднородной группы детей. Это необходимо для того, чтобы иметь возможность разобраться в комплексе проблем, грамотно поставить вопрос перед психологами-консультантами, правильно интерпретировать их рекомендации, координировать работу учителей-предметников и родителей, вести коррекционные занятия с учениками, имеющими нарушения. Педагог под руководством психолога может провести диагностику, используя несложные методики. Подготовка педагогов возможна на курсах повышения квалификации на семинарах-практикумах, курсах переподготовки по направлению «Коррекционная педагогика в основном общем образовании».

2. *Психотерапевтическая работа с семьей.* Цель – повышение уровня родительской компетентности и активизация роли родителей в воспитании и обучении ребенка. Проводится на индивидуальных консультациях специалистами, на родительских собраниях.

Реализация индивидуального образовательного маршрута требует постоянного отслеживания направления развития детей, что делает необходимым разработку системы начальной, текущей и итоговой диагностики по годам обучения.

#### **2.4.3. Механизм реализации программы**

Одним из основных механизмов реализации коррекционной работы является оптимально выстроенное *взаимодействие специалистов образовательного учреждения*, обеспечивающее системное сопровождение детей с умеренно ограниченными возможностями здоровья специалистами различного профиля в образовательном процессе. Такое взаимодействие включает:

- комплексность в определении и решении проблем ребёнка, предоставлении ему квалифицированной помощи специалистов разного профиля;
- многоаспектный анализ личностного и познавательного развития ребёнка;
- составление комплексных индивидуальных программ общего развития и коррекции отдельных сторон учебно-познавательной, эмоционально-волевой сферы ребёнка.

Консолидация усилий разных специалистов в области психологии, педагогики, медицины, социальной работы позволит обеспечить систему комплексного психолого-медико-педагогического сопровождения и эффективно решать проблемы ребёнка. Наиболее распространённые и действенные формы организованного взаимодействия специалистов на современном этапе – это консилиумы и службы сопровождения образовательного учреждения, которые предоставляют многопрофильную помощь ребёнку и его родителям

(законным представителям), а также образовательному учреждению в решении вопросов, связанных с адаптацией, обучением, воспитанием, развитием, социализацией детей с умеренно ограниченными возможностями здоровья.

В качестве ещё одного механизма реализации коррекционной работы следует обозначить *социальное партнёрство*, которое предполагает профессиональное взаимодействие образовательного учреждения с внешними ресурсами (организациями различных ведомств, общественными организациями и другими институтами общества). Социальное партнёрство включает:

– сотрудничество с учреждениями образования и другими ведомствами по вопросам преемственности обучения, развития и адаптации, социализации, здоровьесбережения детей с умеренно ограниченными возможностями здоровья;

– сотрудничество с негосударственными структурами (общественными объединениями инвалидов);

– сотрудничество с родительской общественностью.

#### **2.4.4. Этапы реализации программы**

Коррекционная работа реализуется поэтапно. Последовательность этапов и их адресность создают необходимые предпосылки для устранения дезорганизующих факторов.

*Этап сбора и анализа информации* (информационно-аналитическая деятельность). Результатом данного этапа является оценка контингента обучающихся для учёта особенностей развития детей, определения специфики и их особых образовательных потребностей; оценка образовательной среды с целью соответствия требованиям программно-методического обеспечения, материально-технической и кадровой базы учреждения.

*Этап планирования, организации, координации* (организационно-исполнительская деятельность). Результатом работы является особым образом организованный образовательный процесс, имеющий коррекционно-развивающую направленность и процесс специального сопровождения детей с ограниченными возможностями здоровья при специально созданных (вариативных) условиях обучения, воспитания, развития, социализации рассматриваемой категории детей.

*Этап диагностики коррекционно-развивающей образовательной среды* (контрольно-диагностическая деятельность). Результатом является констатация соответствия созданных условий и выбранных коррекционно-развивающих и образовательных программ особым образовательным потребностям ребёнка.

*Этап регуляции и корректировки* (регулятивно-корректировочная деятельность). Результатом является внесение необходимых изменений в образовательный процесс и процесс сопровождения детей с ограниченными возможностями здоровья, корректировка условий и форм обучения, методов и приёмов работы.

#### **2.4.5. Организационно-педагогические условия реализации программы.**

Специальные условия обучения и воспитания детей с ограниченными возможностями здоровья включают:

- создание безбарьерной среды;
- обеспечение специальным оборудованием;
- создание предметно-развивающей среды, предусматривающей специфические условия для детей с ограниченными возможностями здоровья с учетом их физических и (или) психофизических особенностей;
- использование специальных образовательных программ и методов обучения и воспитания, специальных учебников, учебных пособий и дидактических материалов, технических средств обучения коллективного и индивидуального пользования;

– взаимодействие в разработке и реализации коррекционных мероприятий учителей, специалистов в области коррекционной педагогики, медицинских работников образовательного учреждения и других организаций, специализирующихся в области семьи и других институтов общества, которое должно обеспечиваться в единстве урочной, внеурочной и внешкольной деятельности.

#### **2.4.6. Требования к условиям реализации программы.**

##### **Психолого-педагогическое обеспечение:**

- обеспечение дифференцированных условий (оптимальный режим учебных нагрузок, вариативные формы получения образования и специализированной помощи) в соответствии с рекомендациями психолого-медико-педагогической комиссии;

- обеспечение психолого-педагогических условий (коррекционная направленность учебно-воспитательного процесса; учёт индивидуальных особенностей ребёнка; соблюдение комфортного психоэмоционального режима; использование современных педагогических технологий, в том числе информационных, компьютерных для оптимизации образовательного процесса, повышения его эффективности, доступности);

- обеспечение специализированных условий (выдвижение комплекса специальных задач обучения, ориентированных на особые образовательные потребности обучающихся с ограниченными возможностями здоровья);

- введение в содержание обучения специальных разделов, направленных на решение задач развития ребёнка, отсутствующих в содержании образования нормально развивающегося сверстника;

- использование специальных методов, приёмов, средств обучения, специализированных образовательных и коррекционных программ, ориентированных на особые образовательные потребности детей;

- дифференцированное и индивидуализированное обучение с учётом специфики нарушения развития ребёнка;

- комплексное воздействие на обучающегося, осуществляемое на индивидуальных и групповых коррекционных занятиях;

- обеспечение здоровьесберегающих условий (оздоровительный и охранительный режим, укрепление физического и психического здоровья, профилактика физических, умственных и психологических перегрузок обучающихся, соблюдение санитарно-гигиенических правил и норм);

- обеспечение участия всех детей с ограниченными возможностями здоровья, независимо от степени выраженности нарушений их развития, вместе с нормально развивающимися детьми в проведении воспитательных, культурно-развлекательных, спортивно-оздоровительных и иных досуговых мероприятий;

- развитие системы обучения и воспитания детей, имеющих сложные нарушения психического и (или) физического развития.

##### **Программно-методическое обеспечение.**

В процессе реализации программы коррекционной работы могут быть использованы коррекционно-развивающие программы, диагностический и коррекционно-развивающий инструментарий, необходимый для осуществления профессиональной деятельности учителя, педагога-психолога, социального педагога, учителя-логопеда и др.

В случаях обучения детей с выраженными нарушениями психического и (или) физического развития по индивидуальному учебному плану целесообразным является использование специальных (коррекционных) образовательных программ, учебников и учебных пособий для специальных (коррекционных) образовательных учреждений (соответствующего вида), в том числе цифровых образовательных ресурсов.

## **Кадровое обеспечение**

Коррекционная работа должна осуществляться специалистами соответствующей квалификации, имеющими специализированное образование, и педагогами, прошедшими обязательную курсовую или другие виды профессиональной подготовки в рамках обозначенной темы.

С целью обеспечения освоения детьми с ограниченными возможностями здоровья основной образовательной программы основного общего образования, коррекции недостатков их физического и (или) психического развития следует вводить в штатное расписание школы ставки педагогических (учителя-дефектологи, учителя-логопеды, педагоги-психологи, социальные педагоги и др.) и медицинских работников. Уровень квалификации работников образовательного учреждения для каждой занимаемой должности должен соответствовать квалификационным характеристикам по соответствующей должности.

Специфика организации образовательной и коррекционной работы с детьми, имеющими нарушения развития, обуславливает необходимость специальной подготовки педагогического коллектива общеобразовательного учреждения. Для этого необходимо обеспечить на постоянной основе подготовку, переподготовку и повышение квалификации работников образовательных учреждений, занимающихся решением вопросов образования детей с ограниченными возможностями здоровья. Педагогические работники образовательного учреждения должны иметь четкое представление об особенностях психического и (или) физического развития детей с ограниченными возможностями здоровья, о методиках и технологиях организации образовательного и реабилитационного процесса.

## **Финансово-экономическое обеспечение**

Разрабатываемый стандарт исходит из параметров уже имеющегося финансирования школьного образования детей с ОВЗ, не предполагает выхода за рамки уже установленных границ. Необходимо подчеркнуть, что в соответствии с конституционными правами детей с ОВЗ на образование должно быть предусмотрено подушевое финансирование, размер которого сохраняется вне зависимости от выбранного уровня образования, варианта стандарта, степени интеграции ребенка в общеобразовательную среду. Финансово-экономическое обеспечение устанавливается применительно к каждому варианту специального стандарта с учетом необходимости индивидуальной специальной поддержки ребенка с ОВЗ.

## **Материально-техническое обеспечение**

Материально-техническое обеспечение школьного образования детей с ОВЗ должно от-вечать не только общим, но и особым образовательным потребностям группы детей с ОВЗ в целом и каждой категории в отдельности.

В связи с этим в структуре материально-технического обеспечения должны быть отражены **специфика требований**:

- Организации пространства, в котором обучается ребенок с ОВЗ;
- Организация временного режима обучения;
- Организации рабочего места ребенка с ОВЗ;
- Техническим средствам обеспечения комфортного доступа ребенка с ОВЗ к образованию (ассистирующие средства и технологии);
- Техническим средствам обучения для каждой категории детей с ОВЗ (включая специализированные компьютерные инструменты обучения, ориентированные на удовлетворение особых образовательных потребностей);
- Специальным учебникам, рабочим тетрадям и дидактическим материалам, отвечающим особым образовательным потребностям детей на каждой ступени образования в соответствии с выбранным уровнем и вариантом стандарта образования;



Требования к материально-техническому обеспечению должны быть ориентированы не только на ребенка, но и на всех участников процесса образования. Это обусловлено большей, чем в норме, необходимостью индивидуализацией процесса образования детей с ОВЗ.

Специфика данной группы требований состоит в том, что все вовлеченные в процесс образования взрослые должны иметь неограниченный доступ к организационной технике либо специальному ресурсному центру в образовательном учреждении, где можно осуществлять подготовку необходимых индивидуализированных материалов для процесса обучения ребенка с ОВЗ. Должна быть обеспечена материально-техническая поддержка процесса координации и взаимодействия специалистов разного профиля и родителей, вовлеченных в процессе образования.

### **Информационное обеспечение**

Включает необходимую нормативную правовую базу образования детей с ОВЗ и характеристики предполагаемых информационных связей участников образовательного процесса. Стандарт во всех его вариантах предполагает ту или иную форму обязательной интеграции детей, что требует координации действий, т.е. обязательного регулярного и качественного взаимодействия специалистов массового и специального образования. И те, и другие специалисты должны иметь возможность обратиться к информационным ресурсам в сфере специальной психологии и коррекционной педагогики, включая электронные библиотеки, порталы и сайты, дистанционный консультативный сервис, получить индивидуальную консультацию квалифицированных специалистов. Должна быть организована возможность регулярного обмена информацией между специалистами разного профиля, специалистами и семьей.

#### ***2.4.7. Планируемые результаты коррекционной работы.***

*Универсальные компетенции ребенка с ограниченными возможностями здоровья, формирующиеся в процессе реализации программы коррекционной работы:*

- умение организовывать собственную жизнедеятельность по достижению состояния индивидуального благополучия (соматического, психологического и социального) с учетом возможностей своего здоровья;
- умение активно включаться в совместную деятельность, взаимодействовать со сверстниками и взрослыми для сохранения и укрепления личного и общественного здоровья как социокультурного феномена;
- умение воспринимать и переводить в личностные смыслы информацию по здоровьесберегающей тематике в процессе взаимодействия со сверстниками и взрослыми людьми.

*Личностные результаты ребенка с ограниченными возможностями здоровья в результате реализации программы коррекционной работы:*

- активное включение в общение и взаимодействие со сверстниками на принципах сохранения и укрепления личного и общественного здоровья;
- проявление позитивных качеств личности и управление своими эмоциями в различных ситуациях риска нарушения здоровья в процессе взаимодействия со сверстниками и взрослыми людьми;
- проявление дисциплинированности и упорства в образовательной деятельности для достижения значимых личных результатов при условии сохранения и укреплении личного здоровья.

*Метапредметные результаты ребенка с ограниченными возможностями здоровья в результате реализации программы коррекционной работы:*

- характеристика личного здоровья как социально-культурного феномена, его объективная интегрированная оценка на основе освоенных знаний и имеющегося опыта;
- обеспечение защиты и сохранения личного здоровья во всех его проявлениях позитивными средствами, соответствующими индивидуальным и типологически возрастным особенностям;

- планирование и организация самостоятельной деятельности (учебной и досуговой) с учетом индивидуальных возможностей и требования сохранения и совершенствования индивидуального здоровья во всех его проявлениях;
- анализ и объективная оценка результатов собственной деятельности на основе интеграции единых требований к сверстникам и индивидуальных возможностей особого ребенка по их достижению;
- управление своим эмоциональным состоянием при общении со сверстниками и взрослыми с целью сохранения эмоционального благополучия.

#### **2.4.8. Методы оценки результатов.**

Оценка эффективности проводимой коррекционной работы осуществляется посредством применения следующих психодиагностических методов (опрос, тестирование, анкетирование, наблюдение) и методик:

- ✓ опросник Айзенка (вариант для подростков);
- ✓ методика «корректирующая проба»;
- ✓ методика «Матрицы Равена»;
- ✓ метод пиктограмм (по А. Р. Лурия);
- ✓ шкала оценки тревожности Спилбергера;
- ✓ методика изучения самооценки (по Будасси, Дембо—Рубинштейн и др.);
- ✓ социометрия;
- ✓ ГОЛ (групповая оценка личности);
- ✓ методика «Карта интересов».

#### **2.4.9. Мониторинг динамики развития детей, их успешности в освоении основной образовательной программы основного общего образования, корректировка коррекционных мероприятий.**

Мониторинг динамики развития детей, их успешности в освоении основной образовательной программы основного общего образования, корректировку коррекционных мероприятий осуществляет школьный психолого-медико-педагогический консилиум.

*Мониторинговая деятельность предполагает:*

- отслеживание динамики развития учащихся с ОВЗ и эффективности индивидуальных коррекционно-развивающих программ;
- перспективное планирование коррекционно-развивающей работы. Психолого-медико-педагогический консилиум анализирует выполнение индивидуального плана коррекционно-развивающей работы с конкретными учащимися, даёт рекомендации для следующего этапа обучения. Другая задача школьного консилиума – выбор дифференцированных педагогических условий, необходимых для обеспечения общей коррекционной направленности учебно-воспитательного процесса, включающей активизацию познавательной деятельности детей, повышение уровня их умственного и речевого развития, сохранение и поддержание здоровья, нормализацию учебной деятельности, профилактику и коррекцию негативных тенденций эмоционально-личностного развития. Коррекционная работа ведётся в тесном сотрудничестве с семьёй ученика.

Представленный ниже план реализации коррекционно-развивающей деятельности и программа мониторинга являются базовыми элементами программы коррекционной работы общеобразовательного учреждения.

**Цель:** выявление характера и интенсивности трудностей развития детей проведение комплексного обследования и подготовка рекомендаций по оказанию психолого-медико-педагогической помощи.

Задачи (направления деятельности)	Планируемые результаты	Виды и формы деятельности, мероприятия	Сроки	Ответственные
<b>Медицинская диагностика</b>				
Определить состояние физического и психического здоровья детей.	Выявление состояния физического и психического здоровья детей.	Изучение результатов медицинских осмотров ребенка, беседа с родителями, наблюдение классного руководителя, анализ работ обучающихся	Сентябрь	Медицинский работник классный руководитель
<b>Психолого-педагогическая диагностика</b>				
Организация диагностического минимума по изучению психологической готовности к переходу в среднее звено	Внесение изменений в банк данных обучающихся, нуждающихся в специализированной помощи	Наблюдение, психологическое обследование; анкетирование родителей, беседы с педагогами	Март (4 класс)	Заместитель директора по УВР психолог, учитель начальных классов, учителя-предметники
Диагностика адаптации к изменившимся условиям школьной жизни	Анализ причин возникновения трудностей в обучении. Выявить резервные возможности	Диагностирование. Выбор индивидуальной образовательной траектории для решения имеющихся проблем	ноябрь (5 класс)	Психолог, классный руководитель, учителя - предметники
Изучение межличностных отношений, акцентуаций характера, уровня тревожности	Улучшение психологического климата в классе, повышение психологической адаптивности	Наблюдение, психологическое обследование	декабрь-февраль (6-8 классы)	психолог, классный руководитель
Сформированность профплана	Повышение психологической адаптивности в условиях про-	Тестирование, анкетирование	апрель (9 классы)	Заместитель директора по УВР

	фессионального само- определения.			психо- лог, классный руководитель
<b>Социально – педагогическая диагностика</b>				
Изучение уровня организованности ре- бенка; уровень знаний по предметам	Получение объ- ективной информации об организованности ребенка, умения учить- ся, особенностей лич- ности, уровня знаний по предметам.	Анкетирова- ние, наблюдение во время занятий, беседа с родителями. Со- ставление характери- стики.	Сен тябрь - ок- тябрь	Класс- ный руководи- тель Соци- альный педа- гог, учителя- предметники

### Коррекционно-развивающий модуль

**Цель:** обеспечение своевременной специализированной помощи в освоении содержания образования и коррекции недостатков в познавательной и эмоционально-личностной сфере детей «группы риска».

Задачи (на- правления) дея- тельности	Плани- руемые резуль- таты	Виды и формы деятельности, меро- приятия	Сро- ки	Ответст- венные
<b>Психолого-педагогическая работа</b>				
Обеспечить педагогическое со- провождение детей «группы риска»	позитив-ная динамика в учебных дости- жениях и пове- дении	Разработать план индивидуальной помо- щи в преодолении трудностей в обучении. Разработать план работы с классом и внести мероприятия для детей «группы рис- ка». Осуществление педагогического мони- торинга достижений школьника.	В течение года	Классный руководитель
Обеспечить психологическое сопровождение де- тей с ОВЗ	Позитив- ная динамика развиваемых па- раметров	1.Формирование групп для коррекцион- ной работы. 2.Составление расписания занятий. 3. Проведение коррекционных заня- тий. 4. Отслеживание динамики развития ре-	В течение года	Замести- тель директора по УВР психолог

банка				
<b>Лечебно – профилактическая работа</b>				
Создание условий для сохранения и укрепления здоровья обучающихся «группы риска»	Позитивная динамика развиваемых параметров	Разработка рекомендаций для педагогов, учителя, и родителей по работе с детьми «группы риска». Внедрение здоровьесберегающих технологий в образовательный процесс. Организация и проведение мероприятий, направленных на сохранение, профилактику здоровья и формирование навыков здорового и образа жизни.	В течение года	Учителя-предметники Медицинский работник Социальный педагог

### Консультативный модуль

**Цель:** обеспечение непрерывности специального индивидуального сопровождения детей «группы риска» и их семей по вопросам реализации дифференцированных психолого-педагогических условий обучения, воспитания, коррекции, развития и социализации обучающихся.

<b>Задачи (направления) деятельности</b>	<b>Планируемые результаты</b>	<b>Виды и формы деятельности, мероприятия</b>	<b>Сроки</b>	<b>Ответственные</b>
Консультирование педагогических работников	Рекомендации, приёмы, упражнения и др. материалы.	Индивидуальные, групповые, тематические консультации	В течение года	Специалисты ПМПк: Психолог Социальный педагог Заместитель директора по УВР
Консультирование обучающихся по выявленным проблемам, оказание превентивной помощи	Рекомендации, приёмы, упражнения и др. материалы.	Индивидуальные, групповые, тематические консультации	В течение года	Специалисты ПМПк: Психолог Социальный педагог Заместитель директора по УВР
Консультирование родителей по вопросам обучения и воспитания	Рекомендации, приёмы, упражнения и др. материалы.	Индивидуальные, групповые, тематические консультации	В течение года	Специалисты ПМПк: Психолог Социальный педагог Заместитель директора по УВР

## Информационно – просветительский модуль

**Цель:** организация информационно-просветительской деятельности по вопросам образования со всеми участниками образовательного процесса.

Задачи (направления) деятельности	Планируемые результаты	Виды и формы деятельности, мероприятия	Сроки	Ответственные
Информирование родителей (законных представителей) по медицинским, социальным, правовым и другим вопросам	Организация работы семинаров, родительских собраний, тренингов, информационных стендов и др.	Информационные мероприятия	В течение года	Специалисты ПМПК: Психолог Социальный педагог Заместитель директора по УВР
Психолого-педагогическое просвещение педагогических работников по вопросам развития, обучения и воспитания детей с ОВЗ	Организация методических мероприятий	Информационные мероприятия	В течение года	Специалисты ПМПК: Психолог Социальный педагог Заместитель директора по УВР

### 2.5. Програма формирования здорового и безопасного образа жизни подростков.

#### 2.5.1. Пояснительная записка

Программа формирования культуры здорового и безопасного образа жизни обучающихся в соответствии с определением Стандарта – это комплексная программа формирования знаний, установок, личностных ориентиров и норм поведения, обеспечивающих сохранение и укрепление физического и психологического здоровья.

Программа направлена на формирование культуры безопасного поведения и здорового образа жизни, способствующего социальному, личностному, интеллектуальному, познавательному и эмоциональному развитию обучающихся, достижению планируемых результатов освоения основной образовательной программы благодаря сохранению и укреплению здоровья как биосоциальной базы, необходимой для достижения целей на каждом этапе своего жизненного пути. При этом здоровье рассматривается как персональный жизненный ресурс, условие реализации интеллектуального, нравственного, физического и репродуктивного потенциала человека.

Методологические подходы программы формирования здорового образа жизни и культуры здоровья основываются на мотивационных и поведенческих установках личности и принципах непрерывного самовоспитания и самокоррекции поведенческих реакций на воздействия факторов риска развития различных заболеваний. Для этого важно понимание личностью необходимости укрепления и сохранения здоровья.

Образ жизни тесно связан с культурой населения и является результатом воспитания индивидуума, итогом воздействия общественных институтов – семьи, школы и общества в целом, формируется в процессе развития человека, создавая, таким образом, в тесной взаимосвязи межличностных и общественных взаимоотношений стиль или образ жизни. Программа строится с учетом преемственности формирования мировоззрения и поведения лич-

ности с раннего детства в семье с последующим внесением образовательной системой как социального института корректив на основе просвещения и воспитания отношения к данному аспекту жизни. Осознанное ведение здорового образа жизни подразумевает применение целесообразных и доступных способов гармонизации единства организма с окружающей средой. Для этого, помимо собственного желания, необходимы определенные гигиенические знания у детей и подростков, а также должны быть созданы социокультурные условия для реализации оздоровительных мероприятий.

Обязательным компонентом программы формирования культуры здорового и безопасного образа жизни обучающихся является создание в образовательном учреждении условий для сохранения здоровья всех участников образовательного процесса. Прежде всего, это относится к важнейшим характеристикам образовательной среды с точки зрения ее воздействия на здоровье обучающихся. В системе мер по охране и укреплению здоровья обучающихся важное место отводится здоровьесберегающим технологиям, под которыми подразумеваются качественные характеристики любой образовательной технологии, указывающей, насколько при её реализации решается задача сохранения здоровья субъектов образовательного процесса.

Достижение и закрепление оздоровительного эффекта педагогической деятельности невозможно без соблюдения санитарно-гигиенических требований и правил и применения коррекционно-восстановительных технологий для детей с нарушениями здоровья.

#### **Цель и задачи программы формирования культуры здорового и безопасного образа жизни обучающихся.**

Основопологающей *целью* программы является формирование и развитие у обучающихся установок активного, здорового и безопасного образа жизни, понимание личной и общественной значимости приоритета здоровья в системе социальных и духовных ценностей российского общества, создание социокультурной мотивации быть здоровым и обеспечение организационных и инфраструктурных условий для ведения здорового образа жизни.

Для достижения указанной цели должны быть решены следующие *задачи*:

*Относительно образовательно-воспитательной деятельности:*

✓ формирование у обучающихся саногенного (здоровьепологающего) мышления на основе знаний о человеческом организме, о позитивных и негативных факторах, влияющих на здоровье;

✓ формирование представления об основных компонентах экологической культуры, культуры здорового и безопасного образа жизни;

✓ воспитание ценностного отношения к своему здоровью и к здоровью окружающего сообщества путем соблюдения гигиенических, профилактических и эпидемиологических правил поведения;

✓ формирование способности делать осознанный выбор поступков, поведения, позволяющих сохранять и укреплять здоровье;

✓ формирование способности самовоспитания и укрепления воли обучающегося путем внутренней установки личности поступать не во вред здоровью и вопреки пагубным желаниям, привычкам и модным тенденциям.

*Относительно организации образовательного процесса и педагогической деятельности:*

✓ осуществление образовательной деятельности на основе ценностной ориентации на здоровье и здоровый образ жизни всех участников образовательного процесса;

✓ создание в образовательном учреждении, в учреждениях дополнительного образования, на прилегающих районных и городских территориях условий, обеспечивающих возможность каждому участнику образовательной деятельности самосовершенствоваться,

сохранять и укреплять свое здоровье;



организация образовательного процесса в учреждении общего образовании таким образом, чтобы в нем каждый участник совместной образовательной деятельности имел бы возможность управлять своим здоровьем, создавая при этом необходимые условия для развития творческой, поисковой активности в познании себя;



создание системы преемственности знаний и опыта обучающихся на каждой ступени образования по программе формирования культуры здорового и безопасного образа жизни.

*Относительно административно-управленческой деятельности:*



создание адекватной материально-технической, ресурсной базы и кадрового обеспечения для реализации программы формирования культуры здорового и безопасного образа жизни всех участников образовательного процесса;



внедрения в образовательный процесс здоровьесберегающих технологий,



организация административного контроля над соблюдением требований

СанПиН;



осуществление профилактических мер по предотвращению ухудшений санитарно-гигиенических условий в образовательном учреждении;



активное использование административных и общественных ресурсов для развития материальной базы образовательного учреждения с целью повышения уровня состояния и содержания внутренних помещений, прилегающих территорий и привлеченных для оздоровительной деятельности дополнительных социальных объектов;



организация повышения квалификации и просвещения педагогических, медицинских кадров по вопросам здоровьесберегающего сопровождения обучающихся и здорового образа жизни.

## **2.5.2 Основное содержание программы формирования культуры здорового и безопасного образа жизни обучающихся на ступени основного общего образования.**

Содержание программы опирается на особое понимание воспитания культуры здоровья. Последняя не является простым синтезом нравственного воспитания и накопления обучающимися определенного объема медико-биологических знаний. Культура здоровья представляет собой совокупность жизненных ценностей и личностных предпочтений, в числе которых важное место занимает здоровый образ жизни.

Процесс формирования здорового образа жизни подразумевает воспитательно-образовательные взаимодействия взрослых и детей на всех этапах общего образования. В рамках такого взаимодействия у обучающихся складывается целостное восприятие окружающей действительности в системе ценностных отношений. Культура здоровья ассимилирует компоненты социальной, экологической, этнической культур. Поэтому образовательная и воспитательная составляющие данной программы выстраиваются в виде сквозной междисциплинарной программы, построенной на основе метапредметных знаний и поэтапного развития деятельностных способностей и личностных характеристик обучающихся. В программе выделяются информационная (что надо знать) и деятельностная (что нужно уметь) компоненты, содержание которых строится на принципе преемственности между ступенями образовательной системы. Условием преемственности сквозной программы служат заложенные в начальной школе у обучающихся навыки учебной деятельности, учебно-сотрудничества, основы теоретического мышления (анализ, моделирование, планирование) и элементарные гигиенические, экологические знания. В основной школе в метапредметном содержании расширяется и углубляется здоровьесберегающая информационная составляющая и придается особое значение многообразию форм деятельности: учебной, организационной, спортивной, трудовой, художественной, общественно значимой. Все эти виды



деятельности имеют состязательный характер, что позволяет проявить каждому обучающемуся свои подлинные индивидуальные творческие способности и возможности, а в этих проявлениях развивается личность подростка.

Совокупный результат реализации программы направлен на развитие многогранной личности, способной ориентироваться в мире человеческих отношений и в своем собственном мире. Для этого необходимо построение целостного образовательного процесса как совокупности интегративных процессов: воспитательного, образовательного, социально-психологической поддержки, самовоспитания, взаимодействия с социумом, прежде всего с родителями.

В соответствии с ключевыми целями и задачам программы содержание направлений организационной, воспитательной и образовательной деятельности группируется в три блока.

*Первый блок просветительско-воспитательной деятельности предусматривает:*

1. Приобретение обучающимися через предметное и метапредметное обучение:
  - систематизированных представлений о биологических объектах, процессах, явлениях, закономерностях, об основных биологических теориях, об экосистемной организации жизни, о взаимосвязи всего живого в биосфере,
    - знаний о человеческом организме и его сосуществовании в окружающем мире;
    - общих представлений о факторах риска здоровью человека, включая влияние неблагоприятных природно-экологических и социально-психологических условий;
    - знаний о современных угрозах для жизни и здоровья людей, в том числе экологических, эпидемиологических, транспортных, социально-конфликтных;
    - элементарных гигиенических знаний по режиму жизнедеятельности, рационального питания, санитарно-эпидемиологической грамотности, способов первичной профилактики заболеваний;
    - знаний и умений применять меры безопасности в экстремальных ситуациях;
    - понятий о здоровом образе жизни, способах сохранения и укрепления своего здоровья;
    - представлений о душевной и физической красоте человека;
    - понятий о воздействии на организм человека нарколологических и психоактивных веществ, знаний об отдаленных последствиях их употребления;
    - навыков самооценки физического и психологического состояния и способов самокоррекции.

2. Формирование личностных установок на здоровый образ жизни через воспитание:

- ценностного отношения к природе, окружающей среде (экологическое воспитание);
- ценностного отношения к здоровью как жизненному ресурсу человека;
- волевых качеств личности с целью осознанного отказа от действий и поступков, опасных для собственного и общественного здоровья (отказ от табакокурения, приема алкоголя, наркотиков и психоактивных препаратов, не совершение террористических действий и опасных поведенческих действий в отношении окружающих людей);
- активного поведения в осуществлении здоровьесберегающих мероприятий (занятия физической культурой и спортом, соблюдение гигиенических норм режима дня, рационального питания, правил использования информационно-развлекательных технических средств).

Формирование способностей обучающихся к самоизменениям, самосовершенствованию, самопознанию и самовоспитанию эффективно решает система развивающего образования. Развивающее обучение направлено на усвоение теоретических знаний, включающих содержательные мыслительные действия (абстрагирование, обобщение, рефлексия) и их результаты (понятия, ценности и т.п.). При этом учебная деятельность обучающегося строится в форме постановки и решения учебных задач.

Структура учебной деятельности (по теории В. В. Давыдова) состоит из двух основных компонентов:

- 1) потребность - задача;
- 2) мотивы - действия - средства - операции.

Усвоение мыслительных действий способствует развитию теоретического способа решения практических задач, а усвоение их результативной стороны, расширяет умственный кругозор обучающихся, который служит основой их культуросообразного поведения. Использование различных форм коллективно-групповой работы и учебного сотрудничества («ученик-учитель», «учитель-ученик», «ученик с самим собой») выступает как средство координации различных точек зрения при совместном решении учебных задач. Именно групповая работа играет важную роль при организации учебной дискуссии, в ходе которой решается проблема постановки учебной задачи. Учебная дискуссия способствует повышению самостоятельности обучающихся, развитию умения действовать по собственной инициативе, развивает критичность мышления, познавательный интерес, помогает научить детей и подростков самостоятельно ориентироваться в научной и любой другой информации, включая сведения о здоровье и способах его укрепления,

Формирование осознанной необходимости ведения здорового образа жизни у обучающихся подразумевает развитие личностных ценностных мотивов по отношению к здоровью (чувство самосохранения, реализация репродуктивных потребностей, подчинение культурно-социальным традициям) и повышение значимости деятельностных мотивов по отношению к своему здоровью (возможность самосовершенствования и повышения конкурентоспособности, возможность маневрирования, т.е. смена профессии, местоположения). Развитию качеств личности, которые помогут человеку занять активную, ответственную позицию в отношении сохранения здоровья и безопасного образа жизни на основе осознанного целенаправленного саморазвития способствует личностно-ориентированное образование.

Специфика личностно-ориентированного образования в отличие от других концепций развивающего образования заключается в ориентации на преимущественное развитие субъективности ученика, на запуск соответствующих возрасту механизмов саморазвития.

Личностно-ориентированное образование – это не формирование личности с заданными свойствами, а создание условий для полноценного проявления и соответственно развития личностных функций. Оказание конкретной помощи ребенку в обретении им смысла здорового образа жизни, ценностей здоровья, культурных ценностей происходит через обращение педагогов к его внутреннему миру, его природной активности, через изучение, понимание и реализацию его возможностей и потребностей в саморегуляции, саморазвитии, самоопределении.

Учебная деятельность привлекает внимание ребенка и, особенно, подростка только при условии ее значимости для него. Под значимым учением понимают такое учение, которое не являет собой простое накопление фактов, а учение, изменяющее поведение обучающегося в настоящем и будущем, его субъективные отношения, субъективный опыт.

Такое проникающее в сферу личности научение требует соблюдения определенных условий:

1) значимое для личности учение, имеет место в ситуациях, воспринимаемых как решаемая проблема;

2) процесс научения предполагает наличие учителя-гуманиста, который должен быть самым собой, откровенным в отношениях с обучаемым, способным понять его чувства, принять его таким, каков он есть;

3) организуя процесс научения, педагог должен ненавязчиво предоставить ученику возможность преодолеть свою ограниченность и тем самым стать как бы обреченным на самосоздание в самом себе другого человека.

В целях достижения наибольшей эффективности, работа по формированию здорового образа жизни обучающихся предполагает соблюдение следующих условий:

- создание атмосферы заинтересованности каждого ученика в соблюдении принципов здорового поведения;

- использование дидактического материала и практического опыта, позволяющего ученику выбирать наиболее значимые для него вид и форму сохранения и повышения уровня собственного здоровья;

- оценка здоровьесозидающей и социально-безопасной деятельности обучающихся не только по конечному результату, но и по процессу его достижения;

- поощрение стремления ученика находить свой способ совершенствования здоровья, анализировать способы других обучающихся;

- создание педагогических ситуаций общения в командных играх, групповых дискуссиях и процедурах, требующие кооперации обучающихся, которые позволяют каждому участнику проявлять инициативу самостоятельности;

- создание обстановки для естественного самовыражения обучающихся; • использование проблемных творческих заданий;

- создание положительного эмоционального настроения на самовоспитание волевых качеств обучающихся.

Обязательным условием эффективного функционирования педагогических воспитательно-образовательных технологий формирования культуры здоровья является создание единого образовательного пространства для обучающихся с разработкой и применением сквозных образовательных программ, с преемственностью содержания, формы и организации образовательного процесса, с использованием «переходных» программ в условиях поэтапной трансформации системы. Школьная среда и образовательное пространство при этом приводятся в соответствие с гигиеническими требованиями к разновозрастным условиям обучения школьников, применяется адаптивно-развивающее конструирование образовательного пространства, обеспечивающее возможность проведения оздоровительных мероприятий. В свою очередь школьная образовательная среда насыщается информацией, знаниями о человеке, как многокомпонентной, разноуровневой, авторегулирующейся, саморазвивающейся целостной системе, что позволяет расширить границы познания в область здоровья человека, в его нравственном, психическом, физическом, соматическом и репродуктивном аспектах.

*Формы реализации образовательно-воспитательной деятельности:*

1. Интегрированное включение в общеобразовательную программу основ медицинских знаний, направленных на развитие саногенного мышления.

2. Приобщение к культуре здорового образа жизни с использованием творческих форм воспитательной работы.

3. Обучение приемам и навыкам управления своим здоровьем, включение оздоровительных техник в образовательные технологии.

4. Взаимодействие с семьей с целью привлечения родителей к проблеме оздоровления своих детей и себя.

*Формирование отношений и воспитательных воздействий проектируется через:*

1. Коллективное творческое дело с целью приобщения к общечеловеческим ценностям с ориентацией на личность школьника, на его интересы и способности.
2. Систему дополнительного образования.
3. Систему библиотечных уроков, формирующих навыки самообразования по вопросам сохранения и укрепления здоровья.
4. Систему психологических занятий.
5. Систему экологических занятий.
6. Создание школьных традиций.
7. Связь с внешкольными учреждениями города (библиотеки, музеи, дома творчества, детские спортивные школы, художественные школы, Центры досуга и т.п.).
8. Систему организации активного отдыха в природных условиях в разные сезоны года.

Эффективными способами освоения программы являются проектирование, моделирование, исследовательская деятельность, социально-ролевые игры и др. в условиях сочетания классно-урочной системы с внеурочными видами деятельности. *Проектирование* как форма организации образовательного процесса предполагает развитие познавательных навыков учащихся, умений самостоятельно конструировать свои знания и ориентироваться в информационном пространстве, развитие критического мышления.

Проектная деятельность обеспечивает формирование ключевых компетентностей в области здорового образа жизни, готовит всех участников к особенностям и способам получения новых образовательных результатов, не связанных напрямую с объемом знаний. Основная идея данной технологии – создание и развитие образовательной модели в процессе постоянного взаимодействия всех субъектов образования: учителей, учеников и их родителей, при постоянном использовании приемов и методов педагогической поддержки, института освобожденных классных воспитателей. Такая работа позволяет заменить способ взаимодействия учитель-ученик с командно-подчиненного на сотрудничество равноправных субъектов образования. При этом изменение позиции учителя неизбежно приводит к поиску новых методов работы, причем увеличивается процент методов, базирующихся на идеологии педагогики сотрудничества. Одновременно обучающиеся, разделяя ответственность за весь образовательный процесс, активно включаются в демократическое соуправление школой, повышается мотивация на образование, самоопределение, активную творческую позицию в вопросах соблюдения принципов здорового образа жизни.

Основы проектной деятельности могут формироваться в процессе активного привлечения самих обучающихся к решению проблем их здоровья в условиях нарастающего экологического неблагополучия. Освоение экологической культуры строится как процесс приобщения подростков к проблемам внешнего и своего собственного мира. Достижение этико-экологической компетентности (овладение кругом соответствующих знаний и умений) является при этом лишь условием развития творческих способностей обучающегося. Воспитание экологической культуры должно сформировать у обучающихся понимание закономерностей взаимоотношения человека с природой: с одной стороны, – особенности воздействия человека на природу в процессе жизнедеятельности и производства, с другой, – обратное влияние природы, испытавшей это воздействие, на человека и общества. Только при активности самого субъекта, направленной на творческое решение проблем окружающей среды, развитие и выработку индивидуального стиля поисковой деятельности, отношение человека к природе становится для него самоотношением.

Применение неформального, творческого подхода с использованием разных форм проектной, общественной, спортивной и других видов деятельности особенно важно для

осуществления воспитательной работы по формированию активной жизненной позиции обучающихся в вопросах осознанного противостояния вредным привычкам. Для этого необходимо создания такой общественной среды, в которой табакакурение, употребление алкоголя и наркотических средств становится неприемлемым, т.е. неприличным.

Образовательное учреждение располагает организационными и содержательными возможностями предупреждения детей и подростков о масштабах опасности и негативных последствий вредных привычек для здоровья их растущего организма. Очевидна необходимость концентрации антинаркотических, антиалкогольных и антитабачных воспитательных действий педагогического коллектива образовательного учреждения на основе скоординированных мер социального, медицинского, правового, психолого-педагогического и организационного характера.

Не менее важен для отказа обучаемых от вредных привычек процесс самовоспитания – осознанной и самостоятельной деятельности человека по совершенствованию своей личности. Антивоспитание – это процесс формирования у детей и подростков волевых качеств характера, позволяющих произвольно регулировать собственные желания и потребности, выбирать способ достижения позитивного внутреннего состояния и получения удовольствия за счет социально ценных источников.

В привитии привычек здорового образа жизни нужно опираться на формирование мировоззрения личности, воспитание толерантности, доброго отношения к природе, потребности быть здоровым. При этом практикоориентированное воспитательное воздействие приводит не только к переоценке жизненных ценностей, появлению необходимых навыков, но и изменению поведения и стиля жизни. Обучение жизненным навыкам (учиться говорить «нет», справляться с гневом, переживать ошибки и неудачи, общаться в группе, сохраняя индивидуальность и т.д.) является действенным средством профилактики вредных привычек. В этих вопросах необходимо взаимодействия с социумом и, прежде всего, с родителями. Эффективное образование в области здорового образа жизни должно привести к изменению образа мыслей обучающихся, переоценке жизненных ценностей и появлению необходимых навыков для сохранения и повышения уровня собственного здоровья.

При реализации программы по формированию здорового и безопасного образа жизни обучающихся на ступени основной общеобразовательной школы во внеурочной образовательно-воспитательной работе активно используются различные творческие подходы к организации тематических мероприятий и обучающих курсов, например, таких как:

- Предметные недели, конференции, защиты рефератов по тематике здорового образа жизни.
- Спортивные праздники, Дни здоровья.
- «Оздоровительные игры», оздоровительное творчество в вокальных, танцевальных, фольклорных, театральных группах.
- «Интеллектуальная гимнастика».
- «Психотелесные техники» в предмете физическая культура.
- «Физика и человек» в предмете физика.
- «География и здоровье» в предмете географии.
- «Химия и здоровье» в предмете химия.
- «Здоровый человек» в предмете биология.
- Проектная и исследовательская деятельность в области экологических, биологических и медицинских знаний.
- «Школьный сайт как отражение деятельности школы в тематике «Здоровье».
- «Школьная столовая» (детско-взрослый проект).
- «Молодежная мода и здоровье».

- Краеведческие, экологические группы, экологические тропы, «Зеленые патрули»
- Тематические праздничные мероприятия.
- «Здоровый досуг».
- Движение за формирование физического совершенствования через спорт.
- Спартакиады и т.д.

Организация воспитательного процесса предусматривает согласование усилий многих социальных субъектов: образовательного учреждения, семьи, учреждений дополнительного образования, культуры и спорта, общественных объединений. *При этом необходимо структурирование, информационное и культурное насыщение образовательной среды.* С дошкольного возраста до окончания полной средней школы обучающиеся должны находиться в преемственной физической реальности, включающей природные факторы (выезды на природу, работа в школе юннатов, посещение музеев, природных заповедников, зоопарков и т.п.), технические средства обучения, игровой инвентарь, аппаратное и компьютерное обеспечение учебного процесса. Весь процесс должен быть направлен на создание окружающей интеллектуальной среды, организованной опытным педагогическим коллективом. При этом обеспечиваются наилучшие условия для общения педагога с учеником, трудовое обучение и социальная ориентация образования, развитие способности у обучающегося анализировать свою умственную деятельность, собственные способности и возможности к самосовершенствованию и управлению своим здоровьем.

Особое внимание уделяется взаимодействию образовательного учреждения с семьями обучающихся в форме:

- активного привлечения членов семей к участию во внеурочной воспитательной работе;
- повышения грамотности родителей в вопросах охраны, укрепления здоровья и соблюдения норм и правил ведения здорового образа жизни;
- формирования основ общественной и личной культуры здоровья на основе этнических традиций.

В воспитательном процессе формирования культуры здоровья у обучающихся ведущим становится положительный повседневный пример отношения к своему здоровью и здоровью окружающих со стороны преподавательского состава, особенности их индивидуального поведения, стиль жизни и состояние их здоровья. Общая атмосфера воспитательной работы в образовательном учреждении должна быть направлена на формирование положительной мотивации обучающихся и педагогов к ведению здорового образа жизни и проведению профилактических, оздоровительных мероприятий. Актуализируется необходимость реализации в условиях образовательного учреждения на индивидуальном и групповом уровне мероприятий по повышению двигательной активности, охране психического здоровья, а также по оздоровлению обучающихся, имеющих функциональные расстройства и хронические заболевания.

В качестве профилактики приобщения обучающихся к употреблению алкоголя, наркотиков и курению табака, в образовательном учреждении должны проводиться следующие мероприятия:

- выявление местных социальных факторов риска здоровью детей, связанных с распространением алкогольных и наркотических веществ, обнаружение источников пропаганды асоциального поведения в городе и микрорайоне;
- выявление степени подверженности вредным привычкам среди обучающихся;
- создание информационной среды, позволяющей подросткам свободно ориентироваться в условиях возникновения вредных привычек и механизмах их влияния на организм;
- создание социо-психологических и воспитательных условий, способствующих проявлению активной жизненной позиции учащихся, направленной на антипропаганду;

- предложение подросткам альтернативных способов организации жизнедеятельности;
- определение путей и реализация способов устранения выявляемых факторов риска здоровью обучающихся и окружающего молодежного социума.

*Второй блок гигиенически целесообразной организации образовательного процесса и применения здоровьесберегающих педагогических технологий.*

Под здоровьесберегающими образовательными технологиями в широком смысле можно понимать все те технологии, использование которых в образовательном процессе идет на пользу здоровью обучающихся. К здоровьесберегающим можно отнести педагогические технологии, которые не наносят прямого или косвенного вреда учащимся и педагогам, обеспечивают им безопасные условия обучения и работы в образовательном учреждении. Термин «здоровьесберегающие образовательные технологии» можно рассматривать как качественную характеристику любой образовательной технологии и как совокупность принципов, приемов, методов педагогической работы, которые, дополняя традиционные технологии обучения и воспитания, наделяют их признаком здоровьесбережения.

*Основные принципы использования здоровьесберегающих технологий:*

- системный подход, предполагающий оптимальное профессиональное взаимодействие педагогов, медиков, психологов и других специалистов;
- субъектность участников образовательного процесса;
- принцип гуманизма;
- принцип самоценности каждого возраста;
- формирование положительной мотивации у обучающихся, медицинского персонала и педагогов к проведению оздоровительных мероприятий комплексность и непрерывность проведения оздоровительных мероприятий с учетом индивидуального уровня здоровья каждого участника образовательного процесса;
- преимущественное применение немедикаментозных средств оздоровления,
- реализация в условиях общеобразовательного учреждения на индивидуальном и групповом уровне мероприятий по повышению двигательной активности, закаливанию, охране психического здоровья, а также по оздоровлению детей, имеющих функциональные расстройства и хронические заболевания;
- обучение всех участников образовательного процесса методикам самодиагностики, самокоррекции, самоконтроля;
- повышение эффективности системы оздоровительных мероприятий за счет соблюдения в образовательном учреждении санитарно-гигиенических норм и правил.

*Здоровьесберегающие технологии включают:*

- медицинские программы закаливания физическими факторами внешней среды;
- программы психопрофилактики, психологического группового и индивидуального аутотренинга, повышения стрессоустойчивости, предупреждения повреждающих последствий острого и хронического стресса;
- социально-педагогические программы адаптации обучающихся в микро- и макросоциуме, активного включения в общественную, культурную и трудовую сферы общества в местах жительства;
- рациональную организацию питания с использованием всех доступных способов витаминизации пищи;
- физическое воспитание ребенка на протяжении всего периода обучения, активное включение в разнообразные виды спорта;
- педагогическую деятельность, направленную на усвоение и выполнение правил здорового образа жизни каждым школьником и членами его семьи;

- педагогическую деятельность, обеспечивающую самореализацию, ситуацию успеха, положительную самооценку, личностный комфорт для каждого обучающегося, включенного в образовательный процесс.

*Здоровьесберегающая организация учебного процесса* в соответствии с возрастными, половыми, индивидуальными особенностями и гигиеническими требованиями предусматривает:

- Использование методик обучения, адекватных возрастным и индивидуальным возможностям учащихся (индивидуальный и дифференцированный подход к обучению; применение технологий адаптивного, развивающего обучения; индивидуальное дозирование объема, сложности, темпа, распределения учебной нагрузки; введение гибких форм режимов и учебных планов; разработка индивидуальных траекторий обучения; применение личного выбора учащимися факультативных занятий с ориентацией на перспективу развития, зону ближайшего развития, а не только на актуальные, уже сформировавшиеся умения и способности обучающихся).

- Использование в педагогической практике имитационно-моделирующих обучающих игр, способствующих снятию утомительных компонентов урока.

- Применение инновационных педагогических технологий сотрудничества и взаимодействия всех участников образовательного процесса, использование учителями индирективных способов педагогического взаимодействия с целью нивелирования дидактогенных влияний на психосоциальную сферу личности обучающихся.

- Активное внедрение в учебный процесс проектной деятельности обучающихся с целью разнообразия учебных форм и нагрузок, развития познавательных и творческих способностей обучающихся.

- Осуществление медико-психолого-педагогического сопровождения обучающихся для своевременного проведения коррекционных и оздоровительных мероприятий.

- Активное применение в учебном процессе различных видов оздоровительных техник, способствующих повышению работоспособности, снижению утомляемости, улучшению самочувствия, укреплению здоровья, помогающих наиболее эффективно осуществлять образовательную деятельность каждому ее участнику совместно.

- Устранение в учебном процессе внешней регламентации и приближение обучения к естественной жизнедеятельности человека.

- Создание условий для положительной учебной мотивации обучающихся и сохранения их психического здоровья.

- Соблюдение гигиенических требований к составлению расписания уроков, объему общей учебной нагрузки, объему домашних заданий (чередование учебных занятий с различной степенью физиологических и интеллектуальных нагрузок в дневном и недельном расписании обязательного и дополнительного компонентов учебного плана, рациональное чередование учебной и внеучебной деятельности школьников).

- Соответствие учебной и физической нагрузки индивидуально-возрастным возможностям обучающихся.

- Обеспечение необходимого по возрасту, достаточного по физиологическим потребностям и рационально организованного двигательного режима.

- Применение разных форм режима повышенной двигательной активности обучающихся в соответствии с возрастными особенностями и физиологическими потребностями за счет включения в режим учебного процесса блоков и комплексов динамических нагрузок (динамические паузы и физкультминутки в структуре урока; «динамические позы» на уроке за счет деловых игровых ситуаций; свободные позы и перемещения в пространстве классной комнаты при работе в малой группе обучающихся; занятия в спортивных секциях школы, спортивные соревнования; занятия в хореографических кружках и т.п.).



Отношение личности к образованию зависит от характера самого процесса, от стиля общения между педагогами и учениками, от способов организации, преподнесения учебного материала, форм и методов учебно-познавательной деятельности, от системы оценивания результатов учения, от создания ситуации успеха у детей и подростков. Все это помогает формированию у обучающихся мотивов учебной деятельности, познавательной активности, самостоятельности, т.е. превращению ученика из объекта в субъект учения. В целом, соблюдение этих принципов служит развитию свободной и психически здоровой личности обучающегося и служит формированию сознательного и позитивного отношения человека к ведению здорового и безопасного образа жизни.

*Третий блок оздоровительной и профилактической деятельности в образовательном учреждении предусматривает:*

1. Создание динамического образовательного пространства в соответствии с предметной направленностью и профилактической целесообразностью, которое включает в себя:

- расстановку парт, замену рядности на иные конфигурации (зигзагообразные, L-образные, T-образные, треугольные, квадратные, елочкой, С-образные, П-образные, Г-образные, О-образные и т.д.), либо возможен беспарточный вариант проведения урока;

- организацию нетрадиционных моторно-активных рабочих мест;

- организацию в классном помещении зон для проведения физических упражнений, релаксации, активного отдыха (ковер, покрытие, спортивный инвентарь: скакалки, обручи);

- оснащение учебных кабинетов аудио- и видеотехникой, необходимой для сопровождения оздоровительных техник;

- обязательную посадку учащихся в соответствии с их адаптационными возможностями (зрение, слух, осанка).

2. Проведение мероприятий по профилактике и коррекции нарушений осанки и другой патологии опорно-двигательного аппарата:

• снижение статической и динамической нагрузки;

• применение различных физкультурно-оздоровительных методик; •

применение методов релаксирующего и лечебного массажа.

3. Проведение мероприятий по профилактике и коррекции нарушений зрения:

• обязательное проведение гимнастики для глаз во время учебных занятий;

• применение способов сенсорной тренировки.

4. Проведение мероприятий по профилактике и коррекции психоневрологических нарушений:

• применение индивидуального педагогического подхода в обучении; •

проведение логопедической и психологической коррекции;

5. Проведение общеоздоровительных мероприятий:

• комплекс физкультурно-оздоровительной работы;

• витаминпрофилактика;

• фитотерапия.

6. Создание условий для полноценного и рационального питания обучающихся.

7. Организация эффективной работы медицинского, психологического и педагогического персонала по охране здоровья обучающихся.

Согласно Стандарту основная образовательная программа основного общего образования содержит обязательную часть и часть, формируемую участниками образовательного процесса. В соответствии с этим программа формирования культуры здорового и безопасного образа жизни обучающихся на ступени основного общего образования предусматрива-

ет созданию авторских *подпрограмм*, разработку образовательных модулей и здоровьесозидающих технологий:

- интегративные модули гигиенического, экологического образования в программах предметного обучения;
- социально-педагогические программы активного включения обучающихся в образовательную и культурную сферы общества, адаптации обучающихся в микро- и макросоциуме,
- технологии психопрофилактики, повышения стрессоустойчивости, предупреждения повреждающих последствий острого и хронического стресса;
- инновационные формы педагогической деятельности, обеспечивающие условия самореализации, ситуацию успеха, положительную самооценку, личностный комфорт для каждого обучающегося, включенного в образовательный процесс;
- инновационные педтехнологии формирования культуры здоровья обучающихся путем интеграции медицинской, психологической и социально-педагогической поддержки ребенка и его семьи;
- авторские программы гуманизации педагогической деятельности с ориентацией на личность ребенка;
- другие авторские учебно-воспитательные программы.

### **2.5.3. Критерии оценки результатов реализации программы формирования культуры здорового и безопасного образа жизни обучающихся на ступени основного общего образования, методика и инструментарий мониторинга успешности освоения и применения обучающимися универсальных учебных действий.**

Программа должна обеспечить формирование уклада школьной жизни, основанного на системе базовых ценностей культуры здоровья и соблюдения норм и правил здорового и безопасного образа жизни всеми участниками образовательного процесса.

Ожидаемые результаты управленческой деятельности по созданию здоровьесберегающего пространства включают:

- обеспечение условий для практической реализации индивидуального подхода к обучению и воспитанию;
  - повышение эффективности психологической и медицинской помощи обучающимся;
  - повышение заинтересованности педагогического коллектива в укреплении здоровья обучающихся;
  - повышение квалификации работников просвещения и здравоохранения;
  - совершенствование системы физического воспитания на основе реализации индивидуального подхода;
  - создание системы комплексного мониторинга состояния здоровья обучающихся;
  - снижение количества наиболее часто встречающихся в школьном возрасте заболеваний;
- Ожидаемые результаты образовательно-воспитательной деятельности по направлениям данной программы согласно положениям Стандарта проявятся в поведении обучающихся в виде:

- установки на систематические занятия физической культурой и спортом, готовности к выбору индивидуальных режимов двигательной активности на основе осознания собственных возможностей;
- осознанного отношения обучающихся к выбору индивидуального рациона здорового питания;

- знаний о современных угрозах для жизни и здоровья людей, в том числе экологических и транспортных, готовности активно им противостоять;
- овладения современными оздоровительными технологиями, в том числе на основе навыков личной гигиены;
- готовности обучающихся к социальному взаимодействию по вопросам улучшения экологического качества окружающей среды, устойчивого развития территории, экологического здоровьесберегающего просвещения населения, профилактики употребления наркотиков и других психоактивных веществ, профилактики инфекционных заболеваний; убежденности в правоте выбора здорового образа жизни и вреде употребления алкоголя и табакокурения;
- активной учебно-познавательной деятельности обучающихся в вопросах здоровья, способности самообразования и самостоятельного овладения способами сохранения и укрепления здоровья, а также способности применения полученных знаний и навыков на практике.
- снижения у всех участников образовательного процесса поведенческих рисков, представляющих опасность для здоровья;
- уменьшения темпов роста числа детей, употребляющих табак, алкоголь, наркотики;
- повышения внимания школьников и их родителей к вопросам здоровья, питания, здорового образа жизни, рациональной двигательной активности

### **Методики и инструментарий мониторинга.**

Для контроля над ходом и результатами реализации программы по созданию здоровьесберегающей образовательной среды и формированию здорового образа жизни в образовательном учреждении создается система мониторинга.

Организационной структурой, обеспечивающей постоянный мониторинг.

Направления его деятельности:

- диагностика состояния здоровья; составление карт прогноза и коррекции на каждого обучающегося;
- оказание специалистами школы помощи детям и подросткам, испытывающим различные трудности в обучении, адаптации;
- отслеживание динамики развития обучающихся (организация мониторинга психофизического состояния);
- организация системы профессиональной деятельности всех специалистов, направленной на создание социально-психологических условий для успешного обучения детей и подростков;
- разработка специальной документации консилиумов на единой основе;
- организация работы с родителями с целью защиты интересов ребенка.

На основании выводов членов консилиума, карт прогноза педагоги и специалисты планируют и проводят коррекционные мероприятия для каждого обучающегося, осуществляют индивидуальный подход на уроках.

Основные направления мониторинга:

- психолого-медико-педагогический мониторинг (начальные и конечные результаты в течение полугодия и года);
- повышение отдельных составляющих психического благополучия: снижение тревожности, рост самооценки и т.д.;
- улучшение состояния здоровья и успешность реабилитационных мероприятий;
- учебная успешность (повышение учебной мотивации, познавательный интерес);

- рост показателей социализации личности, повышение социальной компетентности, адаптивность личности в коллективе;
- улучшение стиля воспитания и обстановки в семье.

Критерии эффективности воспитательной системы оцениваются по уровню сформированности культуры здоровья субъектов образовательного процесса. Оценивание осуществляется на основании данных систематического медико-психолого-педагогического мониторинга по следующим критериям:

1. Стабилизация, положительная динамика показателей состояния здоровья обучающихся (физического, психологического, социального):

- *Физическое здоровье*: физическое развитие, физическая работоспособность, острая и хроническая заболеваемость – диагностирует специалист медицинской службы, данные заносятся в индивидуальный «Паспорт здоровья».

- *Психологическое здоровье*: психоэмоциональный статус личности (эмоциональное отношение к жизненным явлениям, тревожность, волевые качества), интеллектуальная работоспособность, уровень самооценки, субъектность (самость, осознание себя как субъекта деятельности), ценностные ориентации, мотивация - диагностирует психолог, данные заносятся в индивидуальный «Дневник личностного развития».

- *Социальное здоровье*: усвоение образовательной программы (успеваемость, качество знаний), склонности (интересы, способности), креативность (нестандартное мышление, уровень интеллекта, лабильность), особенности поведения, уровень мотивации на саморазвитие в деятельности, направленность личности, личностный статус в группе по результатам социометрии, личностный рост обучающегося, – диагностирует педагог.

2. Сформированность культуры здоровья, успешность освоения и применения обучающимися правил ведения здорового образа жизни:

- Показатели *уровня компетентности* (знания о здоровье, здоровом образе жизни; понимание угроз и рисков для здоровья, преимуществ здорового образа жизни, опыт осознанных усилий по управлению своим здоровьем как ресурсом) - оценивает педагог, психолог, медработник

- Показатели *здоровой жизнедеятельности* обучающегося (мотивация на принятие культурной нормы - образца здоровой жизнедеятельности; поведение, адекватное правильной оценке жизненных явлений в молодежной суб- и анти-культуре, продуцирующих поведенческие риски среди подростков и влияющих на отношения взрослых) – оценивает педагог, психолог.

- Показатели *развития коллектива*, удовлетворенность учащихся, родителей, педагогов (включенность в здоровьесберегающую деятельность).

3. Безопасная внутренняя среда школы и здоровьесберегающий характер оздоровительной практики:

- Показатели *санитарно-гигиенических условий* образовательной среды (состояние и содержание внутренних помещений здания и прилегающих территорий в соответствии с требованиями СанПиН) – заполняется администратором и заносится в «Паспорт школы», контролируется медработником.

- Показатели эффективности проведения *здоровьесберегающих мероприятий* в образовательном учреждении (регулярная гигиеническая оценка расписания уроков, величины суммарной учебной нагрузки, режима учебного и полного дня; экспертно-профессиональная оценка применяемых педагогических технологий и форм ведения урока; оценки умственной работоспособности обучающихся с применением гигиенических методик) – оценка проводится ответственным административным работником с участием медработника.

- Показатели эффективности *воспитательной работы* в области формирования здорового образа жизни (формы организации внеурочной работы с участием обучающихся, педагогов и родителей, организация досуга и отдыха обучающихся, включая летнюю оздоровительную программу; привлечение к воспитательной работе возможностей дополнительного образования) – оценка проводится ответственным педагогическим работником.

## **2.6. Программа профессиональной ориентации обучающихся.**

### **2.6.1. Пояснительная записка**

Профессиональная ориентация школьников на ступени основного общего образования является одной из основных образовательных задач общеобразовательного учреждения и одним из ключевых результатов освоения основной образовательной программы ступени основного общего образования, обеспечивающим сформированность у школьника:

- представлений о себе, как субъекте собственной деятельности, понимание собственных индивидуальных и личностных особенностей, возможностей, потребностей;
- универсальных компетентностей, позволяющих школьнику проектировать (самостоятельно или в процессе образовательной коммуникации со значимыми для него сверстниками или взрослыми) и реализовывать индивидуальные образовательные программы в соответствии с актуальными познавательными потребностями;
- общих способов работы с информацией о профессиях, профессиональной деятельности, рынке труда, развитии экономики и социальной сферы региона в котором школьник живет и страны в целом, прогнозными оценками востребованности специалистов в экономике региона и страны;
- способности осуществить осознанный выбор выпускником основной школы профиля обучения на старшей ступени основного общего образования или (и) будущей профессии и образовательной программы профессиональной подготовки.

Такие результаты профориентации школьников на ступени основного общего образования должны достигаться за счет создания условий для инициативного участия каждого учащегося в специфические виды деятельности во время уроков и вне уроков, которые обеспечивают развитие рефлексивных действий и овладение ими различными инструментальными средствами (технологии работы с информацией, а также объектами материальной и нематериальной культуры), способствуя в конечном счете их становлению как субъектов собственной деятельности (в частности, дальнейшего образования и профессиональной деятельности).

**Цель:** создание совокупности условий, обеспечивающих профессиональную ориентацию школьников на ступени основного общего образования.

#### **Задачи программы:**

Формирование у учащихся:

- объективных представлений о себе, как субъекте собственной деятельности (прежде всего образовательной и профессиональной);
- представлений о требованиях современного общества к выпускникам общеобразовательных учреждений и учреждений профессионального образования;

Овладение учащимися:

- способами проектирования и реализации индивидуальных образовательных программ;
- способами установления образовательных коммуникаций со сверстниками и взрослыми носителями необходимой информации и эффективных способов осуществления познавательной деятельности с целью получения и освоения образовательным контентом;
- способами и приемами принятия адекватных ответственных решений о выборе индивидуального и профессионального маршрута;

- способами работы с открытыми источниками информации о рынке труда, трендах его развития и перспективных потребностях экономики региона проживания учащегося и страны в целом в кадрах определенной квалификации для принятия решения о выборе индивидуального и профессионального маршрута.

### **Результаты освоения программы профориентации**

- Сформированное у учащегося действия целеполагания, позволяющее на основе анализа ситуации неопределенности или недоопределенной ситуации предположить наиболее вероятные варианты исхода ситуации и наиболее эффективные способы действия.

- Сформированная способность учащихся к анализу объектов нематериальной и материальной культуры, выделению существенных и несущественных признаков объекта, построению модели объекта, ее фиксации в знаковой форме.

- Сформированные рефлексивные действия:

- способность контролировать свои действия в соответствии с заданным алгоритмом или ориентируясь на ключевые индикаторы, характеризующие результативность производимых действий;

- способность оценивать ситуацию, выбирать эффективные стратегии поведения в ситуации – выбирать адекватно ситуации способы осуществления преобразующей деятельности для получения наилучших результатов;

- способность определять каких инструментальных средств или способов деятельности не хватает для решения поставленной перед собой задачи и спроектировать собственную образовательную траекторию, позволяющую овладеть недостающими способами деятельности или инструментальными средствами.

- Выпускник основной школы сможет:

- проектировать с помощью тьютора или подготовленного педагога собственную индивидуальную образовательную траекторию (маршрут);

- устанавливать образовательную коммуникацию со сверстниками и взрослыми носителями необходимой информации и эффективных способов осуществления познавательной деятельности с целью получения и освоения образовательным контентом;

- работать с открытыми источниками информации (находить информационные ресурсы, выбирать и анализировать необходимую информацию) о рынке труда, трендах его развития и перспективных потребностях экономики региона проживания учащегося и страны в целом в кадрах определенной квалификации для принятия решения о выборе индивидуального и профессионального маршрута.

- совместно с педагогами составить индивидуальную образовательную программу в соответствии с требованиями, определяемыми выбором будущей профессии;

- выбрать индивидуальный и профессиональный маршрут для реализации индивидуальной образовательной программы.

### **2.6.2. Характеристика содержания программы**

Содержанием программы профессиональной ориентации школьников на ступени основного общего образования является развитие деятельности учащихся, обеспечивающее формирование способности учащихся к адекватному и ответственному выбору будущей профессии.

Развитие деятельности учащихся предполагается осуществлять на учебном материале в рамках освоения учебных программ по различным областям знаний в урочное время и вне уроков, а также в процессе включения учащихся в различные виды деятельности в рамках клубных пространств, в процессе проектно-исследовательской деятельности.

В рамках преподавания учебных дисциплин учителем должны создаваться условия для обеспечения работы учащихся с содержанием образования программы профессиональной ориентации:

- методическое выстраивание учебных курсов в виде последовательности учебных задач, постановка и решение которых становится содержанием познавательной деятельности учащихся;
- организационное обеспечение возможности учащимся выстраивать образовательные коммуникации в рамках учебных занятий и вне их со своими сверстниками;
- организационное обеспечение возможности выстраивания учащимися образовательных коммуникаций в разновозрастных группах;
- системное выстраивание рефлексии учащимися собственной деятельности в ретроспекции учебного занятия и (или) цикла учебных занятий;
- выстраивание взаимосвязи академических знаний с технологиями их использования;
- организационное обеспечение реализации части учебных программ в процессе технологических практик (практикумов) в том числе на базе производственных, научных, образовательных и иных организаций и предприятий;
- интеграция ресурсов информационных сетей (в том числе сети Интернет), а также технологий работы с информацией в информационных сетях в структуру и содержание учебных занятий.

Во внеурочных пространствах школы основным реализуемым содержанием образования программы профессиональной ориентации школьников на ступени основного общего образования становятся компетентности (универсальные и специальные), позволяющие учащимся научиться проектировать индивидуальные образовательные программы, делать осознанный выбор будущей программы профессиональной подготовки и образовательного пространства для ее реализации:

- коммуникативная компетентность;
- способность к адекватному самооцениванию;
- оперативное и перспективное планирование;
- отслеживание собственных успехов и неудач, корректировка в связи с этим собственных индивидуальных образовательных программ;
- создание текстов для самопрезентации;
- анализ и отбор информации на открытых информационных ресурсах (в том числе в сети Интернет) в соответствии с задачами индивидуальной образовательной программы и др.

Основные формы работы с содержанием образования:

- работа в рамках учебных занятий (программа учебного курса становится инструментарием, а учебная дисциплина – материалом, на котором реализуется программа профессиональной ориентации школьников);
- работа с учебными материалами вне учебных занятий – исследовательские и социальные проекты, эксперименты, практики и практикумы, стажировки, экскурсии и др.;
- работа в метапредметной или надпредметной области – исследовательские и социальные проекты, кружки, занятия в студиях, занятия в клубных пространствах, производительный труд, производственные практики;
- работа в разновозрастных группах в рамках детских объединений школы, муниципалитета, региона;

- работа в пространстве расширенного социального действия – познавательные интернет-ресурсы, социальные познавательные сети, дистанционные образовательные программы и курсы;
- индивидуальная работа с тьюторами (другими подготовленными педагогами) по проектированию индивидуальных образовательных программ, отслеживанию успешности реализации индивидуальной образовательной программы, индивидуальных достижений учащихся, психологическое тестирование, участие в тренингах.

### **2.6.3. Этапы реализации программы и механизм ее реализации**

Программа реализуется в три этапа, которые частично пересекаются друг с другом и реализуются не строго последовательно, а по мере появления индивидуальных показаний в отношении каждого учащегося осуществляется плавный переход от доминирования видов и форм деятельности, специфичных одному этапу к постепенному доминированию видов и форм деятельности, специфичных следующему этапу.

*1 этап* – овладение универсальными компетентностями, способствующими успешной профориентации.

*2 этап* – этап «безопасной» пробы различных профессиональных ориентаций;

*3 этап* – проектирование и реализации индивидуальных образовательных программ в соответствии с выбранной профессиональной направленностью.

На *первом этапе* реализации программы необходимо обеспечить:

- единство технологии работы педагогического коллектива общеобразовательного учреждения по формированию у учащихся универсальных компетентностей на материале учебных дисциплин в соответствии с образовательной программой ступени общеобразовательного учреждения;
- разработку и функционирование открытой системы оценки освоения учащимися содержания образования программы профессиональной ориентации на первом этапе ее реализации;
- разнообразие клубных пространств, в рамках которых возможно формирование универсальных компетентностей учащихся.

На *втором этапе* реализации программы необходимо обеспечить формирование меняющихся образовательных пространств, в которых учащиеся смогут применить освоенные или осваиваемые компетентности вне учебных или преимущественно во внеучебных ситуациях и целях.

Это могут быть ситуации выстраивания отношений следующих типов: «человек-человек», «человек-природа», «человек-техника», «человек-технология» и др.

Важным результатом и одновременно механизмом достижения предпосылок к эффективной профориентации учащихся на втором этапе реализации программы должна стать сформированная позиция учащегося как субъекта собственной деятельности. В этом случае роль педагогического сопровождения будет заключаться не только в организационном обустройстве пространства «безопасной» пробы учащимися своей субъектной позиции в деятельности, но и в продуцировании большого количества содержательных рамок, которые будут помещаться в эти пространства и задавать сюжеты, на которых будет происходить становление субъектной позиции учащихся. Предполагается, что эти сюжеты должны быть взяты из различных профессиональных сфер деятельности человека.

Синтетической формой, удерживающей задаваемый сюжет могут быть различные школьные и внешкольные проекты социальной направленности (например, школьное издательство, школьный сайт, школьное научное общество и др.) Такого рода синтетические формы организации внеурочных пространств учащихся многоаспектны и многопозиционны



и могут выводить учащихся на осознание особенностей тех или иных профессий, взаимосвязанных друг с другом (например, школьное издательство: копирайтер, верстальщик, дизайнер, редактор, корректор и др).

Организация внеурочных пространств «безопасной» пробы (оцениваемой индивидуально и содержательно в процессе рефлексии) различных профессионально ориентированных видов деятельности должна быть выстроена так, чтобы учащийся мог достаточное количество раз занимать субъектную позицию при осуществлении различных видов (в том числе и предпрофессиональной – деятельность общего характера, осуществляемая людьми целого кластера профессий) деятельности для понимания круга своих интересов и индивидуальных возможностей.

На *третьем этапе* реализации программы необходимо обеспечить образовательные пространства, в которых учащиеся основной школы могут в соответствии с собственными замыслами проектировать индивидуально или совместно со сверстниками при сопровождении тьюторов (или специально подготовленных педагогов) индивидуальные образовательные программы, а затем реализовывать их, отслеживать собственные результаты освоения программы, при необходимости корректировать программы.

Проектирование индивидуальных образовательных программ должно стать самостоятельным видом деятельности, в процессе которого учащиеся, с одной стороны, осваивают способ построения индивидуальных познавательных траекторий и способы отслеживания эффективности реализации индивидуальной образовательной программы, а с другой стороны, реализуют собственные образовательные предпочтения в связи с выбранным профессиональным (или предпрофессиональным) ориентиром.

Организация деятельности учащихся в рамках программы профессиональной ориентации школьников на ступени основного общего образования осуществляется в рамках часов, отведенных на учебные занятия (преимущественно первый этап реализации программы профессиональной ориентации школьников), а также в рамках часов внеурочной деятельности (преимущественно второй и третий этапы реализации программы профессиональной ориентации школьников), которые определены федеральным государственным образовательным стандартом основного общего образования.

Переход от этапа к этапу реализации программы профессиональной ориентации школьников на ступени основного общего образования не фиксируется единой датой для всех школьников, а происходит индивидуально. Необходимость и своевременность перехода школьника от одного этапа к другому этапу программы профессиональной ориентации определяется рекомендациями тьюторов, учителей-предметников и психологической службы школы.

В качестве среднестатистического ориентиров продолжительности каждого этапа реализации программы профессиональной ориентации предлагаются следующие:

- 1 этап – 1-3 года;
- 2 этап - 3-4 года;
- 3 этап – 2-3 года.

5 класс	6 класс	7 класс	8 класс	9 класс
<b>1 ЭТАП</b>				
	<b>2 ЭТАП</b>			
		<b>3 ЭТАП</b>		

## **2.6.4. Требования к условиям реализации программы**

### *Кадровые условия*

Для реализации программы рекомендуется иметь социально-психологическую службу, включающую следующих специалистов: психолог, социальный педагог, педагоги дополнительного образования, тьюторы. Количественный состав службы определяется конкретным наполнением программы профессиональной ориентации.

### *Программно-методические условия*

Для реализации программы профессиональной ориентации школьников на ступени основного общего образования рекомендуется ежегодно проектировать школьные пространства для профориентации для чего составлять:

- план работы профориентационных клубных пространств;
- план методической работы с учителями-предметниками по реализации программы профориентации на уроках;
- план профориентационной работы психолого-педагогической службы школы;
- план курсовой подготовки по программам повышения квалификации учителей-предметников, психолога, социального педагога, тьюторов, реализующих программу профориентации школьников на ступени основного общего образования.

### *Материально-технические условия*

Требования к материально-техническим условиям реализации программы профессиональной ориентации школьников на ступени основного общего образования определяются необходимостью появления у школы:

в здании – свободно конструируемых multifunctional клубных пространств, оснащенных трансформерной мебелью и необходимой цифровой техникой (компьютеры, мультимедийный проектор и др.);

оборудованных партнерских площадок, позволяющих вводить учащихся в специфическую среду профессиональной деятельности (на базе учреждений культуры и спорта, производственных предприятий, научных и образовательных организаций и др.)

### *Информационные условия*

Для реализации программы обязательно наличие:

- оснащенной школьной библиотеки, имеющей комплект литературы из области специальных и профессионально ориентированных знаний;
- свободного доступа к ресурсам сети Интернет, обеспечение доступа в сеть Интернет из любой точки школьного здания в любое время.

## **2.7. Программа учебно-исследовательской и проектной деятельности.**

### **2.7.1. Общие положения**

Программа учебно-исследовательской и проектной деятельности обучающихся на ступени основного общего образования разработана на основе Требований к структуре и результатам освоения основной образовательной программы основного общего образования, в соответствии с учебным планом, программой формирования и развития универсальных учебных действий, планируемыми результатами освоения основной образовательной программы основного общего образования, преемственна по отношению к начальному общему образованию и направлена на формирование у обучающихся универсальных учебных действий и основ культуры исследовательской и проектной деятельности.

Программа учебно-исследовательской и проектной деятельности обучающихся на ступени основного общего образования предусматривает выбор, разработку, реализацию и общественную презентацию предметного или межпредметного учебного проекта, направленного на решение лично и социально-значимой проблемы.

Программа учебно-исследовательской и проектной деятельности обучающихся на ступени основного общего образования согласовывается с программами социализации и профессиональной ориентации обучающихся на ступени основного общего образования.

Программа учебно-исследовательской и проектной деятельности обучающихся на ступени основного общего образования содержит следующие разделы:

– пояснительную записку, включающую цели и задачи учебно-исследовательской и проектной деятельности обучающихся на ступени основного общего образования, перечень принципов организации образовательного процесса на ступени основного общего образования на учебно-исследовательской и проектной основе;

– описание основных направлений проектной и учебно-исследовательской деятельности обучающихся;

– примерные формы организации учебно-исследовательской и проектной деятельности обучающихся;

– планируемые результаты учебно-исследовательской и проектной деятельности обучающихся, включая формирование социальных компетенций;

– критерии оценки выполнения проектных и учебно-исследовательских работ.

### 2.7.2. Пояснительная записка

Программа учебно-исследовательской и проектной деятельности обучающихся на ступени основного общего образования разработана на основе требований к структуре и результатам освоения ООП ООО, в соответствии с планируемыми результатами освоения основной образовательной программы основного общего образования и преемственна по отношению к начальному общему образованию, направлена на формирование у обучающихся универсальных учебных действий и основ культуры исследовательской и проектной деятельности. Данная программа согласуется с программами социализации и профессиональной ориентации обучающихся на ступени общего образования.

**Основная цель программы** – способствовать становлению индивидуальной образовательной траектории учащихся через включения в образовательный процесс учебно-исследовательской и проектной деятельности в связи с друг с другом и с содержанием учебных предметов, как на уроках, так и во внеурочной среде.

Для достижения этой цели при реализации данной программы необходимо будет решить следующие **задачи**:

- описать специфику учебно-исследовательской и проектной деятельности на этапе основного образования;
- построить этапы введения учебно-исследовательской и проектной деятельности в образовательную среду подростковой школы;
- построить и описать технологию реализации данных видов деятельности в образовательном процессе подростковой школы;
- создать систему оценивания результатов образования с использованием таких видов деятельности как учебно-исследовательская и проектная;
- описать образовательные результаты, которые могут быть получены в ходе реализации данных видов деятельности.

Необходимо отметить, что проектная и исследовательская деятельность коренным образом отличается от учебной (если под учебной деятельностью понимать не все ситуации учения, а лишь те, которые обеспечивают формирование понятийного мышления). Главное отличительное качество учебной деятельности состоит в том, что логика учебной деятельности задается логикой развертывания учебного содержания. Проектная же деятельность строится «от результата», т.е. по структуре и по последовательности отдельных действий выстраивается применительно к конкретной задаче.

*Учебно – исследовательская деятельность* – деятельность учащихся, связанная с решением учащимися творческой, исследовательской задачи с заранее неизвестным решением и предполагающая наличие основных этапов, характерных для исследования в научной сфере: постановка проблемы, изучение теории, посвященной данной проблематике, подбор методик исследования и практическое овладение ими, сбор собственного материала, его анализ и обобщение, научный комментарий, собственные выводы».

*Проектная деятельность учащихся* – это совместная учебно-познавательная, творческая или игровая деятельность учащихся, имеющая общую цель, согласованные методы, способы деятельности, направленные на достижение общего результата деятельности. Непременным условием проектной деятельности является наличие представлений о конечном продукте деятельности и этапов его достижения.

Эти виды деятельности могут дать образовательные эффекты, если будут использоваться оба в образовательной практике.

Если не задавать возможности учебно-исследовательской деятельности учащихся основной школы, а приоритетной и единственной считать только проектную деятельность, то в силу своего содержания у учащихся может, во-первых, сложиться «завышенное», ложное представление о собственном опыте, знаниях из-за отсутствия «запроса на истину» и «привычки» достигать конечного результата; во-вторых, отрицательное отношение учащихся к исследовательской, творческой работе с заранее неизвестным результатом, требующей напряжения и активной, глубокой работы, может повлечь потерю интереса к учению и препятствовать формированию исследовательского поведения, поведения, направленного на поиск и приобретение новой информации.

Если не задавать возможности для проектной деятельности учащихся основной школы, а приоритетной и единственной считать только учебно-исследовательскую деятельность, то в силу содержания учебно-исследовательской деятельности у учащихся может, во-первых, не хватить ресурса двигаться в режиме постоянного поиска, учитывая специфику их возраста и несформированность определенных способов деятельности, во-вторых, есть опасность из-за режима постоянного экспериментирования не дойти до оформления результатов, что чревато отсутствием у учащихся определенной базы знаний и умений, которой они могут свободно и уверенно пользоваться.

Таким образом, только во взаимосвязи и взаимодополнении учебно-исследовательская и проектная деятельности учащихся основной школы создают условия для становления индивидуальной образовательной траектории учащихся основной школы. Поэтому данная программа обязана удерживать баланс между этими видами деятельности.

Кроме этого, важно взаимопроникновение этих видов деятельности в учебную деятельность.

### **2.7.3. Содержание, способы и формы организации учебно-исследовательской и проектной деятельности на ступени основного общего образования**

Учебно-исследовательская и проектная деятельность, имеют следующие особенности:

1) цели и задачи этих видов деятельности обучающихся определяются как их личностными, так и социальными мотивами. Это означает, что такая деятельность должна быть направлена не только на повышение компетентности подростков в предметной области определенных учебных дисциплин, на развитие их способностей, но и на создание продукта, имеющего значимость для других;

2) учебно-исследовательская и проектная деятельность должна быть организована таким образом, чтобы обучающиеся смогли реализовать свои потребности в общении со значимыми, референтными группами одноклассников, учителей и т. д. Строя различного

рода отношения в ходе целенаправленной, поисковой, творческой и продуктивной деятельности, подростки овладевают нормами взаимоотношений с разными людьми, умениями переходить от одного вида общения к другому, приобретают навыки индивидуальной самостоятельной работы и сотрудничества в коллективе;

3) организация учебно-исследовательских и проектных работ школьников обеспечивает сочетание различных видов познавательной деятельности. В этих видах деятельности могут быть востребованы практически любые способности подростков, реализованы личные пристрастия к тому или иному виду деятельности.

При построении учебно-исследовательского процесса учителю важно учесть следующие моменты:

– тема исследования должна быть на самом деле интересна для ученика и совпадать с кругом интереса учителя;

– необходимо, чтобы обучающийся хорошо осознавал суть проблемы, иначе весь ход поиска её решения будет бессмыслен, даже если он будет проведён учителем безукоризненно правильно;

– организация хода работы над раскрытием проблемы исследования должна строиться на взаимной ответственности учителя и ученика друг перед другом и взаимопомощи;

– раскрытие проблемы в первую очередь должно приносить что-то новое ученику, а уже потом науке.

Учебно-исследовательская и проектная деятельность имеет как общие, так и специфические черты.

К *общим характеристикам* следует отнести:

- практически значимые цели и задачи учебно-исследовательской и проектной деятельности;

- структуру проектной и учебно-исследовательской деятельности, которая включает общие компоненты: анализ актуальности проводимого исследования; целеполагание, формулировку задач, которые следует решить; выбор средств и методов, адекватных поставленным целям; планирование, определение последовательности и сроков работ; проведение проектных работ или исследования; оформление результатов работ в соответствии с замыслом проекта или целями исследования; представление результатов в соответствующем использовании виде;

- компетентность в выбранной сфере исследования, творческую активность, собранность, аккуратность, целеустремлённость, высокую мотивацию.

Итогами проектной и учебно-исследовательской деятельности следует считать не столько предметные результаты, сколько интеллектуальное, личностное развитие школьников, рост их компетентности в выбранной для исследования или проекта сфере, формирование умения сотрудничать в коллективе и самостоятельно работать, уяснение сущности творческой исследовательской и проектной работы, которая рассматривается как показатель успешности (неуспешности) исследовательской деятельности.

#### 2.7.4. Специфические черты (различия) проектной и учебно-исследовательской деятельности

Проектная деятельность	Учебно-исследовательская деятельность
<p>Проект направлен на получение конкретного запланированного результата</p> <ul style="list-style-type: none"> <li>– продукта, обладающего определёнными свойствами и необходимого для конкретного использования.</li> </ul>	<p>В ходе исследования организуется поиск в какой-то области, формулируются отдельные характеристики итогов работ. Отрицательный результат есть тоже результат.</p>

<p>Реализацию проектных работ предусматривает представление о будущем проекте, планирование процесса создания продукта и реализации этого плана. Результат проекта должен быть точно соотнесён со всеми характеристиками, сформулированными в его замысле</p>	<p>Логика построения исследовательской деятельности включает формулировку проблемы исследования, выдвижение гипотезы (для решения этой проблемы) и последующую экспериментальную или модельную проверку выдвинутых предположений</p>
---	--

В решении задач развития универсальных учебных действий большое значение придаётся проектным формам работы, где, помимо направленности на конкретную проблему (задачу), создания определённого продукта, межпредметных связей, соединения теории и практики, обеспечивается совместное планирование деятельности учителем и обучающимися. Существенно, что необходимые для решения задачи или создания продукта конкретные сведения или знания должны быть найдены самими обучающимися. При этом изменяется роль учителя – из простого транслятора знаний он становится действительным организатором совместной работы с обучающимися, способствуя переходу к реальному сотрудничеству в ходе овладения знаниями.

При вовлечении обучающихся в проектную деятельность учителю важно помнить, что проект – это форма организации совместной деятельности учителя и обучающихся, совокупность приёмов и действий в их определённой последовательности, направленной на достижение поставленной цели – решение конкретной проблемы, значимой для обучающихся и оформленной в виде некоего конечного продукта.

Типология форм организации проектной деятельности (проектов) обучающихся в образовательном учреждении может быть представлена по следующим основаниям:

- видам проектов: информационный (поисковый), исследовательский, творческий, социальный, прикладной (практико-ориентированный), игровой (ролевой), инновационный (предполагающий организационно-экономический механизм внедрения);
- содержанию: монопредметный, метапредметный, относящийся к области знаний (нескольким областям), относящийся к области деятельности и пр.;
- количеству участников: индивидуальный, парный, малогрупповой (до 5 человек), групповой (до 15 человек), коллективный (класс и более в рамках школы), муниципальный, городской, всероссийский, международный, сетевой (в рамках сложившейся партнёрской сети, в том числе в Интернете);
- длительности (продолжительности) проекта: от проекта-урока до вертикального многолетнего проекта;
- дидактической цели: ознакомление обучающихся с методами и технологиями проектной деятельности, обеспечение индивидуализации и дифференциации обучения, поддержка мотивации в обучении, реализация потенциала личности и пр.

Особое значение для развития УУД в основной школе имеет индивидуальный проект, представляющий собой самостоятельную работу, осуществляемую обучающимся на протяжении длительного периода, возможно в течение всего учебного года. В ходе такой работы подросток – автор проекта – самостоятельно или с небольшой помощью педагога получает возможность научиться планировать и работать по плану – это один из важнейших не только учебных, но и социальных навыков, которым должен овладеть школьник.

Работая над проектом, подростки имеют возможность в полной мере реализовать познавательный мотив, выбирая темы, связанные со своими увлечениями, а иногда и с личными проблемами – примерно 20% обучающихся 8-9 классов в качестве тем персональных проектов выбирают лично окрашенные темы (например: «Как решать конфликты с родителями», «Как преодолеть барьеры в общении», «Образ будущего глазами подростка»,

«Подростковая агрессивность», «Как научиться понимать человека по его жестам, мимике, одежде», «Эмоциональное благополучие» и др.).

Одной из особенностей работы над проектом является самооценивание хода и результата работы. Это позволяет, оглянувшись назад, увидеть допущенные просчёты (на первых порах это переоценка собственных сил, неправильное распределение времени, неумение работать с информацией, вовремя обратиться за помощью).

Проектная форма сотрудничества предполагает совокупность способов, направленных не только на обмен информацией и действиями, но и на тонкую организацию совмест-

ной деятельности партнёров. Такая деятельность ориентирована на удовлетворение эмоционально-психологических потребностей партнёров на основе развития соответствующих УУД, а именно:

- оказывать поддержку и содействие тем, от кого зависит достижение цели;
- обеспечивать бесконфликтную совместную работу в группе;
- устанавливать с партнёрами отношения взаимопонимания;
- проводить эффективные групповые обсуждения;
- обеспечивать обмен знаниями между членами группы для принятия эффективных совместных решений;
- чётко формулировать цели группы и позволять её участникам проявлять инициативу для достижения этих целей;
- адекватно реагировать на нужды других.

В ходе проектной деятельности самым важным и трудным этапом является постановка цели своей работы. Помощь педагога необходима, главным образом, на этапе осмысления проблемы и постановки цели: нужно помочь автору будущего проекта найти ответ на вопрос: «Зачем я собираюсь делать этот проект?» Ответив на этот вопрос, обучающийся определяет цель своей работы. Затем возникает вопрос: «Что для этого следует сделать?» Решив его, обучающийся увидит задачи своей работы.

Следующий шаг – как это делать. Поняв это, обучающийся выберет способы, которые будет использовать при создании проекта. Также необходимо заранее решить, чего он хочет добиться в итоге. Это поможет представить себе ожидаемый результат. Только продумав все эти вопросы, можно приступить к работе.

Ребёнок, не имеющий опыта подобной работы, нуждается в помощи педагога именно в этот момент. Для формирования такого алгоритма проектной работы подходят небольшие учебные проекты, которые можно предлагать ребятам уже с 5 класса. Кроме того, учебный проект – прекрасный способ проверки знаний обучающихся, поэтому контрольная работа по пройденной теме вполне может проводиться в форме защиты учебного проекта.

Проектная деятельность способствует развитию адекватной самооценки, формированию позитивной Я-концепции (опыт интересной работы и публичной демонстрации её результатов), развитию информационной компетентности. При правильной организации именно групповые формы учебной деятельности помогают формированию у обучающихся уважительного отношения к мнению одноклассников, воспитывают в них терпимость, открытость, тактичность, готовность прийти на помощь и другие ценные личностные качества.

Для успешного осуществления учебно-исследовательской деятельности обучающиеся должны овладеть следующими действиями:

- постановка проблемы и аргументирование её актуальности;
- формулировка гипотезы исследования и раскрытие замысла – сущности будущей деятельности;
- планирование исследовательских работ и выбор необходимого инструментария;



- собственно проведение исследования с обязательным поэтапным контролем и коррекцией результатов работ;
- оформление результатов учебно-исследовательской деятельности как конечного продукта;
- представление результатов исследования широкому кругу заинтересованных лиц для обсуждения и возможного дальнейшего практического использования.

Специфика учебно-исследовательской деятельности определяет многообразие форм её организации. В зависимости от урочных и внеурочных занятий учебно-исследовательская деятельность может приобретать разные формы.

*Формы организации учебно-исследовательской деятельности на урочных занятиях могут быть следующими:*

- урок-исследование, урок-лаборатория, урок-творческий отчёт, урок изобретательства, урок «Удивительное рядом», урок - рассказ об учёных, урок-защита исследовательских проектов, урок-экспертиза, урок «Патент на открытие», урок открытых мыслей;
- учебный эксперимент, который позволяет организовать освоение таких элементов исследовательской деятельности, как планирование и проведение эксперимента, обработка и анализ его результатов;
- домашнее задание исследовательского характера может сочетать в себе разнообразные виды, причём позволяет провести учебное исследование, достаточно протяжённое во времени.

*Формы организации учебно-исследовательской деятельности на внеурочных занятиях могут быть следующими:*

- исследовательская практика обучающихся;
- образовательные экспедиции – походы, поездки, экскурсии с чётко обозначенными образовательными целями, программой деятельности, продуманными формами контроля. Образовательные экспедиции предусматривают активную образовательную деятельность школьников, в том числе и исследовательского характера;
- факультативные занятия, предполагающие углублённое изучение предмета, дают большие возможности для реализации на них учебно-исследовательской деятельности обучающихся;
- ученическое научно-исследовательское общество – форма внеурочной деятельности, которая сочетает в себе работу над учебными исследованиями, коллективное обсуждение промежуточных и итоговых результатов этой работы, организацию круглых столов, дискуссий, дебатов, интеллектуальных игр, публичных защит, конференций и др., а также встречи с представителями науки и образования, экскурсии в учреждения науки и образования, сотрудничество с УНИО других школ;
- участие обучающихся в олимпиадах, конкурсах, конференциях, в том числе дистанционных, предметных неделях, интеллектуальных марафонах предполагает выполнение ими учебных исследований или их элементов в рамках данных мероприятий.

Многообразие форм учебно-исследовательской деятельности позволяет обеспечить подлинную интеграцию урочной и внеурочной деятельности обучающихся по развитию у них УУД. Стержнем этой интеграции является системно-деятельностный подход как принцип организации образовательного процесса в основной школе. Ещё одной особенностью учебно-исследовательской деятельности является её связь с проектной деятельностью обучающихся. Как было указано выше, одним из видов учебных проектов является исследовательский проект, где при сохранении всех черт проектной деятельности обучающихся одним из её компонентов выступает исследование.

При этом необходимо соблюдать ряд условий:

- проект или учебное исследование должны быть выполнимыми и соответствовать возрасту, способностям и возможностям обучающегося;
- для выполнения проекта должны быть все условия – информационные ресурсы, мастерские, клубы;
- обучающиеся должны быть подготовлены к выполнению проектов и учебных исследований как в части ориентации при выборе темы проекта или учебного исследования, так и в части конкретных приёмов, технологий и методов, необходимых для успешной реализации выбранного вида проекта;
- необходимо обеспечить педагогическое сопровождение проекта как в отношении выбора темы и содержания (научное руководство), так и в отношении собственно работы и используемых методов (методическое руководство);
- необходимо использовать для начинающих дневник самоконтроля, в котором отражаются элементы самоанализа в ходе работы и который используется при составлении отчётов и во время собеседований с руководителями проекта;
- необходимо наличие ясной и простой критериальной системы оценки итогового результата работы по проекту и индивидуального вклада (в случае группового характера проекта или исследования) каждого участника;
- результаты и продукты проектной или исследовательской работы должны быть презентованы, получить оценку и признание достижений в форме общественной конкурсной защиты, проводимой в очной форме или путём размещения в открытых ресурсах Интернета для обсуждения.

### 2.7.5. Особенности оценки индивидуального проекта

Индивидуальный итоговый проект представляет собой учебный проект, выполняемый обучающимся в рамках одного или нескольких учебных предметов с целью продемонстрировать свои достижения в самостоятельном освоении содержания и методов избранных областей знаний и/или видов деятельности и способность проектировать и осуществлять целесообразную и результативную деятельность (учебно-познавательную, конструкторскую, социальную, художественно-творческую, иную).

Выполнение индивидуального итогового проекта обязательно для каждого обучающегося, его невыполнение равноценно получению неудовлетворительной оценки по любому учебному предмету.

В соответствии с целями подготовки проекта **школой для каждого обучающегося разрабатываются план, программа подготовки проекта**, которые, как минимум, должны включать требования по следующим рубрикам:

- организация проектной деятельности;
- содержание и направленность проекта;
- защита проекта;
- критерии оценки проектной деятельности.

**Требования к организации проектной деятельности:** обучающиеся сами выбирают как тему проекта, так и руководителя проекта; тема проекта утверждается в предметном структурном подразделении; план реализации проекта разрабатывается учащимся совместно с руководителем проекта.

**Требования к содержанию и направленности проекта:** результат проектной деятельности должен иметь практическую направленность. Возможные *типы работ*: конструкторские проекты, социальные проекты

*Представление материалов*, которые должны быть подготовлены по завершении проекта для его защиты:

- а) *письменная работа* (эссе, реферат, аналитические материалы, обзорные

материалы, отчёты о проведённых исследованиях, стендовый доклад и др.);

б) *художественная творческая работа* (в области литературы, музыки, изобразительного искусства, экранных искусств), представленная в виде прозаического или стихотворного произведения, инсценировки, художественной декламации, исполнения музыкального произведения, компьютерной анимации и др.;

в) *материальный объект, макет*, иное конструкторское изделие;

г) *отчётные материалы по социальному проекту*, которые могут включать как тексты, так и мультимедийные продукты.

В *состав материалов*, которые должны быть подготовлены по завершению проекта для его защиты, в обязательном порядке включаются:

1) выносимый на защиту *продукт проектной деятельности*, представленный в одной из описанных выше форм;

2) подготовленная учащимся *краткая пояснительная записка к проекту* (объёмом не более одной машинописной страницы) с указанием для всех проектов: а) исходного замысла, цели и назначения проекта; б) краткого описания хода выполнения проекта и полученных результатов; в) списка использованных источников. Для конструкторских проектов в пояснительную записку, кроме того, включается описание особенностей конструкторских решений, для социальных проектов – описание эффектов/эффекта от реализации проекта;

3) *краткий отзыв руководителя*, содержащий краткую характеристику работы учащегося в ходе выполнения проекта, в том числе: а) инициативности и самостоятельности; б) ответственности (включая динамику отношения к выполняемой работе); в) исполнительской дисциплины. При наличии в выполненной работе соответствующих оснований в отзыве может быть также отмечена новизна подхода и/или полученных решений, актуальность и практическая значимость полученных результатов.

Общим требованием ко всем работам является необходимость соблюдения норм и правил цитирования, ссылок на различные источники. **В случае заимствования текста работы (плагиата) без указания ссылок на источник проект к защите не допускается.**

**Требования к защите проекта:** защита осуществляется в процессе специально организованной деятельности комиссии образовательного учреждения или на школьной конференции, возможность, где обучающийся получит возможность публично представить результаты работы над проектами и продемонстрировать уровень овладения обучающимися отдельными элементами проектной деятельности.

Результаты выполнения проекта оцениваются по итогам рассмотрения комиссией представленного продукта с краткой пояснительной запиской, презентации обучающегося и отзыва руководителя.

### **Критерии оценки проектной работы**

**1. Способность к самостоятельному приобретению знаний и решению проблем**, проявляющаяся в умении поставить проблему и выбрать адекватные способы её решения, включая поиск и обработку информации, формулировку выводов и/или обоснование и реализацию/апробацию принятого решения, обоснование и создание модели, прогноза, модели, макета, объекта, творческого решения и т. п. Данный критерий в целом включает оценку сформированности познавательных учебных действий.

**2. Сформированность предметных знаний и способов действий**, проявляющаяся в умении раскрыть содержание работы, грамотно и обоснованно в соответствии с рассматриваемой проблемой/темой использовать имеющиеся знания и способы действий.

**3. Сформированность регулятивных действий**, проявляющаяся в умении самостоятельно планировать и управлять своей познавательной деятельностью во времени, ис-

пользовать ресурсные возможности для достижения целей, осуществлять выбор конструктивных стратегий в трудных ситуациях.

**4. Сформированность коммуникативных действий**, проявляющаяся в умении ясно изложить и оформить выполненную работу, представить её результаты, аргументированно ответить на вопросы.

Результаты выполненного проекта могут быть описаны на основе интегрального (уровневого) подхода или на основе аналитического подхода.

При *интегральном описании* результатов выполнения проекта вывод об уровне сформированности навыков проектной деятельности делается на основе оценки всей совокупности основных элементов проекта (продукта и пояснительной записки, отзыва, презентации) по каждому из четырёх названных выше критериев.

При этом в соответствии с принятой системой оценки выделяются два уровня сформированности навыков проектной деятельности: *базовый* и *повышенный*. Главное отличие выделенных уровней состоит в степени самостоятельности обучающегося в ходе выполнения проекта, поэтому выявление и фиксация в ходе защиты того, что обучающийся способен выполнять самостоятельно, а что – только с помощью руководителя проекта, являются основной задачей оценочной деятельности.

Ниже приводится примерное содержательное описание каждого из вышеназванных критериев.

#### Содержательное описание каждого критерия

Критерий	Уровни сформированности навыков проектной деятельности	
	Базовый	Повышенный
<b>Самостоятельное приобретение знаний и решение проблем</b>	Работа в целом свидетельствует о способности самостоятельно с опорой на помощь руководителя ставить проблему и находить пути её решения; продемонстрирована способность приобретать новые знания и/или осваивать новые способы действий, достигать более глубокого понимания изученного	Работа в целом свидетельствует о способности самостоятельно ставить проблему и находить пути её решения; продемонстрировано свободное владение логическими операциями, навыками критического мышления, умение самостоятельно мыслить; продемонстрирована способность на этой основе приобретать новые знания и/или осваивать новые способы действий, достигать более глубокого понимания проблемы
<b>Знание предмета</b>	Продemonстрировано понимание содержания выполненной работы. В работе и в ответах на вопросы по содержанию работы отсутствуют грубые ошибки	Продemonстрировано свободное владение предметом проектной деятельности. Ошибки отсутствуют

	Продemonстрированы навыки	Работа тщательно спланиро-
--	---------------------------	----------------------------

<p><b>Регулятивные действия</b></p>	<p>определения темы и планирования работы.</p> <p>Работа доведена до конца и представлена комиссии; некоторые этапы выполнялись под контролем и при поддержке руководителя. При этом проявляются отдельные элементы самооценки и самоконтроля обучающегося</p>	<p>вана и последовательно реализована, своевременно пройдены все необходимые этапы обсуждения и представления.</p> <p>Контроль и коррекция осуществлялись самостоятельно</p>
<p><b>Коммуникация</b></p>	<p>Продемонстрированы навыки оформления проектной работы и пояснительной записки, а также подготовки простой презентации. Автор отвечает на вопросы</p>	<p>Тема ясно определена и пояснена. Текст/сообщение хорошо структурированы. Все мысли выражены ясно, логично, последовательно, аргументированно. Работа/сообщение вызывает интерес. Автор свободно отвечает на вопросы</p>

Решение о том, что проект выполнен на повышенном уровне, принимается при условии, что:

1) такая оценка выставлена комиссией по каждому из трёх предъявляемых критериев, характеризующих сформированность метапредметных умений (способности к самостоятельному приобретению знаний и решению проблем, сформированности регулятивных действий и сформированности коммуникативных действий). Сформированность предметных знаний и способов действий может быть зафиксирована на базовом уровне;

2) ни один из обязательных элементов проекта (продукт, пояснительная записка, отзыв руководителя или презентация) не даёт оснований для иного решения.

Решение о том, что проект выполнен на базовом уровне, принимается при условии, что:

1) такая оценка выставлена комиссией по каждому из предъявляемых критериев;

2) продемонстрированы все обязательные элементы проекта: завершённый продукт, отвечающий исходному замыслу, список использованных источников, положительный отзыв руководителя, презентация проекта;

3) даны ответы на вопросы.

Таким образом, качество выполненного проекта и предлагаемый подход к описанию его результатов позволяют в целом оценить способность учащихся производить значимый для себя и/или для других людей продукт, наличие творческого потенциала, способность довести дело до конца, ответственность и другие качества, формируемые в школе.

Отметка за выполнение проекта выставляется в графу «Проектная деятельность» или «Экзамен» в классном журнале и личном деле. В документ государственного образца об уровне образования – аттестат об основном общем образовании – отметка выставляется в свободную строку.

Результаты выполнения индивидуального проекта могут рассматриваться как дополнительное основание при зачислении выпускника общеобразовательного учреждения на избранное им направление профильного образования.

При необходимости осуществления отбора при поступлении в профильные классы может использоваться *аналитический подход* к описанию результатов, согласно которому по каждому из предложенных критериев вводятся количественные показатели, характеризующие полноту проявления навыков проектной деятельности. Максимальная

оценка по каждому критерию не должна превышать 3 баллов. При таком подходе достижение базового уровня (отметка «удовлетворительно») соответствует получению 4 первичных баллов (по одному баллу за каждый из четырёх критериев), а достижение повышенных уровней соответствует получению 7—9 первичных баллов (отметка «хорошо») или 10—12 первичных баллов (отметка «отлично»).

## **2.8. Программа формирования ИКТ-компетентности.**

### **2.8.1. Пояснительная записка**

Программа «Формирование ИКТ-компетентности обучающихся» составлена на основе требований Федерального государственного образовательного стандарта основного общего образования к результатам освоения основной образовательной программы основного общего образования, к структуре основной образовательной программы, к условиям реализации основной образовательной программы основного общего образования.; а также рекомендаций Примерной основной образовательной программы, на основе которой разрабатывается основная образовательная программа образовательного учреждения

Федеральный государственный образовательный стандарт основной школы ставит новые задачи, направленные на реформирование российской системы образования. Одной из отличительных особенностей нового подхода к образованию является ориентация на достижения планируемых результатов. Под планируемыми результатами освоения ООП ООО понимается система ведущих целевых установок и ожидаемых результатов освоения всех компонентов, составляющих содержательную основу образовательной программы.

Современные средства информационных и коммуникационных технологий играют существенную роль в формировании новой системы образования, позволяют повысить эффективность и качество образовательного процесса в условиях современного постиндустриального общества. Реализация ФГОС в условиях развития информационного общества выдвигает новые требования к современному образовательному процессу и к его субъектам: учителю и ученику. Государство осуществляет социальный заказ для современной российской школы. Один из главных принципов реализации ФГОС – активное внедрение ИКТ в образовательный процесс.

На ступени основного общего образования устанавливаются планируемые результаты освоения 4 междисциплинарных программ, в числе которых и программа «Формирование и развитие ИКТ-компетентности обучающихся».

#### **Под ИКТ - компетентностью понимается:**

1. Использование цифровых технологий в обучении.
2. Использование инструментов коммуникаций и сетей для доступа к информации.
3. Умения работы с информацией: обработка информации, получение и поиск информации, оценка информации, а также ее интерпретация.
4. Умение строить исследовательскую и проектную деятельность с помощью ИКТ.
5. Этика работы в информационно-коммуникативном пространстве.

На основе итоговых планируемых результатов, разработанных на федеральном уровне, МКОУ СОШ № 19 г. Ивделя п. Сама самостоятельно описала содержание и организацию работы по формированию ИКТ-компетентности обучающихся.

**Цель междисциплинарной программы:** Создание условий для формирования и развития ИКТ-компетентности обучающихся на ступени основного общего образования.

#### **Задачи:**

- Формировать ИКТ-компетентность обучающихся посредством консолидации возможностей всех без исключения учебных предметов;

- Способствовать участию обучающихся в образовательных событиях разного уровня, способствующих закреплению ИКТ-компетентности обучающихся;
- Использовать информационно-коммуникационную технологию при оценке сформированности универсальных учебных действий;
- Формировать навык использования информационно-образовательной среды обучающимися и педагогами в урочной и внеурочной деятельности.

В результате изучения **всех без исключения предметов** на ступени основного общего образования должны формироваться навыки, необходимые для жизни и работы в современном высокотехнологичном обществе.

### **2.8.2. Планируемые результаты освоения междисциплинарной программы «Формирование икт-компетентностей обучающихся»**

Программа «Формирование ИКТ-компетентности обучающихся» опирается на принцип преемственности: учитывается связь с планируемыми результатами, установленными при освоении обучающимися начальной школы с разделом «Формирование ИКТ-компетентности обучающихся»

<b>НОО ООО</b>	<b>ООП ООО</b>
Знакомство со средствами ИКТ, гигиена работы с компьютером	Обращение с устройствами ИКТ
Технология ввода информации в компьютер: ввод текста, запись звука, изображения, цифровых данных	Фиксация изображений и звуков
Обработка и поиск информации	Создание графических объектов Создание музыкальных и звуковых сообщений Анализ информации, математическая обработка данных в исследовании
Создание, представление и передача сообщений	Создание письменных сообщений Создание, восприятие и использование гипермедиа-сообщений
Планирование деятельности, управление и организация	Моделирование, проектирование и управление
	Поиск и организация хранения информации
	Коммуникация и социальное взаимодействие

Таким образом, на протяжении начального и основного общего образования обучающиеся:

- познакомятся с различными средствами ИКТ, освоят общие безопасные и эргономичные принципы работы с ними; осознают возможности различных средств ИКТ для использования в обучении, развития собственной познавательной деятельности и общей культуры.
- приобретут навыки обработки и поиска информации при помощи средств ИКТ; научатся вводить различные виды информации в компьютер: текст, звук, изображение, цифровые данные; создавать, редактировать, сохранять и передавать гипермедиа сообщения.
- приобретут опыт работы с гипермедийными информационными объектами, в которых объединяются текст, наглядно-графические изображения, цифровые данные, неподвижные и движущиеся изображения, звук, ссылки и базы данных и которые могут

передаваться как устно, так и с помощью телекоммуникационных технологий или размещаться в Интернете.

- научатся оценивать потребность в дополнительной информации для решения учебных задач и самостоятельной познавательной деятельности; определять возможные источники её получения; критически относиться к информации и к выбору источника информации. Они научатся планировать, проектировать и моделировать процессы в простых учебных и практических ситуациях.

В результате использования средств и инструментов ИКТ и ИКТ-ресурсов для решения разнообразных учебно-познавательных и учебно-практических задач, охватывающих содержание всех изучаемых предметов, у обучающихся будут сформированы необходимые универсальные учебные действия и специальные учебные умения, что заложит основу успешной учебной деятельности в средней школе. Например,

При освоении *личностных действий* формируется:

- критическое отношение к информации и избирательности её восприятия;
- уважение к информации о частной жизни и информационным результатам деятельности других людей;
- основы правовой культуры в области использования информации.

При освоении *регулятивных универсальных учебных действий* обеспечивается:

- оценка условий, алгоритмов и результатов действий, выполняемых в информационной среде;
- использование результатов действия, размещённых в информационной среде, для оценки и коррекции выполненного действия;
- создание цифрового портфолио учебных достижений учащегося.

При освоении *познавательных универсальных учебных действий* ИКТ играют ключевую роль в таких общеучебных универсальных действиях, как:

- поиск информации;
- фиксация (запись) информации с помощью различных технических средств;
- структурирование информации, её организация и представление в виде диаграмм, картосхем, линий времени и пр.;
- создание простых медиасообщений;
- построение простейших моделей объектов и процессов.

ИКТ является важным инструментом для формирования *коммуникативных универсальных учебных действий*. Для этого используются:

- обмен гипермедиасообщениями;
- выступление с аудиовизуальной поддержкой;
- фиксация хода коллективной/личной коммуникации;
- общение в цифровой среде (электронная почта, чат, видеоконференция, форум, блог).

В соответствии с реализуемой ФГОС ООО деятельностной парадигмой образования система планируемых результатов строится на основе *уровневого подхода*: выделения ожидаемого уровня актуального развития большинства обучающихся и ближайшей перспективы их развития. Такой подход позволяет определять динамическую картину развития обучающихся, поощрять продвижения обучающихся, выстраивать индивидуальные траектории движения с учётом зоны ближайшего развития ребёнка.

Планируемые результаты освоения междисциплинарной программы приводятся в блоках «*Выпускник научится*» и «*Выпускник получит возможность научиться*».

Планируемые результаты, отнесённые к блоку «*Выпускник научится*», включают такой круг учебных задач, построенных на опорном учебном материале, овладение которыми принципиально необходимо для успешного обучения и социализации и которые могут быть



освоены подавляющим большинством обучающихся при условии специальной целенаправленной работы учителя.

Достижение планируемых результатов, отнесённых к блоку «Выпускник научится», выносятся на итоговую оценку, которая может осуществляться как в ходе обучения (с помощью накопленной оценки или портфеля достижений), так и в конце обучения, в том числе в форме государственной итоговой аттестации. Оценка достижения планируемых результатов этого блока на уровне, характеризующем исполнительскую компетентность учащихся, ведётся с помощью заданий базового уровня, а на уровне действий, составляющих зону ближайшего развития большинства обучающихся, – с помощью заданий повышенного уровня. Успешное выполнение обучающимися заданий базового уровня служит единственным основанием для положительного решения вопроса о возможности перехода на следующую ступень обучения.

В блоках «Выпускник получит возможность научиться» приводятся планируемые результаты, характеризующие систему учебных действий в отношении знаний, умений, навыков, расширяющих и углубляющих понимание опорного учебного материала. Уровень достижений, соответствующий планируемым результатам этой группы, могут продемонстрировать только отдельные мотивированные и способные обучающиеся.

В соответствии с рекомендациями Примерной основной образовательной программой планируемые результаты освоения междисциплинарной программы «Формирование ИКТ-компетентностей обучающихся» соответствуют основным этапам образовательного процесса, выделенным МКОУ СОШ № 19 г. Ивделя п. Сама: на конец 5, 6, 7, 8 и 9 классов.

## 1. Обращение с устройствами ИКТ

### 1.1.

	Ученик научится
5 класс	– Входить в информационную среду образовательного учреждения с помощью учителя. Использовать в своей деятельности контролируемый Интернет; – Использовать сканеры и принтеры в своей учебной деятельности с помощью учителя; – Правильно включать и выключать устройства ИКТ, входить в операционную систему и завершать работу с ней с помощью учителя; – Соединять устройства ИКТ (блоки компьютера, устройства сетей, принтер, проектор, сканер, измерительные устройства и т. д.) с использованием проводных и беспроводных технологий под присмотром учителя
6 класс	– Размещать в информационной среде корректные сообщения, комментарии, запросы; – Использовать сканеры для воспроизведения текстовой информации
7 класс	– Активно и корректно взаимодействовать со всеми пользователями ИС ОУ, представлять результаты своей деятельности (проектной, творческой) в ИС ОУ; – Использовать сканеры для воспроизведения графической информации
8 класс	– Участвовать в разработке структуры ИС ОУ; – Грамотно рассчитывать необходимое количество бумаги в качестве расходного материала
9 класс	– подключать устройства ИКТ к электрическим и информационным сетям, использовать аккумуляторы; – соединять устройства ИКТ (блоки компьютера, устройства сетей, принтер, проектор, сканер, измерительные устройства и т. д.) с использованием проводных и беспроводных технологий; – правильно включать и выключать устройства ИКТ, входить в операционную систему и завершать работу с ней, выполнять базовые действия с экранными



	<p>объектами (перемещение курсора, выделение, прямое перемещение, запоминание и вырезание);</p> <ul style="list-style-type: none"> <li>– осуществлять информационное подключение к локальной сети и глобальной сети Интернет;</li> <li>– входить в информационную среду образовательного учреждения, в том числе через Интернет, размещать в информационной среде различные информационные объекты;</li> <li>– выводить информацию на бумагу, правильно обращаться с расходными материалами;</li> <li>– соблюдать требования техники безопасности, гигиены, эргономики и ресурсосбережения при работе с устройствами ИКТ, в частности учитывающие специфику работы с различными экранами.</li> </ul>
--	--

## 1.2.

Ученик получит возможность	
7 класс	<ul style="list-style-type: none"> <li>– Выбирать компьютерные инструменты для эффективной презентации учебной информации в виде наглядного, графического, текстового представления;</li> <li>– Познакомиться с устройствами 3Д-сканера, возможностями его применения в процессе реализации учебных задач в соответствии с безопасными и эргономическими принципами работы с ним.</li> </ul>
8 класс	<ul style="list-style-type: none"> <li>– Выбирать компьютерные инструменты для представления информации в соответствии со спецификой аудитории (возраст, эмоциональный фон, вида мероприятия и т.д.);</li> <li>– Осуществлять трёхмерное сканирование с помощью учителя. – Наблюдать за проведением эксперимента с помощью 3Д-сканирования, описывать объект наблюдения</li> </ul>
9 класс	<ul style="list-style-type: none"> <li>– Осознавать и использовать в практической деятельности основные психологические особенности восприятия информации человеком.</li> </ul>

## 2. Фиксация изображений и звуков

### 2.1.

	Ученик научится
5 класс	<ul style="list-style-type: none"><li>– Осуществлять фотосъемку изображений с помощью учителя в ходе учебного эксперимента;</li><li>– Осуществлять фиксацию звуков с помощью учителя</li></ul>
6 класс	<ul style="list-style-type: none"><li>– Использовать фиксацию изображений и звуков в ходе проведения эксперимента;</li><li>– Использовать различные компьютерные инструменты для обработки цифровых фотографий</li></ul>
7 класс	<ul style="list-style-type: none"><li>– Использовать результаты проведенных фиксации изображения и звука в ходе презентации коллективного проекта;</li><li>– Вставлять готовые цифровые фотографии в систему слайдов</li></ul>
8 класс	<ul style="list-style-type: none"><li>– Проводить коррекцию изображений и звуков с помощью специальных компьютерных инструментов;</li><li>– Создавать готовые презентации на основе цифровых фотографий, используя смысловое содержание идеи</li></ul>
9 класс	<ul style="list-style-type: none"><li>– Осуществлять фиксацию изображений и звуков в ходе процесса обсуждения, проведения эксперимента, природного процесса, фиксацию хода и результатов проектной деятельности;</li><li>– Учитывать смысл и содержание деятельности при организации фиксации, выделять для фиксации отдельные элементы объектов и процессов, обеспечивать качество фиксации существенных элементов;</li><li>– Выбирать технические средства ИКТ для фиксации изображений и звуков в соответствии с поставленной целью;</li><li>– Проводить обработку цифровых фотографий с использованием возможностей специальных компьютерных инструментов, создавать презентации на основе цифровых фотографий;</li><li>– Проводить обработку цифровых звукозаписей с использованием возможностей специальных компьютерных инструментов, проводить транскрибирование цифровых звукозаписей;</li><li>– Осуществлять видеосъемку и проводить монтаж отснятого материала с использованием возможностей специальных компьютерных инструментов.</li></ul>

### 2.2.

	Ученик получит возможность
8 класс	<ul style="list-style-type: none"><li>– Использовать средства ИКТ для создания цифрового портфолио по предмету</li></ul>
9 класс	<ul style="list-style-type: none"><li>– Различать творческую и техническую фиксацию звуков и изображений;</li><li>– Использовать возможности ИКТ в творческой деятельности, связанной с искусством</li></ul>

### 3. Создание письменных сообщений

#### 3.1.

	Ученик научится
5 класс	<ul style="list-style-type: none"><li>– Набирать текст на родном языке в соответствии со своими возрастными особенностями;</li><li>– Осуществлять комплексное редактирование текста: изменять шрифт, начертание, размер кегля; использовать функции заливки</li></ul>
6 класс	<ul style="list-style-type: none"><li>– Набирать текст на родном языке в соответствии со своими возрастными особенностями;</li><li>– С помощью учителя подключать устройства сканирования</li></ul>
7 класс	<ul style="list-style-type: none"><li>– Вводить текст с элементами десятипальцевого метода печати;</li><li>– Общеученическим навыками работы с текстом (подготовка докладов, рефератов);</li><li>– Выбирать сканируемый объект, его параметры и характеристики;</li><li>– Вставлять диаграммы, таблицы, блок-схемы, рисунки в текстовый документ в соответствии с его смыслом и содержанием.</li></ul>
8 класс	<ul style="list-style-type: none"><li>– Печатать текст с помощью десятипальцевого метода печати с использованием слепого метода, повышение скорости работы с текстом (120-140 символов в минуту);</li><li>– Самостоятельно подключать устройства сканирования к компьютеру.</li><li>– Размещать сканируемый объект в необходимом по смыслу и содержанию визуальном ряду;</li><li>– Подбирать характер оформления текста в соответствии с его стилистическим содержанием: эссе, очерк, сочинение, тезисный план и т.д.</li></ul>
9 класс	<ul style="list-style-type: none"><li>– Создавать текст на русском языке с использованием слепого десятипальцевого клавиатурного письма;</li><li>– Сканировать текст и осуществлять распознавание сканированного текста;</li><li>– Осуществлять редактирование и структурирование текста в соответствии с его смыслом средствами текстового редактора;</li><li>– Создавать текст на основе расшифровки аудиозаписи, в том числе нескольких участников обсуждения, осуществлять письменное смысловое резюмирование высказываний в ходе обсуждения;</li><li>– Использовать средства орфографического и синтаксического контроля русского текста и текста на иностранном языке.</li></ul>

#### 3.2.

	Ученик получит возможность
7 класс	<ul style="list-style-type: none"><li>– Вводить текст с элементами десятипальцевого метода печати на русской и латинской клавиатуре, работать с текстом (подготовка докладов, рефератов)</li></ul>
8 класс	<ul style="list-style-type: none"><li>– Печатать текст с помощью десятипальцевого метода печати с использованием слепого метода на всех раскладках клавиатуры, повышение скорости работы с текстом (120-140 символов в минуту)</li></ul>
9 класс	<ul style="list-style-type: none"><li>– Создавать текст на иностранном языке с использованием слепого десятипальцевого клавиатурного письма;</li><li>– Использовать компьютерные инструменты, упрощающие расшифровку аудиозаписей.</li></ul>

### 4. Создание графических объектов

#### 4.1.

Ученик научится	
5 класс	<ul style="list-style-type: none"> <li>– Создавать графические объекты в соответствии с поставленной задачей на уроках с помощью графического планшета, редактировать геометрический объект с точки зрения его эстетического содержания и технического качества;</li> <li>– Создавать диаграммы различных видов с помощью компьютерных средств, задавать параметры диаграмм, изменять параметры диаграммы</li> </ul>
6 класс	<ul style="list-style-type: none"> <li>– Создание графических объектов геометрических форм в текстовом редакторе с помощью автофигур;</li> <li>– Создавать диаграмму, иллюстрирующую единичный процесс, явление и т.д.</li> </ul>
7 класс	<ul style="list-style-type: none"> <li>– Создавать геометрические объекты средствами Excel;</li> <li>– Использовать статистику по разным предметам для построения диаграмм различных видов;</li> <li>– Выбирать вид диаграммы в соответствии с поставленной задачей</li> </ul>
8 класс	<ul style="list-style-type: none"> <li>– Выбирать иллюстрации в информационном источнике, создавать идентичное изображение средствами компьютерных инструментов;</li> <li>– Использовать хронологическую информацию и данные политической географии для составления специализированных карт с помощью компьютерных средств, оформлять географическую и хронологическую информацию с помощью диаграмм</li> </ul>
9 класс	<ul style="list-style-type: none"> <li>– Создавать различные геометрические объекты с использованием возможностей специальных компьютерных инструментов;</li> <li>– Создавать диаграммы различных видов (алгоритмические, концептуальные, классификационные, организационные, родства и др.) в соответствии с решаемыми задачами;</li> <li>– Создавать специализированные карты и диаграммы: географические, хронологические;</li> <li>– Создавать графические объекты проведением рукой произвольных линий с использованием специализированных компьютерных инструментов и устройств.</li> </ul>

#### 4.2.

Ученик получит возможность	
5 класс	<ul style="list-style-type: none"> <li>– Анализировать вводимую информацию на компьютер с помощью различных технических средств (фото-, видео камеры, микрофоны), отбирать данную информацию с точки зрения эстетических параметров и технического качества.</li> <li>– Составлять систему папок на индивидуальном ПК в соответствии с полученной деятельностью, структурировать свою деятельность.</li> </ul>
6 класс	<ul style="list-style-type: none"> <li>– Осуществлять систему смены слайдов из готовых приложений;</li> <li>– Подбирать визуальный ряд изображений, в соответствии со смысловым содержанием ситуации</li> </ul>
7 класс	<ul style="list-style-type: none"> <li>– Вставлять готовые видеофрагменты и звук в систему слайдов, использовать приемы настройки различных видов анимации в слайдах, создавать анимированные исторические карты;</li> <li>– Создавать несложные модели в виртуальной среде, познакомиться с возможностями 3Д -сканера и его устройствами</li> </ul>
8 класс	<ul style="list-style-type: none"> <li>– Использовать средства озвучивания в системе слайдов, осуществлять монтаж видеофрагментов;</li> <li>– Под присмотром учителя осуществлять 3-Д сканирование, анализировать полученные 3Д -модели;</li> </ul>

	– Создавать несложные модели трехмерных объектов
9 класс–	Создавать мультипликационные фильмы; – Создавать виртуальные модели трёхмерных объектов.
<b>5. Создание музыкальных и звуковых сообщений</b>	
<b>5.1.</b>	
Ученик научится	
5 класс	
6 класс–	Использовать микрофоны во время выступления с помощью учителя
7 класс–	Использовать звуковые и музыкальные редакторы для воспроизведения звука в системе слайдов; – Использовать систему звукоподдержки для выступления перед аудиторией; – Использовать микрофоны во время выступления
8 класс–	Производить отработку звуковой информации с помощью звуковых и музыкальных редакторов
9 класс–	Использовать звуковые и музыкальные редакторы; – Использовать клавишные и кинестетические синтезаторы; – Использовать программы звукозаписи и микрофоны.
<b>5.2.</b>	
Ученик получит возможность	
5 класс	
6 класс	
7 класс–	Использовать кинетические и клавишные синтезаторы в рамках представления творческой презентации по предмету
8 класс–	Создавать цифровое портфолио творческих достижений по предмету, используя возможности музыкальных редакторов и синтезаторов для создания материалов в рамках работы над портфолио
9 класс–	Использовать музыкальные редакторы, клавишные и кинетические синтезаторы для решения творческих задач.

## 6. Создание, восприятие и использование гипермедиа сообщений

### 6.1.

	Ученик научится
5 класс	<ul style="list-style-type: none"><li>– Создавать различные виды сообщений: диаграммы, карты, текстовую информацию.</li><li>– Отправлять данные виды сообщений одному и нескольким пользователям;</li><li>– Выделять главную идею сообщения</li></ul>
6 класс	<ul style="list-style-type: none"><li>– Выделять структуру сообщения;</li><li>– Выделять фрагменты сообщения;</li><li>– Составлять вопросы к сообщению</li></ul>
7 класс	<ul style="list-style-type: none"><li>– Использовать системы глобального позиционирования для вычисления расстояния между объектами, использовать полученные результаты в качестве учебного эксперимента</li></ul>
8 класс	<ul style="list-style-type: none"><li>– Работать со спутниковыми фотографиями – строить анализ и описание спутниковых фотографий</li></ul>
9 класс	<ul style="list-style-type: none"><li>– Организовывать сообщения в виде линейного или включающего ссылки представления для самостоятельного просмотра через браузер;</li><li>– Работать с особыми видами сообщений: диаграммами (алгоритмические, концептуальные, классификационные, организационные, родства и др.), картами (географические, хронологические) и спутниковыми фотографиями, в том числе в системах глобального позиционирования;</li><li>– Проводить деконструкцию сообщений, выделение в них структуры, элементов и фрагментов;</li><li>– Использовать при восприятии сообщений внутренние и внешние ссылки;</li><li>– Формулировать вопросы к сообщению, создавать краткое описание сообщения; цитировать фрагменты сообщения;</li><li>– Избирательно относиться к информации в окружающем информационном пространстве, отказываться от потребления ненужной информации.</li></ul>

### 6.2.

	Ученик получит возможность
8 класс	<ul style="list-style-type: none"><li>– Работать в группе над дизайном сообщения-Вики</li></ul>
9 класс	<ul style="list-style-type: none"><li>– Проектировать дизайн сообщений в соответствии с задачами и средствами доставки</li></ul>



## 7. Коммуникация и социальное взаимодействие

### 7.1.

	Ученик научится
5 класс	<ul style="list-style-type: none"><li>– Составлять развернутый план презентации, выступать перед аудиторией с презентацией индивидуального или группового проекта;</li><li>– Создавать информационное сообщение, отправлять его нескольким пользователем, отвечать на сообщения;</li><li>– Использовать возможности электронной почты для информационного обмена в условиях образовательной деятельности с разными участниками образовательного процесса: одноклассниками, родителями учителями, – создание, редактирование, сохранение, передача сообщения по локальной и глобальной сети, формирование запроса и ответа на сообщение;</li><li>– Уважать информационные права других людей;</li><li>– Научится правилам «хорошего тона» общения в сети</li></ul>
6 класс	<ul style="list-style-type: none"><li>– Использовать систематический обмен информации средствами дистанционного общения;</li><li>– Работе с возможными форумами, их предназначениями, принципами работы в них;</li><li>– Использовать систему рассылок в электронной почте;</li><li>– Работе с возможными блогами, их предназначениями, принципами работы в них; научатся грамотно формировать комментарии, ссылки, ответы;</li><li>– Использовать гипермедиа сообщения для информационного обмена в образовательной деятельности;</li><li>– Реализации коммуникативного сетевого взаимодействия с помощью сообщения, составление комментариев к сообщению, анализ полученных комментариев;</li><li>– Использовать правила нетикета в общении в Интернет, составлять корректные сообщения, комментарии, запросы</li></ul>
7 класс	<ul style="list-style-type: none"><li>– Использовать аудио- и видео материалы в своих выступлениях для большой аудитории;</li><li>– Избирательно относиться к выбору текстового форума для общения в сети, выбирать форум в соответствии со своими учебными интересами и предпочтениями, корректно строить запросы и тексты сообщения в форуме;</li><li>– Использовать возможности электронной почты для дистанционного обучения</li><li>– Получать задания, дополнительную информацию по предмету;</li><li>– Избирательно относиться к выбору блога, выбирать тематический блог в соответствии со своими учебными интересами и предпочтениями, корректно строить запросы и тексты сообщения в форуме;</li><li>– Использовать технологии дистанционного обучения – получение задания по электронной почте. Организации своей деятельности по поиску информации, структурирование полученной информации, своевременная передача информации в виде сообщения;</li><li>– Формировать собственное информационное пространство, активно и корректно взаимодействовать со всеми участниками образовательного процесса с помощью электронной почты</li></ul>
8 класс	<ul style="list-style-type: none"><li>– Использовать элементы аудиовидеоподдержки для представления презентации;</li><li>– Использовать возможности электронной почты для активного взаимодействия в условиях образовательного процесса;</li><li>– Использовать возможности Интернета для создания собственного блога;</li></ul>

	самостоятельно выбирать тематику блога, быть администратором собственного блога или блога коллектива учеников; – Получению информации средствами электронной почты; – Соблюдать нормы и правила информационной культуры, быть корректным участником информационно-правовых отношений
9 класс	– Выступать с аудиовидеоподдержкой, включая выступление перед дистанционной аудиторией; – Участвовать в обсуждении (аудиовидеофорум, текстовый форум) с использованием возможностей Интернета; – Использовать возможности электронной почты для информационного обмена; – Вести личный дневник (блог) с использованием возможностей Интернета; – Осуществлять образовательное взаимодействие в информационном пространстве образовательного учреждения (получение и выполнение заданий, получение комментариев, совершенствование своей работы, формирование портфолио); – Соблюдать нормы информационной культуры, этики и права; с уважением относиться к частной информации и информационным правам других людей.

## 7.2.

Ученик получит возможность	
6 класс	– Познакомиться с возможными образовательными форумами: их назначениями, функциями, возможностями, правилами пользования
7 класс	– Активно взаимодействовать в форумах социальных образовательных сетях: корректно строить запросы, тексты сообщения, комментарии; – Быть участником группы, сообщества в Интернете; – Взаимодействовать с участниками образовательного процесса с помощью Интернет
8 класс	– Извлекать образовательную информацию на форумах, избирательно относиться к ней; – Создавать сообщения в Wiki-Wiki среде; – Создавать индивидуальные и коллективные Вики-странички, работать над сообщением-Вики.
9 класс	– Взаимодействовать в социальных сетях, работать в группе над сообщением (вики); – Участвовать в форумах в социальных образовательных сетях; – Взаимодействовать с партнёрами с использованием возможностей Интернета (игровое и театральное взаимодействие).

## 8. Поиск и организация хранения информации

### 8.1.

	Ученик научится
5 класс	<ul style="list-style-type: none"><li>– Искать информацию в соответствующих по возрасту цифровых словарях и справочниках. Избирательно относиться к информации;</li><li>– Искать небольшую по объему информацию в соответствующих по возрасту электронных библиотеках в контролируемом Интернете;</li><li>– Использовать методы поиска информации в небольших базах данных</li></ul>
6 класс	<ul style="list-style-type: none"><li>– Грамотно строить запрос для поиска информации по одному имени, факту, событию, термину, определению и т.д.;</li><li>– Строить запрос в поисковой системе;</li><li>– Самостоятельно строить поиск небольшой информации в электронных библиотеках, каталогах – грамотно вводить название книги и автора, пользоваться картой сайта библиотеки, грамотно осуществлять запрос в поисковой строке электронной библиотеки;</li><li>– Самостоятельно строить учебные базы данных с помощью различных компьютерных инструментов, заполнять базы данных, изменять информацию, задавать их параметры с помощью учителя</li></ul>
7 класс	<ul style="list-style-type: none"><li>– Искать информацию на тематических сайтах: пользоваться картой сайта для поиска необходимой информации;</li><li>– Составлять библиографический список книг по определенной теме с помощью нескольких электронных каталогов;</li><li>– Самостоятельно составлять небольшие базы данных, используя разную информацию; использовать базы данных в учебной деятельности;</li><li>– Создавать системы папок для тематической информации различных видов, заполнять их в процессе учебной деятельности</li></ul>
8 класс	<ul style="list-style-type: none"><li>– Осуществлять синхронный поиск информации в различных поисковых системах, сравнивать полученные данные;</li><li>– Критически относиться к информации;</li><li>– Составлять список Интернет-ресурсов по предмету, пользоваться им в повседневной учебной деятельности;</li><li>– Самостоятельно составлять большие базы данных, заполнять их в процессе учебной деятельности в соответствии с поставленной задачей;</li><li>– Представлять наработанный материал форме цифрового портфолио достижений</li></ul>
9 класс	<ul style="list-style-type: none"><li>– Использовать различные приёмы поиска информации в Интернете, поисковые сервисы, строить запросы для поиска информации и анализировать результаты поиска;</li><li>– Использовать приёмы поиска информации на персональном компьютере, в информационной среде учреждения и в образовательном пространстве;</li><li>– Использовать различные библиотечные, в том числе электронные, каталоги для поиска необходимых книг;</li><li>– Искать информацию в различных базах данных, создавать и заполнять базы данных, в частности использовать различные определители;</li><li>– Формировать собственное информационное пространство: создавать системы папок и размещать в них нужные информационные источники, размещать информацию в Интернете.</li></ul>

### 8.2.

Ученик получит возможность

8 класс	<ul style="list-style-type: none"> <li>– Использовать тематические поисковые сайты по предмету для получения дополнительной информации;</li> <li>– Использовать карту сайта и поисковую строку для доступа и поиска информации</li> </ul>
9 класс	<ul style="list-style-type: none"> <li>– Создавать и заполнять различные определители;</li> <li>– Использовать различные приёмы поиска информации в Интернете в ходе учебной деятельности.</li> </ul>
<b>9. Анализ информации, математическая обработка данных в исследовании</b>	
<b>9.1.</b>	
Ученик научится	
5 класс	
6 класс	<ul style="list-style-type: none"> <li>– Проектировать несложные объекты;</li> <li>– Проектировать свою собственную деятельность по анализу социального, политического, экономического объекта изучения: явления, процесса, системы, феномена и т.д.</li> </ul>
7 класс	<ul style="list-style-type: none"> <li>– Представлять полученную информацию о социальном, политическом, экономическом объекте изучения с помощью средства визуализации – математической модели;</li> <li>– Проводить несложные эксперименты и исследования в виртуальных лабораториях с помощью учителя, создавать модели объектов в виртуальных лабораториях и управлять ими в них</li> </ul>
8 класс	<ul style="list-style-type: none"> <li>– Определять параметры, характеристики математической модели описываемого объекта изучения;</li> <li>– Создавать модели сложных объектов в виртуальных лабораториях</li> </ul>
9 класс	<ul style="list-style-type: none"> <li>– Вводить результаты измерений и другие цифровые данные для их обработки, в том числе статистической и визуализации;</li> <li>– Строить математические модели;</li> <li>– Проводить эксперименты и исследования в виртуальных лабораториях по естественным наукам, математике и информатике.</li> </ul>

### 9.2.

Ученик получит возможность	
5 класс	<ul style="list-style-type: none"> <li>– Искать информацию по заданной теме в соответствующих по возрасту цифровых словарях и справочниках, базах данных – ресурсах Интернет;</li> <li>– Грамотно составлять список используемых цифровых ресурсов;</li> <li>– Критически относиться к информации. Пользоваться методом избирательности.</li> </ul>
6 класс	<ul style="list-style-type: none"> <li>– Определять выборы методов исследования, проводить их с помощью компьютерных средств. Предоставлять промежуточные результаты с помощью аудио- и видео поддержки;</li> <li>– Представлять полученную информацию с помощью диаграмм различных видов, составлять описания к ним.</li> </ul>
7 класс	<ul style="list-style-type: none"> <li>– Вести самостоятельную и индивидуальную исследовательскую деятельность в социальных и естественнонаучных сферах, осуществлять визуализацию данных измерений с помощью диаграмм и других средств визуализации;</li> <li>– Использовать систему визуализации (видеоролики, видеофрагменты, цепочки</li> </ul>

	из автофигур, блок-схем) для представления социальных измерений; – Составлять развернутый план презентации.
8 класс	– Осуществлять статистические измерения социальных и естественно-научных процессов; – Осуществлять промежуточную рефлексию своей деятельности, обсуждать результаты своей деятельности; – Строить анализ затраченных ресурсов, корректировать их с помощью учителя
9 класс	– Проводить естественно-научные и социальные измерения, вводить результаты измерений и других цифровых данных и обрабатывать их, в том числе статистически и с помощью визуализации; – Анализировать результаты своей деятельности и затрачиваемых ресурсов.

## 10. Моделирование, проектирование и управление

### 10.1.

	Ученик научится
5 класс	– Использовать средства ИКТ в решении учебных задач под присмотром учителя
6 класс	– Использовать инструменты ИКТ для учета, систематизации и обработки информации (социальной статистики, политических процессов, социальных измерений, экономических данных и т.д.); – Использовать средства ИКТ в индивидуальной деятельности для решения учебных задач
7 класс	– Проектировать, организовывать и представлять свою деятельность с помощью средств визуализации: диаграмм, карт, таблиц, блок-схем на основе инструментов ИКТ; – Моделировать несложные модели с помощью средств программирования, предложенных учителем; – Организовывать групповую деятельность с использованием ИКТ (групповые проекты, цифровое портфолио группы учеников и т.д.)
8 класс	– Оценивать потребность в дополнительной информации с помощью средств и ресурсов ИКТ для решения познавательных задач; – Использовать инструменты ИКТ для создания видео- и звукового ряда; – Моделировать более сложные объекты с помощью средств программирования, выбирать программы для моделирования объектов и процессов; – Проектировать, анализировать результаты индивидуальной и групповой деятельности с использованием ИКТ.
9 класс	– Моделировать с использованием виртуальных конструкторов; – Конструировать и моделировать с использованием материальных конструкторов с компьютерным управлением и обратной связью; – Моделировать с использованием средств программирования; – Проектировать и организовывать свою индивидуальную и групповую деятельность, организовывать своё время с использованием ИКТ.

### 10.2.

	Ученик получит возможность
7 класс	– Строить несложные виртуальные и математические модели, используя системы проектирования
8 класс	– Создавать математические модели реальных объектов, проектировать их в виртуальной среде

9 класс	– Проектировать виртуальные и реальные объекты и процессы, использовать системы автоматизированного проектирования.
---------	---

### 2.8.3. Механизмы реализации междисциплинарной программы «Формирование ИКТ-компетентности обучающихся»

В соответствии с требованиями Федерального государственного стандарта основного общего образования в основе реализации междисциплинарной программы «Формирование ИКТ-компетентности обучающихся» как части основной образовательной программы МА-ОУ СОШ № 2 г. Ивделя лежит системно-деятельностный подход, который обеспечивает:

- формирование готовности к саморазвитию и непрерывному образованию;
- проектирование и конструирование социальной среды развития обучающихся в системе образования;
- активную учебно-познавательную деятельность обучающихся;
- построение образовательного процесса с учётом индивидуальных возрастных, психологических и физиологических особенностей обучающихся.

Исходя из этого, в МКОУ СОШ № 19 г. Ивделя п. Сама для реализации междисциплинарной программы были отобраны те образовательные технологии, которые отвечают требованиям системно-деятельностного подхода. Перечень образовательных технологий с краткой характеристикой и выделенными планируемыми результатами представлен в таблице

#### 1. Информационно-коммуникационные технологии: Дистанционная технология

<p><b>Краткая характеристика. Этапы работы. Система оценивания. Использование элементов технологии. Методы, виды деятельности.</b></p>	<p><b>Планируемые результаты</b></p>
<p>Дистанционная образовательная технология (ДОТ) – образовательная технология, реализуемая в основном с применением средств информатизации и телекоммуникации, при опосредованном или не полностью опосредованном взаимодействии (на расстоянии) обучающегося и учителя.</p> <p>При реализации дистанционной образовательной технологии играют первостепенную роль Интернет-технологии и телекоммуникационные технологии.</p> <p>Важным видом дистанционных образовательных технологий является кейс-технологии,</p>	<p><b>5 класс:</b></p> <ol style="list-style-type: none"> <li>1. Создавать информационное сообщение, отправлять его нескольким пользователем, отвечать на сообщения;</li> <li>2. Использовать возможности электронной почты для информационного обмена в условиях образовательной деятельности с разными участниками образовательного процесса: одноклассниками, родителями учителями,</li> <li>3. Создание, редактирование, сохранение, передача сообщения по локальной и глобальной сети, формирование запроса и ответа на сообщение;</li> </ol> <p><b>6 класс:</b></p> <ol style="list-style-type: none"> <li>1. Использовать систематический обмен информации средствами дистанционного общения;</li> <li>2. Использовать систему рассылок в электронной почте;</li> <li>3. Использовать гипермедиа сообщения для информационного обмена в образовательной деятельности;</li> </ol> <p><b>7 класс:</b></p> <ol style="list-style-type: none"> <li>1. Использовать аудио- и видео материалы</li> </ol>

<p>которые основаны на самостоятельном изучении печатных и мультимедийных учебно методических материалах, предоставляемых обучаемому в форме кейса.</p> <p>В образовательном процессе дистанционного используются следующие средства обучения: книги (в бумажной и электронной форме), сетевые учебные материалы, компьютерные обучающие системы в обычном и мультимедийном вариантах, аудио учебно-информационные материалы, видео учебно-информационные материалы, лабораторные дистанционные практикумы, тренажеры, базы данных и знаний с удаленным доступом, электронные библиотеки с удаленным доступом, дидактические материалы на основе экспертных обучающих систем, дидактические материалы на основе геоинформационных систем.</p> <p>Для ДО могут быть рекомендованы <b>методы обучения:</b> демонстрация, иллюстрация, объяснение, рассказ, беседа, упражнение, решение задач, письменные работы, повторение.</p>	<p>в своих выступлениях для большой аудитории;</p> <p>2. Использовать возможности электронной почты для дистанционного обучения – получать задания, дополнительную информацию по предмету (использование элементов кейс-технологии);</p> <hr/> <p><b>8 класс:</b></p> <p>1. Использовать элементы аудиовидеоподдержки для представления презентации;</p> <p>2. Использовать возможности электронной почты для активного взаимодействия в условиях образовательного процесса;</p> <hr/> <p><b>9 класс:</b></p> <p>1. Выступать с аудиовидеоподдержкой, включая выступление перед дистанционной аудиторией;</p> <p>2. Участвовать в обсуждении (аудиовидеофорум, текстовый форум) с использованием возможностей Интернета;</p> <p>3. Осуществлять образовательное взаимодействие в информационном пространстве образовательного учреждения (получение и выполнение заданий, получение комментариев, совершенствование своей работы, формирование портфолио);</p> <p>4. Соблюдать нормы информационной культуры, этики и права; с уважением относиться к частной информации и информационным правам других людей.</p>
--	--



## Технология портфель ученика

<p style="text-align: center;"><b>Краткая характеристика. Этапы работы. Система оценивания.</b></p> <p><b>Использование элементов технологии.</b></p> <p><b>Методы, виды деятельности.</b></p>	<p style="text-align: center;">Планируемые результаты</p>
<p>"Портфель ученика" – инструмент самооценки собственного познавательного, творческого труда ученика, рефлексии его собственной деятельности. Это – комплект документов, самостоятельных работ ученика.</p> <p>Главный принцип в данной технологии – субъект – субъектные отношения.</p> <p>«Портфель ученика» – это технология (точнее – пакет технологий) личностно-ориентированного обучения, направленных на формирование у учеников навыков рефлексии процесса и результатов собственного учебного труда:</p> <p>– задания ученику по отбору материала в "Портфолио" (имеется в виду не конкретное указание, какой материал следует отбирать, а по каким параметрам следует отбирать); – анкеты для родителей, заполнение которых предполагает внимательное ознакомление с работами ученика; параметры и критерии оценки вложенных в портфель работ;</p> <p>– анкеты для экспертной группы на презентации для объективной оценки представленного "Портфолио".</p> <p>Методы обучения: беседа, лекция, объяснение; практические методы: конспектирование.</p>	<p style="text-align: center;"><b>5 класс:</b></p> <ol style="list-style-type: none"> <li>1. Набирать текст на родном языке в соответствии со своими возрастными особенностями;</li> <li>2. Осуществлять комплексное редактирование текста: изменять шрифт, начертание, размер кегля; использовать функции заливки;</li> </ol>
	<p style="text-align: center;"><b>6 класс:</b></p> <ol style="list-style-type: none"> <li>1. Набирать текст на родном языке в соответствии со своими возрастными особенностями;</li> </ol>
	<p style="text-align: center;"><b>7 класс:</b></p> <ol style="list-style-type: none"> <li>1. Использовать аудио- и видео материалы в своих выступлениях для большой аудитории;</li> <li>2. Составлять развернутый план презентации.</li> <li>3. Создавать системы папок для тематической информации различных видов, заполнять их в процессе учебной деятельности с работами ученика;</li> <li>4. Вводить текст с элементами десятипальцевого метода печати;</li> </ol>
	<p style="text-align: center;"><b>8 класс:</b></p> <ol style="list-style-type: none"> <li>1. Представлять наработанный материал форме цифрового портфолио достижений;</li> <li>2. Осуществлять промежуточную рефлексию своей деятельности, обсуждать результаты своей деятельности;</li> <li>3. Печатать текст с помощью десятипальцевого метода печати с использованием слепого метода, повышение скорости работы с текстом (120-140 символов в минуту);</li> </ol>
	<p style="text-align: center;"><b>9 класс:</b></p> <ol style="list-style-type: none"> <li>1. Осуществлять образовательное взаимодействие в информационном пространстве образовательного учреждения (получение и выполнение заданий, получение</li> </ol>

	<p>комментариев, совершенствование своей работы, формирование портфолио);</p> <p>2. Взаимодействовать с партнёрами с использованием возможностей Интернета (игровое и театральное взаимодействие);</p> <p>3. формировать собственное информационное пространство: создавать системы папок и размещать в них нужные информационные источники, размещать информацию в Интернете;</p> <p>4. Анализировать результаты своей деятельности и затрачиваемых ресурсов;</p> <p>5. Создавать текст на русском языке с использованием слепого десятипальцевого клавиатурного письма</p>
--	--

### Проектная деятельность

<p><b>Краткая характеристика. Этапы работы. Система оценивания. Использование элементов технологии. Методы, виды деятельности.</b></p>	<p><b>Планируемые результаты</b></p>
<p>Метод проектов – это способ достижения дидактической цели через детальную разработку проблемы (технологии), которая должна завершиться вполне реальным, осязаемым практическим результатом, оформленным тем или иным образом (проф. Е. С. Полат);</p> <p>это совокупность приёмов, действий учащихся в их определённой последовательности для достижения поставленной задачи – решения <u>проблемы</u>, лично значимой для учащихся и оформленной в виде не-</p>	<p><b>5 класс:</b></p> <p>1. Осуществлять фотосъёмку изображений с помощью учителя в ходе учебного эксперимента;</p> <p>2. Осуществлять фиксацию звуков с помощью учителя;</p> <p>3. Создавать диаграммы различных видов с помощью компьютерных средств, задавать параметры диаграмм, изменять параметры диаграммы;</p> <p>4. Составлять систему папок на индивидуальном ПК в соответствии с полученной деятельностью, структурировать свою деятельность;</p> <p>5. Составлять развернутый план презентации, выступать перед аудиторией с презентацией индивидуального или группового проекта;</p> <p>6. Искать информацию в соответствующих по возрасту цифровых словарях и справочниках. Избирательно относиться к информации;</p> <p>7. Искать небольшую по объёму информацию в соответствующих по возрасту электронных библиотеках в контролируемом Интернете;</p> <p>8. Использовать методы поиска информации в небольших базах данных</p>

кого конечного продукта.

В проектной деятельности необходимо использование исследовательских методов, предусматривающих определенную последовательность действий:

1. определение проблемы и вытекающих из нее задач исследования (использование в ходе совместного исследования метода "мозговой атаки", "круглого стола");

2. выдвижение гипотез их решения;

3. обсуждение методов исследования (статистических методов, экспериментальных, наблюдений, пр.);

4. обсуждение способов оформления конечных результатов (презентаций, защиты, творческих отчетов, просмотров, пр.).

5. сбор, систематизация и анализ полученных данных;

6. подведение итогов, оформление результатов, их презентация;

7. выводы, выдвижение новых проблем исследования.

Методы: проблемный, частично-поисковый, исследовательский.

Формы работы: индивидуальная, групповая, фронтальная.

В рамках работы

<p>работы по формированию ИКТ-компетентности обучающегося возможна реализация телекоммуникационного проекта и Интернет-проекта.</p>	
	<p><b>6 класс:</b></p> <ol style="list-style-type: none"> <li>1. Использовать микрофоны во время выступления с помощью учителя;</li> <li>2. Использовать фиксацию изображений и звуков в ходе проведения эксперимента;</li> <li>3. Использовать различные компьютерные инструменты для обработки цифровых фотографий;</li> <li>4. Создание графических объектов геометрических форм в текстовом редакторе с помощью автофигур;</li> <li>5. Создавать диаграмму, иллюстрирующую единичный процесс, явление и т.д.;</li> <li>6. Осуществлять систему смены слайдов из готовых приложений.</li> </ol>
	<p><b>7 класс:</b></p> <ol style="list-style-type: none"> <li>1. Использовать кинетические и клавишные синтезаторы в рамках представления творческой презентации по предмету;</li> <li>2. Использовать аудио- и видео материалы в своих выступлениях для большой аудитории;</li> <li>3. Проектировать, организовывать и представлять свою деятельность с помощью средств визуализации: диаграмм, карт, таблиц, блок-схем, сделанных с помощью инструментов ИКТ;</li> <li>4. Организовывать групповую деятельность с использованием ИКТ (групповые проекты, цифровое портфолио группы учеников и т.д.)</li> </ol>
	<p><b>8 класс:</b></p> <ol style="list-style-type: none"> <li>1. Производить отработку звуковой информации с помощью звуковых и музыкальных редакторов;</li> <li>2. Работать в группе над дизайном сообщения-Вики. Использовать элементы аудиовидеоподдержки для представления презентации;</li> <li>3. Оценивать потребность в дополнительной информации с помощью средств и ресурсов ИКТ для решения познавательных задач;</li> <li>4. Использовать инструменты ИКТ для создания видео- и звукового ряда;\.</li> </ol>
	<p><b>9 класс:</b></p> <ol style="list-style-type: none"> <li>1. Осуществлять фиксацию изображений и звуков в ходе процесса обсуждения, проведения эксперимента, природного процесса, фиксацию хода и результатов проектной деятельности;</li> </ol>

	<ol style="list-style-type: none"><li>2. Выбирать технические средства ИКТ для фиксации изображений и звуков в соответствии с поставленной целью;</li><li>3. Проводить обработку цифровых фотографий с использованием возможностей специальных компьютерных инструментов, создавать презентации на основе цифровых фотографий;</li><li>4. Проводить обработку цифровых звукозаписей с использованием возможностей специальных компьютерных инструментов, проводить транскрибирование цифровых звукозаписей;</li><li>5. Осуществлять видеосъемку и проводить монтаж отснятого материала с использованием возможностей специальных компьютерных инструментов.</li><li>6. создавать специализированные карты и диаграммы: географические, хронологические;</li><li>7. создавать мультипликационные фильмы.</li></ol>
--	---

## Исследовательская технология

<p style="text-align: center;"><b>Краткая характеристика.</b>  <b>Этапы работы. Система оценивания.</b>  <b>Использование элементов</b>  <b>технологии. Методы, виды</b>  <b>деятельности.</b></p>	<p style="text-align: center;"><b>Планируемые результаты</b></p>
<p style="text-align: center;">Исследовательская деятельность подразделяется на два вида: учебная исследовательская и научно-исследовательская.</p> <p style="text-align: center;">В результате исследовательской деятельности решаются следующие задачи:</p> <ul style="list-style-type: none"> <li>– активизация и актуализация полученных школьниками знаний;</li> <li>– систематизация знаний;</li> <li>– знакомство с комплексом материалов, выходящих за пределы школьной программы;</li> <li>– развитие умения размышлять в контексте изучаемой темы;</li> <li>– анализировать, сравнивать, делать собственные выводы;</li> <li>– отбирать и систематизировать материал;</li> <li>– использовать ИКТ при оформлении результатов проведенного исследования;</li> <li>– публично представлять результаты исследования;</li> <li>– создавать продукт, востребованный другими.</li> </ul> <p>В соответствии с поставленными целями и задачами педагогической деятельности используются разнообразные формы, методы и средства учебно-воспитательной работы. Занятия, предусмотренные технологией, проходят в основном в классно-урочной форме; другие формы: исследовательская экскурсия, консультирование учащихся, научно-исследовательская конференция, семинары, мастерские – во внеурочное время.</p> <p>В процессе исследовательской деятельности учащиеся используют</p>	<p style="text-align: center;"><b>5 класс:</b></p> <ol style="list-style-type: none"> <li>1. Использовать методы поиска информации в небольших базах данных</li> </ol> <hr/> <p style="text-align: center;"><b>6 класс:</b></p> <ol style="list-style-type: none"> <li>1. Самостоятельно строить поиск небольшой информации в электронных библиотеках, каталогах - грамотно вводить название книги и автора, пользоваться картой сайта библиотеки, грамотно осуществлять запрос в поисковой строке электронной библиотеки;</li> <li>2. Самостоятельно строить учебные базы данных с помощью различных компьютерных инструментов, заполнять базы данных, изменять информацию, задавать их параметры с помощью учителя.</li> </ol> <hr/> <p style="text-align: center;"><b>7 класс:</b></p> <ol style="list-style-type: none"> <li>1. Составлять библиографический список книг по определенной теме с помощью нескольких электронных каталогов;</li> <li>2. Самостоятельно составлять небольшие базы данных, используя разную информацию; использовать базы данных в учебной деятельности;</li> <li>3. Представлять полученную информацию о социальном, политическом, экономическом объекте изучения с помощью средства визуализации – математической модели;</li> <li>4. Проводить несложные эксперименты и исследования в виртуальных лабораториях с помощью учителя, создавать модели объектов в виртуальных лабораториях и управлять ими в них</li> <li>5. Вести самостоятельную и индивидуальную исследовательскую деятельность в социальных и естественнонаучных сферах, осуществлять визуализацию данных измерений с помощью диаграмм и других средств визуализации;</li> <li>6. Моделировать несложные модели с</li> </ol>

<p>следующие методы и приемы работы:</p> <ul style="list-style-type: none"> <li>изучение теоретических источников;</li> <li>наблюдение;</li> <li>поисковый эксперимент;</li> <li>описание;</li> <li>анкетирование;</li> <li>интервьюирование (встреча со специалистами).</li> </ul> <p>Этапы работы:</p> <ol style="list-style-type: none"> <li>1. выявление проблемы исследования;</li> <li>2. постановка цели и задач, определение объекта и предмета исследования;</li> <li>3. правильный выбор методики исследования, проведение эксперимента;</li> <li>4. отбор и структурирование материала;</li> <li>5. соответствие собранного материала теме и целям исследования.</li> </ol> <p>Смысл технологии учебного исследования заключается в том, чтобы помочь ученику пройти путем научно-го познания, усвоить его алгоритм.</p> <p>Исследовательские проекты представляются авторами в разной форме, в зависимости от целей и содержания: это может быть полный текст учебного исследования; научная статья (описание хода работы); план исследования, тезисы, доклад (т.е. текст для устного выступления), стендовый доклад (оформление наглядного материала, текста и иллюстраций); реферат проблемного характера, компьютерная программа, прибор с описанием его действия, видео- и аудиоматериалы.</p> <p>Методы: исследовательский, проблемный.</p> <p>Формы работы: индивидуальные, групповые.</p> <p>Учебная исследовательская деятельность в рамках реализации подпрограммы ИКТ-компетентность обучающихся может осуществляться с помощью разных средств и видов дея-</p>	<p>помощью средств программирования, предложенных учителем;</p> <p>7. Использовать системы глобального позиционирования для вычисления расстояния между объектами, использовать полученные результаты в качестве учебного эксперимента</p> <hr/> <p><b>8 класс:</b></p> <ol style="list-style-type: none"> <li>1. Самостоятельно составлять большие базы данных, заполнять их в процессе учебной деятельности в соответствии с поставленной задачей;</li> <li>2. Определять параметры, характеристики математической модели описываемого объекта изучения;</li> <li>3. Создавать модели сложных объектов в виртуальных лабораториях;</li> <li>4. Осуществлять статистические измерения социальных и естественно-научных процессов;</li> <li>5. Работать со спутниковыми фотографиями — строить анализ и описание спутниковых фотографий</li> </ol> <hr/> <p><b>9 класс:</b></p> <ol style="list-style-type: none"> <li>1. Создавать и заполнять различные определители;</li> <li>2. Использовать различные приемы поиска информации в Интернете в ходе учебной деятельности.</li> <li>3. Строить несложные виртуальные и математические модели, используя системы проектирования</li> <li>4. Создавать математические модели реальных объектов, проектировать их в виртуальной среде</li> </ol>
---	---

<p>тельности:</p> <ol style="list-style-type: none"> <li>1. построение баз данных с помощью компьютерных средствами</li> <li>2. поиск информации в электронных базах данных</li> <li>3. построение математических и виртуальных моделей</li> <li>4. работа в виртуальных лабораториях</li> <li>5. построение диаграмм на основе статистических данных в ходе исследования</li> <li>6. использование системы глобального позиционирования</li> <li>7. работа со спутниковыми фотографиями</li> <li>8. использование языков программирования для построения моделей</li> </ol>	
--	--

**Формы организации учебной и внеучебной деятельности для формирования ИКТ-компетентности обучающихся:**

Достижение планируемых результатов освоения междисциплинарной программы «Формирование ИКТ-компетентности обучающихся» в МКОУ СОШ № 19 г. Ивделя п. Сама реализуется через различные формы учебной и внеучебной деятельности:

	<i>Учебная деятельность</i>			<i>Внеурочная деятельность</i>		
	5-6	7-8	9	5-6	7-8	9
Формирование ИКТ-компетентности	Урок-виртуальное путешествие, урок-исследование с помощью средств и ресурсов ИКТ	То же + Урок-виртуальная экскурсия, исследовательские проекты с элементами моделирования, выступление с проектом перед небольшой аудиторией, представление собственного цифрового портфолио	То же + выступление с проектом перед большой аудиторией, выступление перед дистанционной аудиторией с проектом	Консультации, шефская помощь, экскурсии по электронному музею, проекты с использованием ИКТ, компьютерного творчества	Консультации, техническое объединение, технические мастерские, мастерская электронной галереи	Консультации, школьные научные сообщества, виртуальные мастерские, исследовательские проекты с элементами моделирования, участие в дистанционных конференциях.



**Механизмы реализации ИКТ-компетентности обучающихся  
в МКОУ СОШ № 19 г. Ивделя п. Сама:**

<b>Ступени основного общего образования</b>	<b>Учебная и внеурочная деятельность</b>
5-6	Мультимедийные уроки по всем предметам; уроки с применением ЦОР; индивидуальные консультации
7-8	Мультимедийные уроки по всем предметам; уроки с применением ЦОР; индивидуальные консультации; реализация дистанционных технологий
9	Мультимедийные уроки по всем предметам; уроки с применением ЦОР; индивидуальные консультации; реализация дистанционных технологий; исследовательские проекты с применением ИКТ.

**2.8.3 Условия реализации междисциплинарной программы «формирование икт-компетентности обучающихся»**

**2.8.3.1. Анализ степени оснащенности ТСО МКОУ СОШ № 19 г. Ивделя п. Сама**

**Состояние материально-технической базы**

Здание школы построено в 1972 году. Школа располагает спортивным залом, столовой на шестьдесят посадочных мест. Общее количество учебных кабинетов – 20.

В общем фонде библиотеки 5204 единиц хранения. На базе библиотеки создан читальный зал.

Школа имеет один компьютерный класс, 4 кабинета с интерактивной доской. В 4 учебных кабинетах установлено автоматизированное рабочее место учителя. Школа подключена к сети Интернет, скорость 128 Кбт/с.

В МКОУ СОШ № 19 г. Ивделя п. Сама регулярно проводится ремонт помещений, кабинетов, приобретаются мебель, технические средства. В школе созданы безопасные условия для обучения детей, в соответствии с санитарными нормами оборудованы кабинеты физики, химии, мастерские, кабинет технологии.

**2.8.3.2. Оценка материально-технических условий реализации основной образовательной программы**

<b>№ п/п</b>	<b>Требования ФГОС, нормативных и локальных актов</b>	<b>Имеются в наличии</b>
1	Учебные кабинеты с автоматизированными рабочими местами обучающихся и педагогических работников	<b>4</b>
2	Лекционные аудитории	<b>13</b>
3	Помещения для занятий учебно-исследовательской и проектной деятельностью, моделированием и техническим творчеством	<b>4</b> <i>(кабинеты с интерактивной доской, кабинет – медиатека)</i>
4	Необходимые для реализации учебной и внеурочной деятельности лаборатории и мастерские	<b>2</b> <i>(1 компьютерных класса, кабинет дополнительного образования)</i>

**2.8.3.3. Создание в образовательном учреждении информационно-образовательной среды, соответствующей требованиям Стандарта**

№ п/п	Необходимые средства	Необходимое количество средств/ имеющиеся в наличии
1	Технические средства	<p align="center"><b>1) 15 кабинетов с следующим оснащением:</b> ПК, мультимедийный проектор;</p> <p align="center"><b>2) 2 кабинета с следующим оснащением:</b> интерактивный комплекс: интерактивная доска, ПК, принтер</p> <p align="center"><b>4) 1 кабинет с следующим оснащением:</b> 11 ученических ПК, 1 учительский ПК, принтер, колонки, интерактивная доска, выход в Интернет</p>
2	Компоненты на бумажных носителях:	5 000 единиц хранения
3	Компоненты на CD и DVD:	125 электронный носитель (на базе медиатеки)

**2.8.3.4. Выявление уровня ИКТ- компетентности педагогов МАОУ СОШ № 2 г. Ивделя (см. Приложение 1).**

**Кадровый состав:**

Директор школы – Коротких Владимир Леонидович

Заместители директора по УВР – 2 человека

Учителя – 21 человека, из них

Награжденных Почетной грамотой министерства образования и науки РФ – 4 человек

Первой квалификационной категории – 9 человек (43%)

Соответствие занимаемой деятельности – 11 человек (52%)

Не имеют категории – 1 человек (5%)

**Анализ уровня ИКТ-компетентности педагогов МКОУ СОШ № 19 г. Ивделя п. Сама:**

В соответствии с ООП ООО по ФГОС ООО, под ИКТ-компетентностью педагога понимается умение, способность и готовность решать профессиональные задачи, используя распространённые в данной профессиональной области средства ИКТ.

Для выявления уровня ИКТ-компетентности педагогов необходимо проанализировать следующие моменты:

1. Квалификационная категория каждого педагога, а также предметная область, в которой он работает;
2. Проанализировать перечень КПК, которые проходили педагоги (название курсов, количество часов);
3. Проанализировать возможности работы с интерактивным комплексом (элементами интерактивной доски) каждого педагога;

4. Выявление степени активности и готовности каждого педагога к транслированию своего педагогического опыта с помощью ИКТ (учительские сайты, индивидуальный сайт учителя);

5. Проанализировать возможности каждого педагога использовать ЦОР на уроке (презентации, электронные схемы, диаграммы, электронные карты и т.д.);

6. Проанализировать уровень компетентности каждого учителя в сфере работы с Интернет-ресурсами и среде Интернет (поиск, интерпретация информации);

7. Проанализировать опыт использования проектной деятельности с использованием ИКТ в учебном процессе каждого педагога.

**Описание уровня ИКТ-компетентности педагогов** может быть составлено в виде *портфолио* на каждого учителя, либо в форме *характеристики педагогического опыта* по применению ИКТ в учебном процессе каждого учителя МКОУ СОШ № 19 г. Ивделя п. Сама.

**Рекомендации по анализу социального партнерства МКОУ СОШ № 19 г. Ивделя п. Сама** Современная система образования выдвигает новые требования к современной школе. В соответствии с ФГОС государство осуществляет социальный заказ для российской

школы. В современной российской действительности увеличивается разветвленность сети образовательных учреждений разного типа, развивается инфраструктура образования – формы управления, методические и исследовательские службы; укрепляется кадровая база, обновляется содержание и методы образования, усиливается ориентир на индивидуальные запросы и возможности обучающихся.

Под **социальным партнерством** понимается объединение различных социальных групп и вовлечения их в процесс развития образования в качестве партнеров, которые заинтересованы в выработке единой образовательной политики, и способные действенно поддерживать образование в решении реальных проблем становления и развития его системы.

**Социальными партнерами** становятся индивидуальные и коллективные субъекты, разделяющие ценностные установки современного образования.

Таким образом, социальными партнерами МОУ, как правило, выступают следующие физические лица и организации:

1. Библиотеки;
2. Музеи;
3. Органы власти;
4. Юридические лица: заводы, фабрики, фирмы;
5. ВУЗы, образовательные учреждения среднего специального образования;
6. Родители или члены семей учащихся;
7. Общественные организации.

#### **2.8.3.5. Примерная схема анализа социального партнерства МОУ:**

1. Выявить уровень социального партнерства МКОУ СОШ № 19 г. Ивделя п. Сама: примерное количество социальных партнеров школы, характер взаимодействия (лекции, семинары, мастер-классы, консультации, экскурсии, материальная помощь, методическая помощь, которую, оказывает социальный партнер);

2. Проанализировать возможности социальных партнеров МКОУ СОШ № 19 г. Ивделя п. Сама с точки зрения способствования формирования ИКТ-компетентности учащихся и развития ИОС МОУ (оказание материально-технической помощи, проведение мастер классов, консультаций с использованием ИКТ-ресурсов).

## **2.9. Программа «Основы смыслового чтения».**

### **2.9.1. Пояснительная записка.**

Национальная образовательная инициатива «Наша новая школа» декларирует модернизацию и инновационное развитие как единственный путь, который позволит России стать конкурентным обществом в мире XXI века. В условиях решения этих стратегических задач важнейшими качествами личности становится инициативность, способность творчески мыслить и находить нестандартные решения, умение выбирать профессиональный путь, готовность обучаться в течение всей жизни. Все эти навыки формируются с детства, и именно школа является критически важным ключевым звеном в этом процессе. Таким образом, главные задачи современной школы – раскрытие способностей каждого ученика, воспитание порядочного человека, патриота, личности, готовой к жизни в высокотехнологичном, конкурентном, быстроменяющемся мире, постиндустриальном информационном обществе.

Главным источником развития является способность читать информацию, предоставленную нам окружающим миром. В широком смысле слово *читать* понимается как умение объяснять, истолковывать мир: читать по звездам, читать по лицу, читать и истолковывать явления природы и т.д. В узком смысле чтение понимается как процесс интерпретации и понимания текста, как качество человека, которое должно совершенствоваться на протяжении всей его жизни в разных ситуациях деятельности и общения.

Такой подход нашёл отражение в нормативных документах, которые отражают государственный заказ образованию и определяют его содержание. Не случайно Федеральные государственные образовательные стандарты начального и основного общего образования (ФГОС НОО и ФГОС ООО) включают в метапредметные результаты в качестве обязательного компонента «овладение навыками смыслового чтения текстов различных стилей и жанров».

В отличие от Основной образовательной программы начального общего образования на ступени основного общего образования устанавливаются планируемые результаты освоения четырёх междисциплинарных учебных программ, среди которых немаловажное значение отводится программе «Основы смыслового чтения и работа с текстом».

Важность данной программы обусловлена тем, что по результатам проведенных исследований среди учащихся основной школы, выявлены проблемы в формировании грамотности чтения, понимаемой в широком смысле слова как способности учащихся к осмыслению текстов различного содержания, формата и рефлексии на них, а также к использованию прочитанного в разных жизненных ситуациях. Освоение этой программы дает возможность ученику быть способным к эффективному самостоятельному проектированию собственного будущего, постановке и достижению профессиональных и жизненных целей, оперативному, адекватному реагированию на возникающие жизненные ситуации, масштабному и вариативному мышлению, способности брать на себя ответственность за решение возникающих проблем в сфере профессиональной деятельности и собственной жизнедеятельности.

#### **Цели и задачи программы**

Цель программы: развитие функциональной грамотности чтения художественных текстов как учебно-предметной компетентности и аспектов информационной компетентности учащихся 5-9 классов.

Задачи программы:

1. Создание условий для получения опыта деятельности учащихся с системой практико-ориентированных заданий, направленных на развитие функциональной грамотности чтения художественных и информационных текстов через: – изменение содержания рабочих программ по учебным предметам основной школы; – разработку образовательных мо-

дулей, направленных на освоение учащимися 5-9 классов способов работы с информационными источниками.

2. Разработка контрольно-измерительных материалов (КИМов) по отслеживанию уровня развития функциональной грамотности чтения художественных и информационных текстов.

3. Апробация разработанных материалов (образовательных модулей, КИМов и др.).

4. Анализ эффективности разработанных практико-ориентированных заданий, образовательных модулей с точки зрения их надежности и валидности.

### **2.9.2. Основные этапы введения единого режима работы школы с текстовой информацией.**

*1. Этап актуализации проблемы и целеполагания, который предполагает:*

– знакомство с проблемой, её изучение, осознание необходимости введения единого режима работы школы с текстовой информацией;

– оценку состояния проблемы в учреждении, для чего необходимо проведение первичного мониторинга-диагностики навыков осмысленного чтения;

– проблемный анализ результатов независимого оценивания учебных достижений школьников;

– оценку возможностей школы, включающую, прежде всего, оценку имеющихся ресурсов: фонд школьной библиотеки, техническая оснащённость, методическая оснащённость, кадровые ресурсы и т.д.;

– мониторинг читательских интересов школьников и посещаемости школьной библиотеки, а также анализ социальных факторов, влияющих на интерес и качество чтения;

– формулирование цели и создание модели идеального читателя-школьника.

*2. Этап обучения педагогических кадров и родителей.*

Одной из важных проблем, без решения которой ситуация с грамотностью чтения вряд ли может измениться, является кадровая проблема, которая складывается из нескольких моментов: низкий уровень читательской компетентности самих учителей, неумение мотивировать учащихся на чтение, отсутствие квалифицированных школьных библиотекарей. Исходя из перечисленных проблем, можно выделить приоритетные направления деятельности по переподготовке и подготовке кадров:

– повышение уровня читательской компетентности учителей и библиотекаря школы, переподготовка по использованию технологий обучения чтению в контекстах всех учебных предметов;

– организация в школе образовательных курсов и консультаций для родителей (законных представителей), с тем чтобы они могли помогать детям в повышении уровня общей читательской компетентности и с чтением при подготовке домашних заданий.

*3. Этап выработки стратегии, плана действий и технологий обучения чтению.*

Необходимо помнить, что выбор стратегии и технологии обучения чтению зависит от поставленных целей. Так как главной целью обучения чтению на современном этапе является адаптация людей в современных информационных условиях, умение работать с различными видами текстовой информации и использовать чтение для самообразования и саморазвития, то при выборе технологии работы с текстовой информацией и при планировании деятельности учреждения в этом направлении важно придерживаться следующих общих методологических принципов:

– принцип системности и последовательности обучения чтению и работе с письменными источниками;

– принцип межпредметной интеграции;

– принцип диалогичности при работе с текстом;

– принцип активного взаимодействия учителей и учащихся в процессе обучения чтению (другими словами, обучение должно осуществляться на основе деятельностного подхода);

– принцип технологичности процесса обучения работе с письменными текстами, которая может достигаться при следующих условиях:

- имеются рабочие учебные программы, где четко определены цели и задачи обучения, установлена последовательность обучающих операций, обеспечивающих приобретение учащимися социально необходимого уровня читательской компетентности;

- существуют средства реализации таких рабочих учебных программ (учебно-методические, технические, профессионально-квалификационные);

- установлены требования к результатам обучения (знания, навыки, необходимые для работы с письменными текстами), соответствующие каждому из его этапов;

- есть инструменты измерения уровня читательской компетентности (тесты, контрольные задания, рейтинговые шкалы оценок);

– принцип непрерывности обучения чтению, который дает возможность использования всех компонентов системы образования;

– принцип дифференциации при обучении чтению разных категорий читателей.

Кроме того, необходимо выделить еще два принципа:

1). Вписанность в общекультурную компетентность. Подразумевается акцентирование связи между квалифицированным чтением и работой с письменными текстами, с одной стороны, и расширением кругозора, освоенного культурного пространства – с другой. Речь идет об умении ориентироваться в различных системах мировоззрения, ценностей, социокультурных практик, нашедших отражение в письменных текстах; о навыках перевода в вербальную и письменную форму других языков культуры и личностных переживаний.

2). Оптимальное соотношение технологического и культурно-символического аспектов обучения. В рамках рабочих учебных программ важно уделять особое внимание и различению, и сочетанию:

- структурных и культурно-содержательных аспектов письменных текстов различных типов;

- технологий поиска информации и ее качественных характеристик;

- репрезентации информации (в текстах, таблицах, графиках) и способов прочтения, интерпретации, понимания их культурной семантики;

- технических приемов работы с письменными текстами и культурной значимости ее конечного результата.

Также отметим важность в ходе чтения обучать учащихся самоконтролю и саморегуляции, без этого не происходит формирования самостоятельности мышления.

Учитывая то, что чтение является одним из видов речемыслительной деятельности, обязательным элементом работы с текстовой информацией должна быть работа по созданию вторичных текстов (рефератов, эссе, конспектов, тезисных планов, обзоров и т.д.).

*4. Этап реализации единого режима работы школы и филиалов с текстовой информацией.*

Реализация единого режима работы школы с текстовой информацией должна проходить на разных уровнях:

*учебная деятельность на всех учебных предметах:*

- овладение различными видами и типами чтения: ознакомительным, изучающим, просмотровым, поисковым и выборочным, выразительным чтением; коммуникативным чтением вслух и про себя; учебным и самостоятельным смысловым чтением;

– продолжение осваивания приемов работы с учебной книгой и другими информационными источниками (словарями, энциклопедиями, справочной и научно-популярной литературой), цифровыми образовательными ресурсами, ресурсами Интернета;

– овладение приемами и правилами эффективного слушания устной монологической речи и речи в ситуации диалога;

– поиск незнакомых слов и определение их значения с помощью словарей и справочной литературы;

– устный пересказ текста (подробно, выборочно);

– составление текстов разных жанров: повествование, рассуждение, описание;

– определение ключевых слов текста;

– составление «паспорта понятий»;

– ответы на вопросы по тексту с нахождением необходимой информации в тексте (использование цитирования);

– формулирование вопросов к тексту;

– деление текста на части;

– составление по тексту плана (в том числе цитатного);

– восстановление текста;

– выделение главной и избыточной информации текста;

– выявление противоречивой, недостоверной информации;

– анализ и осмысливание текста учебно-познавательных и учебно-практических задач, объяснение порядка действий, отвечая на вопросы: что нужно сделать, как будем выполнять задание;

– структурирование текста;

– ознакомление с различными видами таблиц и диаграмм, анализ готовых таблиц и диаграмм, сравнение данных, представленных в таблицах и диаграммах, заполнение таблиц, построение простых столбчатых диаграмм.

*внеклассная деятельность* (проведение уроков «Учись учиться», обучающих приемов чтения, читательских конференций, тренингов по формированию умений, обеспечивающих эффективную работу с информацией, создание уголков чтения в учебных кабинетах, создание книжных выставок и полок книг-лидеров чтения, проведение общешкольных Дней и Недели Чтения, организация работы литературных гостиных, литературное чтение на иностранных языках, организация театральных кружков и студий, кружков юных журналистов, совместная работа со школьной библиотекой, создание школьного пресс-центра или школьной газеты, издание школьных литературных альманахов и т.п.);

*внешкольная деятельность* (организация совместной работы с другими культурно-воспитательными учреждениями: библиотеками, участие в окружных, региональных и общероссийских проектах, посвященных повышению читательской активности и читательской компетентности, создание читательского сообщества среди родительской общественности и т.д.).

Высоким уровнем деятельности школы по введению единого режима работы школы с текстовой информацией можно считать построение в учреждении единой читательской среды, субъектами которой будут не только учащиеся, но учителя, школьный библиотекарь и родители.

Низкий уровень семейного чтения – один из важных факторов, влияющих на уровень читательской компетентности школьников, поэтому привлечение родителей к разрешению проблемы грамотности чтения – серьезный и важный этап работы школы и филиалов.

Важно также помнить, что задача учреждения в данном направлении не должна ограничиваться только учебным процессом и развитием умений и навыков ученика читать только учебную и научно- популярную литературу.

Формирование идеального читателя, способного ориентироваться в потоке разноречивой информации и использовать ее для своего дальнейшего культурно-интеллектуального и профессионального продвижения и самоусовершенствования, свободно адаптироваться в часто меняющемся информационном пространстве, – наиважнейшая цель школы. Достичь этой цели невозможно, ограничившись рамками только учебной деятельности.

Для достижения этой цели, в первую очередь, необходимо научить школьников работать с учебной литературой, которая, как правило, содержит тексты научного, научно-популярного стиля, для чего необходимы следующие действия:

- коррекция рабочих учебных программ с учетом введения единого режима работы школы и филиалов с текстовой информацией;
- создание банка дидактических материалов по предметным областям;
- создание (выбор) инструментария для проведения контрольных и диагностических процедур, помогающих отследить результаты деятельности школы по данному направлению.

В современном информационном пространстве такая организация предполагает:

- включенность в контекст всех учебных предметов разделов, связанных с приобретением социально необходимого уровня читательской компетентности, ориентированных на формирование у учащихся знаний и навыков работы с письменными текстами, соответствующими «языкам» различных областей знания, различным стилям и жанрам письменной продукции. Содержание этих разделов следует согласовать таким образом, чтобы они в рамках каждой учебной дисциплины дополняли друг друга, позволяя учащимся как овладевать различными «языками» культуры, так и осуществлять переводы с одного языка на другой;

– обеспеченность соответствующих программ инструментарием обучения: программным (тематические планы, учебные программы), теоретическим (учебные и справочные пособия, словари, энциклопедии), практическим (сборники упражнений, практических заданий, практикумов, тренингов, обучающих игр и т.п.), методическим (методические рекомендации по построению уроков, практических занятий, домашних заданий, контрольных работ, зачетов, экзаменов); средствами диагностики и контроля над динамикой читательской компетентности – общей и соответствующей отдельным учебным дисциплинам (тесты, контрольные задания; качественные и количественные критерии оценки их выполнения). Учебные материалы такого рода должны содержать ответы на вопросы, что нужно делать, для чего и почему, как следует осуществлять необходимые процедуры, применительно к текстам, соответствующим каждой учебной дисциплине, каждому культурному стилю и жанру.

Также для повышения уровня читательской компетентности предлагается:

- обучение чтению в системе дошкольного и школьного образования на дифференциальной основе;
- совершенствование навыков чтения и работы с письменными документами различных категорий специалистов, осуществляющих такое обучение;
- обучение приемам квалифицированного чтения учащихся, относящихся к проблемным социальным группам;
- консультирование родителей (законных представителей) относительно помощи детям в работе с письменными источниками разных видов (учебная, научно-популярная, научная, художественная, справочная литература, в особенности словари и энциклопедии);
- разработка и использование методик диагностики и критериев оценки уровня читательской компетентности;



– инвентаризация и классификация представленных в письменной форме информационных ресурсов, необходимых для каждой учебной дисциплины; в качестве обязательных, дополнительных и т.п.;

– разработка способов взаимодополнительного использования печатной и компьютерной продукции;

– разработка методов дистанционного обучения работе с письменными документами.

Формы работы по организации единого читательского пространства, построенного на интеграции деятельности различных образовательных и культурно-воспитательных структур, могут быть различными.

В качестве наиболее привлекательного вида деятельности подобной интеграции является проектная деятельность, так как именно в ней имеется возможность реализовать деятельностный и дифференцированный подходы.

*5. Этап рефлексии и подведения итогов введения единого режима работы школы с текстовой информацией*

В любой деятельности важен этап рефлексии, когда можно подвести итоги сделанному и определить результаты деятельности, а также соотнести эти результаты с прогнозируемыми результатам (с идеальным образом читателя-школьника) по формированию читательской культуры, включая в себя следующее:

– рациональную организацию процесса чтения в зависимости от текста, широкого контекста чтения и свойств читателя;

– глубокое, точное, отчетливое и полное понимание и «присвоение» содержания текста, сопровождающееся эмоциональным сопереживанием, критическим анализом и творческой интерпретацией прочитанного;

– поиск, анализ и выбор текста (книги, электронного документа, базы данных, поисковых систем в Интернете и др.) для чтения в соответствии с интересами и возможностями читателя, а также – с целью чтения;

– выбор способов (устного, письменного) и языковых средств сохранения прочитанного на русском или иностранном языках (высказывание, суждение, доклад, план, тезисы, конспект, аннотация, реферат и т.д.);

– читательская культура реализуется в поступках читателя как проявление его сопереживания, сотворчества с другими людьми в обществе, с учетом законов природы и общества.

### **2.9.3. Развитие умений смыслового чтения и работы с текстом на ступени основного общего образования.**

<b>Классы</b>	<b>Умения смыслового чтения</b>
5-6	<p>1. Осмысление прочитанного и поиск информации:</p> <ul style="list-style-type: none"><li>• находить необходимую информацию в тексте;</li><li>• ориентироваться в содержании текста;</li><li>• понимать смысл текста, определять главную тему, цель текста;</li><li>• находить различные виды взаимосвязи между частями текста;</li><li>• объяснять порядок частей в тексте;</li><li>• объяснять предназначение рисунков, схем, графиков, таблиц;</li><li>• уметь озаглавливать текст</li><li>• построение ответов на вопросы к тексту единицами текста;</li><li>• формулировать вопросы к тексту;</li><li>• объяснение смысла текста и его единиц.</li></ul> <p>2. Преобразование и интерпретация полученной информации по прочтению:</p> <ul style="list-style-type: none"><li>• структурировать текст (деление на части, составление плана текста);</li></ul>

	<ul style="list-style-type: none"> <li>• выделять тезисы к плану текста;</li> <li>• обнаруживать в тексте доводы в подтверждение выдвинутых тезисов;</li> <li>• составление простейших схем по тексту;</li> <li>• осуществлять прогноз развития дальнейших событий.</li> </ul>
7-9	<p>1. Осмысление прочитанного и поиск информации, понимание прочитанного:</p> <ul style="list-style-type: none"> <li>• ставить перед собой цель чтения, направляя внимание на полезную в данный момент информацию;</li> <li>• ориентироваться в содержании текста: прогнозирование плана текста по заголовку;</li> <li>• находить в тексте требуемую информацию (пробежать текст глазами, определять его основные элементы, сопоставлять формы выражения информации в запросе и в самом тексте, устанавливать, являются ли они тождественными или синонимическими, находить необходимую единицу информации в тексте);</li> <li>• различать темы и подтемы специального текста;</li> <li>• выделять не только главную, но и избыточную информацию;</li> <li>• решать учебно-познавательные и учебно-практические задачи, требующие полного и критического понимания текста: определять назначение разных видов текстов;</li> <li>• сопоставлять разные точки зрения и разные источники информации по заданной теме;</li> <li>• выполнять смысловое свёртывание выделенных фактов и мыслей; формировать на основе текста систему аргументов (доводов) для обоснования определённой позиции;</li> <li>• понимать душевное состояние персонажей текста, сопереживать им;</li> <li>• <i>анализировать изменения своего эмоционального состояния в процессе чтения, получения и переработки полученной информации, её осмысления.</i></li> </ul> <p>2. Преобразование и интерпретация полученной информации по прочтению:</p> <ul style="list-style-type: none"> <li>• структурировать текст: составить оглавление;</li> <li>• использовать таблицы изображения в тексте;</li> <li>• интерпретировать текст: обнаруживать в тексте доводы в подтверждение выдвинутых тезисов.</li> </ul> <p>3. Работа с текстом – оценка информации:</p> <ul style="list-style-type: none"> <li>• откликаться на содержание текста: связывать информацию, обнаруженную в тексте, со знаниями из других источников;</li> <li>• откликаться на форму текста: оценивать не только содержание текста, но и его форму;</li> <li>• откликаться на форму текста: оценивать мастерство его исполнения;</li> <li>• откликаться на содержание текста: оценивать утверждения, сделанные в тексте, исходя из своих представлений о мире;</li> <li>• откликаться на содержание текста: находить доводы в защиту своей точки зрения;</li> <li>• высказывать оценочные суждения, свою точку зрения о прочитанном в тексте;</li> <li>• на основе имеющихся знаний, жизненного опыта подвергать сомнению достоверность имеющейся информации;</li> <li>• обнаруживать недостоверность получаемой информации, пробелы в информации и находить пути восполнения этих пробелов;</li> </ul>

- |  |
|--|
| <ul style="list-style-type: none"><li>• выявлять в процессе работы с одним или несколькими источниками содержащуюся в них противоречивую, конфликтную информацию;</li><li>• критически относиться к рекламной информации;</li><li>• находить способы проверки противоречивой информации;</li><li>• определять достоверную информацию в случае наличия противоречивой или конфликтной ситуации.</li></ul> |
|--|

По степени глубины восприятия можно выделить следующие виды чтения:

а) просмотровое;

б) ознакомительное, подвидами которого являются поисковое (выборочное) и реферативное чтение (со сжатием информации); в) смысловое (критическое, изучающее) чтение – если требуется полное и точное понимание содержащейся в тексте информации.

Смысловое чтение отличается от любого другого чтения тем, что при смысловом виде чтения происходят процессы постижения читателем ценностно-смыслового момента текста, т.е. осуществляется процесс его интерпретации, наделения смыслом. Каждый читатель возьмет из текста ровно столько, сколько он способен взять на данный момент, в зависимости от его потребностей и способностей. Оттого и разнится в восприятии.

*Цель смыслового чтения* - максимально точно и полно понять содержание текста, уловить все детали и практически осмыслить информацию. Это внимательное вчитывание и проникновение в смысл с помощью анализа текста. Когда человек действительно вдумчиво читает, то у него обязательно работает воображение. Когда ученик владеет смысловым чтением, то у него развивается устная речь и, как следующая важная ступень развития, речь письменная.

Способы смыслового чтения необходимы человеку при чтении любой литературы. Развитие способностей смыслового чтения помогут овладеть искусством аналитического, интерпретирующего и критического чтения. Владение навыками смыслового чтения позволит продуктивно учиться по книгам всегда.

Смысловое чтение позволяет освоить как научные, так и художественные тексты. Суть чтения научной литературы состоит в том, чтобы понять мир, в котором мы живем. Поэтому мы не спорим с природой, мы соглашаемся. Понимание научного текста в отличие от художественного должно быть однозначным. Если книга предназначена для передачи знаний, цель автора в том, чтобы дать читателю возможность чему-либо научиться. При чтении художественных текстов допускается собственная позиция читателя, которая может не совпадать с авторской.

Существуют различные способы смыслового чтения:

1. Аналитический или структурный. В этом случае читатель идет от целого к частному.

*Цель такого чтения* – понять отношение автора к предмету или явлению и выявить факторы, повлиявшие на это отношение. Для того, чтобы проанализировать текст, необходимо определить: - какую книгу он читает, то есть понять ее основной предмет; - в чем основной смысл книги; - на какие смысловые или структурные части она подразделяется; - какие основные проблемы автор стремится решить.

2. Синтетический или интерпретационный. Здесь читатель движется от частного к целому.

*Цель этого способа* – выявить, какие задачи поставил автор в этом тексте и каким образом и

насколько решил их. Для этого необходимо: - обнаружить и интерпретировать самые важные слова в тексте; - обнаружить и интерпретировать самые важные предложения; - обнаружить и интерпретировать самые важные абзацы; - определить, какие задачи автор ре-

шил, а с какими не справился. При этом чтении читатель должен основное внимание уделить терминам и суждениям автора.

*Результат* – понимание и запоминание прочитанного, создание на основе прочитанного новых (вторичных) текстов (пересказ, план, конспект, тезисы, аннотация, отзыв, рецензия и т.д.).

3. Критический или оценочный. *Цель его* – оценить авторский текст и решить, согласен ли читатель с ним.

Чтение книг в зависимости от того, являются ли они художественными или научными, осуществляется с использованием как общих правил, так и особенных, связанных с типом книг.

*Этапы смыслового чтения:*

1-й этап смыслового чтения - определение типа книги и предмета книги по названию и титульному листу.

2-й этап - определение основной мысли текста.

Задания для учащихся по определению основной мысли изучаемого текста:

а) передать целостную суть текста в одном предложении или максимум в нескольких – в рамках краткого абзаца (это умение является показателем способности человека целостно воспринимать информацию);

б) перечислить основные части книги (текста), показать, как они организованы в одно целое, в каком порядке расположены относительно друг друга: - обратить внимание на предисловие и оглавление, если таковые имеются (нельзя постичь целое, не видя его частей, не понимая, как они между собой связаны; оглавление – аналог карты для путешествия по незнакомой местности); - определение структуры, как способа выражения сути книги (увидеть структуру текста помогут главы и подпункты, выделенные автором).

*При чтении философских, научных книг, к каковым относятся и учебники, структуру, как способ выражения сути книги лучше определить сразу. Обычно это можно сделать на вводных уроках в курс, в раздел, в тему.*

*При знакомстве с художественными текстами, где смысл заключен в каждом слове произведения, и суть и структура до конца могут быть обнаружены только при завершении чтения текста.*

3-й этап - выяснение проблем, которые затрагивает автор.

*Проблема - это вопрос. Текст содержит один (научный) или несколько (художественный) ответов. В научной книге и вопросы, и ответы озвучены автором, в художественной книге их нужно найти, выделить среди них главные и второстепенные. Для выявления проблем, затронутых автором, можно задавать учащимся следующие вопросы: существует ли описанное явление, что это такое, почему оно возникло, при каких условиях может существовать, почему существует, каковы последствия его существования, каковы характерные свойства и отличительные черты, как оно связано с другими, как проявляется и пр.*

4-й этап - нахождение ключевых слов (понятий, терминов) и определение их точного значения именно в данном тексте (понимание, в каком значении их употребляет автор). Ключевые слова - это те слова, которые важны и для автора, и для читателя и которые автор использует особым способом: уделяет этим словам много места в тексте, описывая их, уточняя, сопоставляя с другими авторами, поясняя особенности их использования в разных ситуациях.

*Обычно, встречая ключевое слово, читатель испытывает затруднение в его понимании из-за его неоднозначности и важности. Эти слова требуют изучения, ради них собственно и пишется текст. У автора существует много способов выделения ключевых слов. Надо их знать и уметь использовать при чтении. Значение и смысл может рассматри-*

ваться прямо в тексте. Автор может выделить это слово через подчеркивание или шрифт, дав ему собственное конкретное определение. В этом случае полезно, особенно в старших классах, обратиться к интерпретации понятий другими авторами. Для этого также можно использовать словари, энциклопедии, справочную литературу. Никто не сможет осилить геометрию без знания слов «точка», «прямая», «плоскость», «угол», «фигура», «параллель» и прочих ключевых слов. Все они имеют конкретное определение, в отличие от слов «равно», «часть», «целое», которые можно понять только через владение понятиями первого ряда слов. Эти слова важные, но не ключевые. В произведениях художественной литературы с точки зрения нравственной проблематики ключевыми являются понятия, определяющие вечные ценности: «красота», «добро», «любовь», «честь», «патриотизм» и т.д. С точки зрения литературоведения – «сюжет», «композиция», «жанр», «идея» и т.д. Помогут выделить ключевые слова, описанные выше приемы работы с текстом: работа с заголовком, определение сути, структуры, проблемы изучаемого текста. Внутренние заголовки и предисловия также могут быть полезны.

Необходимым условием полноценной читательской деятельности на любом из ее этапов является внимательное отношение к слову. Текст – это посредник между автором и читателем. Чтобы общение состоялось, читатель должен воспринимать реальность, выраженную в тексте, во всей полноте и в то же время не приписывать тексту смыслов, которых в нем нет. Мысль автора нужно понимать дословно. Процесс понимания текста – это процесс понимания каждого слова, словосочетания, фразеологического оборота, это способность находить ключевые предложения и понимать их смысл, то есть осознать, что автор имел в виду, сообщая ту или иную информацию. Одна из ошибок чтения – невнимательность к словам. Зачастую читатели не обращают внимания на слова, не разделяют их на понятные и непонятные. Многие свято убеждены, что понимают значение всех слов, особенно если ключевые слова из книги совпадают со словами из разговорной речи. Поэтому учителю необходимо организовывать работу не только над значением слов, но и над поиском ключевых слов, значение которых нужно выяснить.

Задания для учащихся по работе с ключевыми понятиями изучаемого текста (научного или художественного): - выделить (устно или письменно) ключевые слова в прочитанных дома или на уроках текстах, объяснить их значения; - сопоставить эти значения с авторским пониманием, а также с пониманием слова и другими авторами. 5-й этап смыслового чтения:

а) выделение ключевых (наиболее важных) предложений в тексте и определение утверждений, которые они содержат;

б) выделение ключевых абзацев, как системы предложений, объединенных общими утверждениями (аргументами) по поводу сути текстовой информации.

*Первый и последний абзацы содержат основной смысл текста (утверждения) и выводы. В оставшейся части содержатся, как правило, аргументы к утверждению. Начальные предложения абзацев также как и ключевые слова содержат основную информацию. Эти предложения помогают понять изменения в содержании текста: ставится ли новый вопрос, новая задача, разъясняется ли ранее описанное свойство явления, факты, события, подводятся ли итоги, делаются ли выводы? Иногда авторы сами выделяют важные предложения в виде подчеркиваний, вопросов, шрифта, пунктов, глав и пр. Нужно научиться видеть эти авторские сигналы и не оставлять их без внимания.*

Еще один шаг к поиску важных предложений – это слова, из которых они состоят. Выделенные ключевые слова приводят читателя к предложениям, заслуживающим дальнейшего внимания, то есть интерпретации. Один из лучших способов понимания утверждений автора – передача прочитанного утверждения своими словами. При этом свои слова – это не копия оригинала, а повторение авторской мысли в другой формулировке, которая бу-

дет являться рефлексией читателя на высказанные в тексте утверждения. Если человек владеет содержанием только в виде заученных формулировок, значит, он не осознал смысла прочитанного.

Примерные задания учащимся для проверки понимания смысла прочитанного: - Расскажите о собственном опыте, связанном каким-либо образом с утверждением автора? - Можете ли вы привести пример по теме высказывания? - Проведите опыт, подтверждающий научное высказывание. Если это возможно, найдите в тексте те абзацы, которые содержат подтверждения и основные аргументы к ним. Если аргументы изложены по-другому, попробуйте построить их, используя при этом предложения из разных абзацев. - Найдите абзац, в котором содержится вывод, и подтвердите его основаниями из текста. - Переформулируйте определения, правила, выводы, переведите прочитанное на «свой» язык; - Представьте основное содержание текста в виде плана, схемы, таблицы, рисунков. - Потренируйтесь в запоминании прочитанного (пересказ, повторение определений, правил). После чтения текста можно предложить обучающимся такое задание: - Сосчитайте количество слов, позволяющих вам изложить основной смысл текста, и сравните его с количеством слов в первоначальном варианте текста.

*Неотъемлемый компонент смыслового чтения* - конструктивное обсуждение изучаемого текста с использованием таких эффективных методов как дискуссии, упражнение в мастерстве мышления и коммуникации. При чтении можно использовать заметки как акт мышления. При попытке осознать структуру книги можно сделать несколько пробных набросков по основным её частям, пока не появится целостная картина. Для выделения основных мыслей можно использовать всевозможные схемы и диаграммы. Полезно подчеркивать ключевые слова и предложения по мере их появления в тексте, фиксировать противоречия, если таковые имеются в тексте и пр. Процесс чтения должен завершаться формированием собственного критического мнения. Критическое мнение не означает несогласие. Оно означает собственное отношение к содержанию текста, которое может, как совпадать с авторским, так и не совпадать. Обязательным условием критического отношения должно быть полное понимание текста с позиции автора. Там, где отсутствует понимание, бессмысленны и неумны будут любые утверждения и отрицания читателя. Границы чтения любого текста могут быть расширены за счет других книг. Чтобы понять автора, очень важно читать книги о самом авторе: биографию, критику, комментарии, справочники, первоисточники. Особенно это касается художественной и исторической литературы. Критическое (оценочное) отношение у учащегося вырабатывается при сопоставлении двух или нескольких книг разных авторов на одну тему, написанные с разных точек зрения. Задания на обоснование точки зрения помогут глубоко проникнуть в смысл высказываний авторов, выработать собственную позицию. В отличие от науки история и литература допускают существование двух или более книг об одних и тех же событиях, концепции которых могут резко противоречить друг другу, но при этом будут одинаково убедительны и правдоподобны. Чтение художественной литературы имеет ряд специфических правил.

*Остановимся еще раз на различии научной и художественной литературы. Наиболее очевидное различие касается целей. Основная цель научных книг - обучать читателей, предназначение художественных - дарить наслаждение, создавать настроение, воспроизводя то, что невозможно сообщить. Кроме того, при чтении научных книг преобладает мыслительная деятельность, а при художественной - воображение. Читая текст, мы видим сообщение, тогда как на самом деле автор создает целостную и многогранную эмоцию. В этом и состоит волшебство художественного слова. Разность целей порождает разность языка. Автор художественного произведения стремится вложить в свои слова как можно больше скрытых символов, чтобы достичь богатства и силы образов. Он видит в метафорах «строительный материал», а ученый ценит в словах точность выраже-*

ний, обеспечивающую ясность и однозначность понимания. В художественной литературе много скрытого смысла, того, что остается «между строк». Причем этот смысл более обширен, чем значение всех слов текста в отдельности. Особенности чтения художественного произведения: - в художественных произведениях зачастую трудно выделить главную мысль, найти термины, утверждения и аргументы, они не подчиняются критериям правдивости и последовательности; - трудно вывести общие правила чтения художественной литературы: каждый жанр имеет свои особенности, и каждый автор создает свой уникальный мир своими уникальными средствами.

Некоторые общие способы чтения художественной литературы, которыми должен владеть учащийся: 1) Определить жанр произведения – роман, пьеса, стихи и т.д. 2) Научиться воспринимать всю книгу в ее целостности, только тогда можно изложить её суть в одном-двух предложениях, что возможно только при условии знания сюжета. 3) Понять, каким образом из детализации характеров персонажей и событий автор создает целостный образ собственного отношения к какому-либо объекту, явлению или событию, как поддерживает и нагнетает напряжение у читателя.

Умения интерпретирующего чтения:

1) Понимание особенности фабулы и героев. Единицы художественной литературы – это эпизоды и события, персонажи и их мысли, слова и чувства, сомнения и поступки. Оперирова этими элементами, писатель рассказывает свою историю. И эти элементы становятся аналогами научных текстов в художественном тексте.

2) Осознание фона, т.е. единого времени и места действия; понимание эпохи, общественных (экономических, политических, правовых, моральных, научных, искусства и религии) и личностных (любовь, дружба, отцы и дети и пр.) противоречий, которые отразил автор в своем произведении. Этот подход поможет обнаружить связи и функции всех эпизодов, поступков героев, использованных художественно-изобразительных средств, понять, что утверждает автор описываемым им образом.

3) Анализ аргументации автором своих утверждений. В отличие от научной литературы, где аргументами являются факты и выводы, в художественной литературе они кроются в эволюции сюжета. Преимущественно эти правила касаются романов и пьес, так как суть поэзии заключается в другом, а именно в переживаниях автора, хотя лирические произведения также могут иметь повествования.

Рассмотрим способы критического прочтения художественной литературы. Критическое суждение носит субъективный характер, их можно опровергать и оспаривать. А для этого должно оценивать книгу с позиций эстетических и литературных принципов. Чтобы составить мнение о художественном произведении можно предложить обучающимся следующие вопросы:

- 1) Насколько это произведение целостно?
- 2) Насколько сложна структура частей и элементов, составляющих целое?
- 3) Правдоподобна ли эта история, то есть, обладает ли она художественной реалистичностью?
- 4) Затрагивает ли она ваши эмоции, вызывает ли переживания, будит ли ваше воображение?
- 5) Ощущаете ли вы жизнь во всей ее полноте, читая книгу?

#### **2.9.4. . Планируемые результаты освоения программы**

В основной школе на всех предметах будет продолжена работа по формированию и развитию *основ читательской компетенции*, начатая в начальной школе. Учащиеся овладеют чтением как средством осуществления своих дальнейших планов: продолжения образования и самообразования, осознанного планирования своего актуального и перспективно-

го круга чтения, в том числе досугового, подготовки к трудовой и социальной деятельности. У выпускников будет сформирована *потребность в систематическом чтении* как средстве познания мира и себя в этом мире, гармонизации отношений человека и общества, создании образа «потребного будущего». Учащиеся: - усовершенствуют *технику чтения*; - приобретут устойчивый *навык осмысленного чтения*; - получат возможность приобрести *навык рефлексивного чтения*; - овладеют различными *видами и типами чтения*: ознакомительным, изучающим, просмотровым, поисковым и выборочным; выразительным чтением; коммуникативным чтением вслух и про себя; учебным и самостоятельным чтением; - овладеют основными *стратегиями чтения* художественных и других видов текстов и будут способны выбрать стратегию чтения, отвечающую конкретной учебной задаче.

#### *Стратегии смыслового чтения и работа с текстом*

Работа с текстом: поиск информации и понимание прочитанного

Выпускник основной школы научится:

- ориентироваться в содержании текста и понимать его целостный смысл:
  - определять главную тему, общую цель или назначение текста;
  - выбирать из текста или придумать заголовок, соответствующий содержанию и общему смыслу текста;
  - формулировать тезис, выражающий общий смысл текста;
  - предвосхищать содержание предметного плана текста по заголовку и с опорой на предыдущий опыт;
  - объяснять порядок частей/инструкций, содержащихся в тексте;
  - сопоставлять основные текстовые и внетекстовые компоненты: обнаруживать соответствие между частью текста и его общей идеей, сформулированной вопросом, объяснять назначение карты, рисунка, пояснять части графика или таблицы и т. д.;
- находить в тексте требуемую информацию (пробежать текст глазами, определять его основные элементы, сопоставлять формы выражения информации в запросе и в самом тексте, устанавливать, являются ли они тождественными или синонимическими, находить необходимую единицу информации в тексте);
- решать учебно-познавательные и учебно-практические задачи, требующие полного и критического понимания текста:
  - определять назначение разных видов текстов;
  - ставить перед собой цель чтения, направляя внимание на полезную в данный момент информацию;
  - различать темы и подтемы специального текста;
  - выделять не только главную, но и избыточную информацию;
  - прогнозировать последовательность изложения идей текста;
  - сопоставлять разные точки зрения и разные источники информации по заданной теме;
  - выполнять смысловое свёртывание выделенных фактов и мыслей;
  - формировать на основе текста систему аргументов (доводов) для обоснования определённой позиции;
  - понимать душевное состояние персонажей текста, сопереживать им.

Выпускник получит возможность научиться:

- *анализировать изменения своего эмоционального состояния в процессе чтения, получения и переработки полученной информации и её осмысления.*

Работа с текстом: преобразование и интерпретация информации

Выпускник научится:

- структурировать текст, используя нумерацию страниц, списки, ссылки, оглавление; проводить проверку правописания; использовать в тексте таблицы, изображения;



- преобразовывать текст, используя новые формы представления информации: формулы, графики, диаграммы, таблицы (в том числе динамические, электронные, в частности в практических задачах), переходить от одного представления данных к другому;

- интерпретировать текст:

- сравнивать и противопоставлять заключённую в тексте информацию разного характера;

- обнаруживать в тексте доводы в подтверждение выдвинутых тезисов;

- делать выводы из сформулированных посылок;

- выводить заключение о намерении автора или главной мысли текста.

*Выпускник получит возможность научиться:*

- выявлять имплицитную информацию текста на основе сопоставления иллюстративного материала с информацией текста, анализа подтекста (использованных языковых средств и структуры текста).

Работа с текстом: оценка

информации Выпускник научится:

- откликаться на содержание текста:

- связывать информацию, обнаруженную в тексте, со знаниями из других источников;

- оценивать утверждения, сделанные в тексте, исходя из своих представлений о мире;

- находить доводы в защиту своей точки зрения;

- откликаться на форму текста: оценивать не только содержание текста, но и его форму, а в целом

- мастерство его исполнения;

- на основе имеющихся знаний, жизненного опыта подвергать сомнению достоверность имеющейся информации, обнаруживать недостоверность получаемой информации, пробелы в информации и находить пути восполнения этих пробелов;

- в процессе работы с одним или несколькими источниками выявлять содержащуюся в них противоречивую, конфликтную информацию;

- использовать полученный опыт восприятия информационных объектов для обогащения чувственного опыта, высказывать оценочные суждения и свою точку зрения о полученном сообщении (прочитанном тексте).

*Выпускник получит возможность научиться:*

- критически относиться к рекламной информации;

- находить способы проверки противоречивой информации;

- определять достоверную информацию в случае наличия противоречивой или конфликтной ситуации.

*Достижение планируемых результатов будет обеспечено благодаря использованию учителем следующих технологий, форм работы:*

- технологии проблемного обучения; -

интерактивных технологий;

- технологии критического мышления; - руководства по улучшению понимания прочитанного (Модель Бенджамена Блума, Модель Льюка и Фрибоди).

### **3. ОРГАНИЗАЦИОННЫЙ РАЗДЕЛ ПРИМЕРНОЙ ОСНОВНОЙ ОБРАЗОВАТЕЛЬНОЙ ПРОГРАММЫ ОСНОВНОГО ОБЩЕГО ОБРАЗОВАНИЯ**

**3.1. Учебный план основного общего образования** Учебный план МКОУ СОШ № 19 г. Ивделя п. Сама, реализующего образовательную программу основного общего образования (далее – учебный план), определяет общие рамки отбора учебного материала, формирования перечня результатов образования и организации образовательной деятельности.

Учебный план:

- фиксирует максимальный объем учебной нагрузки обучающихся;
- определяет (регламентирует) перечень учебных предметов, курсов и время, отводимое на их освоение и организацию;
- распределяет учебные предметы, курсы по классам и учебным годам.

Учебный план состоит из двух частей: обязательной части и части, формируемой участниками образовательных отношений.

Обязательная часть учебного плана определяет состав учебных предметов обязательных предметных областей и учебное время, отводимое на их изучение по классам (годам) обучения.

Часть учебного плана, формируемая участниками образовательных отношений, определяет время, отводимое на изучение содержания образования, обеспечивающего реализацию интересов и потребностей обучающихся, их родителей (законных представителей), педагогического коллектива МКОУ СОШ № 19 г. Ивделя п. Сама.

Время, отводимое на данную часть учебного плана, использовано на:

- увеличение учебных часов, предусмотренных на изучение отдельных учебных предметов обязательной части;
- введение специально разработанных учебных курсов, обеспечивающих интересы и потребности участников образовательных отношений, в том числе этнокультурные;
- другие виды учебной, воспитательной, спортивной и иной деятельности обучающихся.

Продолжительность учебного года основного общего образования составляет 34 недели. Количество учебных занятий за 5 лет не может составлять менее 5267 часов и более 6020 часов. Максимальное число часов в неделю в 5, 6 и 7 классах при 34 учебных неделях составляет 28, 29 и 31 час соответственно. Максимальное число часов в неделю в 8 и 9 классе при 35 учебных неделях составляет 32 и 33 часа соответственно. Максимальное число часов в 5, 6, 7, 8 и 9 классах при 35 учебных неделях составляет соответственно 32, 33, 35, 36 и 36 часов соответственно.

Продолжительность каникул в течение учебного года составляет не менее 30 календарных дней, летом – не менее 8 недель.

Продолжительность урока в основной школе составляет 40 минут.

Вариант № 1

Примерный недельный учебный план основного общего образования  
(минимальный в расчете на 5267 часов за весь период обучения)

Предметные области	учебные предметы  классы	Количество часов в неделю					Всего
		5	6	7	8	9	
	<i>Обязательная часть</i>						
Филология	Русский язык	5	6	4	3	3	<b>21</b>
	Литература	3	3	2	2	3	<b>13</b>
	Иностранный язык	3	3	3	3	3	<b>15</b>
Математика и информатика	Математика	5	5	5	5	5	<b>25</b>
	Информатика	-	-	1	1	1	<b>3</b>
Общественно-научные предметы	История	2	2	2	2	3	<b>11</b>
	География	1	1	2	2	2	<b>8</b>
	Обществознание	-	1	1	1	1	<b>4</b>
Естественнонаучные предметы	Физика	-	-	2	2	2	<b>6</b>
	Химия	-	-	-	2	2	<b>4</b>
	Биология	1	1	2	2	2	<b>8</b>
Искусство	Музыка	1	1	1	-	-	<b>3</b>
	Изобразительное искусство	1	1	1	1	-	<b>4</b>
Технология	Технология	2	2	1	1	-	<b>6</b>
Физическая культура и основы безопасности жизнедеятельности	ОБЖ	-	-	1	1	1	<b>3</b>
	Физическая культура	3	3	3	3	3	<b>15</b>
<b>Итого</b>		<b>27</b>	<b>29</b>	<b>31</b>	<b>31</b>	<b>31</b>	<b>149</b>

### **3.1.2. План внеурочной деятельности**

**Внеурочная деятельность** – это проявляемая вне уроков активность детей, обусловленная в основном их интересами и потребностями, направленная на познание и преобразование себя и окружающей действительности, играющая при правильной организации важную роль в развитии учащихся и формировании ученического коллектива.

**Цель** - содействовать интеллектуальному, духовно-нравственному и физическому развитию личности школьников, становлению и проявлению их индивидуальности, накоплению субъектного опыта участия и организации индивидуальной и совместной деятельности по познанию и преобразованию самих себя и окружающей действительности.

#### **Основные задачи:**

- выявление интересов, склонностей, способностей, возможностей обучающихся к различным видам деятельности;
- создание условий для индивидуального развития ребенка в избранной сфере внеурочной деятельности;
- формирование системы знаний, умений, навыков в избранном направлении деятельности;
- развитие опыта творческой деятельности, творческих способностей;
- создание условий для реализации приобретенных знаний, умений и навыков;
- развитие опыта неформального общения, взаимодействия, сотрудничества;
- расширение рамок общения с социумом.

Внеурочная деятельность является важной составной частью содержания образования, увеличивающая его вариативность и адаптивность к интересам, потребностям и способностям школьников.

Организация занятий по направлениям раздела «Внеурочная деятельность» является неотъемлемой частью образовательного процесса в школе. Эти виды деятельности могут быть организованы как в первой, так и во второй половине дня.

Модель организации внеурочной деятельности школы - оптимизационная, в ее реализации принимают участие педагогические работники учреждения. Координирующую роль выполняет, как правило, классный руководитель.

Преимущества оптимизационной модели состоят в минимизации финансовых расходов на внеурочную деятельность, создании единого образовательного и методического пространства.

При разработке Плана внеурочной деятельности учитывались возрастные и индивидуальные особенности обучающихся.

Программы внеурочной деятельности разработаны на основе методической литературы и рекомендаций, структурированы в соответствии с направлениями внеурочной деятельности:

- Спортивно-оздоровительное;
- Духовно-нравственное;
- Художественно-эстетическое (общекультурное);
- Общеинтеллектуальное;
- Общественно-полезное (социальное)

При организации внеурочной деятельности в школе реализуется модель плана с преобладанием учебно-познавательной деятельности т.к., наибольшее внимание уделяется внеурочной деятельности по учебным предметам и организационному обеспечению учебной деятельности.

Программы внеурочной деятельности будут реализовываться в объединенных группах детей. Такой подход к реализации программ основан на анализе ресурсного обеспечения образовательного учреждения, информации о выборе родителями (законными предста-

вителями), предпочтительных направлений и форм внеурочной деятельности детей, интересов обучающихся, их занятости в системе дополнительного образования школы.

Такие программы воспитательной работы, как «Ты,я,он,она! Вместе дружная семья» в 5 А классе (кл.рук. Лесных Г.В.), «Если мы вежливы, или Речевой этикет в ситуациях и заданиях» в 5 Б классе (кл.рук. Ю.А. Черемисина), рассчитанные на 5 лет (с 5-9 кл.), реализуются классными руководителями в рамках своего функционала.

Внеурочные занятия «Баскетбол», «Юные географы», «Бисероплетение», «Юные информатики» и др. проводятся через кружковую деятельность.

1. Программа работы спортивных секций «Баскетбол», Волейбол», «Легкая атлетика», «Лыжи», «Шахматы» реализует спортивно-познавательное направление внеурочной деятельности.

2. Духовно-нравственное направление реализуется за счёт программ воспитательной работы, классными руководителями.

3. Художественно-эстетическое (общекультурное) - программа предметно-практической мастерской «Мягкая игрушки», программа декоративно-прикладных кружков «Природа и творчество», «Бисероплетение», танцевального кружка «Звездочки».

4. Общеинтеллектуальное - кружки «Юный географ», «Эйдельвейс», «Химия вокруг нас».

5. Общественно-полезное (социальное) через программу кружковой работы по теме: «Юные информатики», кружок ЮИД, ДЮП.

Внеурочная деятельность реализуется в том числе и в формах, отличных от классно-урочной: экскурсии, деловые игры, подготовка и проведение концертов, коллективно-творческих дел, секции, выставки, тренинги, и т.д.

Система внеурочной работы школы формирует и развивает личность ребенка, повышает мотивацию обучения тому или иному учебному предмету, развивает самостоятельность и предоставляет возможность в самореализации личности.

Наиболее общими принципами в выборе форм и направлений внеурочной деятельности является добровольность в выборе форм и направлений, с этой целью проводится анкетирование обучающихся.

Важно, чтобы любой вид занятий, в который включаются подростки, имел общественную или социально значимую направленность. При таких условиях у подростка возникает мотивация деятельности, осознание именно его роли в данном её виде, причастность к общему делу школы или группы сверстников. Очень важна при этом и опора на инициативу и самостоятельность обучающегося. Нельзя недооценивать степень самостоятельности, инициативности, новизны и неординарности мышления ребят в организации форм занятий.

При выборе содержания, организационных форм деятельности необходимо также соблюдать принцип учета возрастных и индивидуальных особенностей обучающихся.

Важным условием действенности всех видов внеурочной работы является обеспечение их единства, преемственности и взаимодействия.

Содержание внеурочной деятельности учащихся школы складывается из совокупности направлений развития личности и видов деятельности, организуемых педагогическим коллективом.

### **Формы внеурочной деятельности школы по направлениям:**

#### **1. Общеинтеллектуальное:**

1. Предметные недели;
2. Библиотечные уроки;
3. Конкурсы, экскурсии, конференции, деловые и ролевые игры и др.
4. Участие в предметных олимпиадах,
5. Разработка проектов к урокам.

#### **2. Спортивно-оздоровительное:**

1. Организация походов, экскурсий, «Дней здоровья», подвижных игр, «Весёлых стартов», внутришкольных спортивных соревнований.

2. Проведение бесед по охране здоровья.

3. Применение на уроках игровых моментов, физкультминуток.

4. Участие в районных спортивных соревнованиях.

**3. Общественно-полезное (социальное):**

1. Беседы, экскурсии, целевые прогулки, ролевые игры, наблюдения, опыты.

2. Конкурсы, сюжетно - ролевая игра, игра - путешествие.

3. Участие в творческих конкурсах, в акциях.

**4. Общекультурное:**

1. Беседы, экскурсии.
2. Подготовка и участие в конкурсах.
3. Сюжетно-ролевые игры, игры – путешествия

**5. Духовно-нравственное:**

1. Организация экскурсий, выставок рисунков, поделок и творческих работ обучающихся;
2. Проведение тематических классных часов, встреч, бесед;
3. Участие в конкурсах, выставках детского творчества гуманитарного цикла на уровне школы, района, области.

Внеурочная деятельность тесно связана с дополнительным образованием детей, в части создания условий для развития творческих интересов детей и включения их в художественную, техническую, эколого-биологическую, спортивную и другую деятельность.

Связующим звеном между внеурочной деятельностью и дополнительным образованием детей выступают такие формы ее реализации как учебные курсы по выбору. Вместе с тем, внеурочная деятельность в рамках ФГОС ООО направлена, в первую очередь, на достижение планируемых результатов освоения основной образовательной программы основного общего образования. Дополнительное образование детей предполагает, прежде всего, реализацию дополнительных образовательных программ. Поэтому основными критериями для отнесения той или иной образовательной деятельности к внеурочной выступают цели и задачи этой деятельности, а также ее содержание и методы работы.

**План внеурочной деятельности МКОУ СОШ № 19 г. Ивделя п. Сама** разработан на основе образовательного стандарта, утвержденного приказом Министерства образования и науки РФ от 17 декабря 2010 г. № 1897, Санитарно-эпидемиологических правил и нормативов «Санитарно-эпидемиологические требования к условиям и организации обучения в обще-образовательных учреждениях, СанПиН 2.4.2.2821-10», утвержденных постановлением Главного государственного санитарного врача Российской Федерации от 29.12.2010 г. № 189.

**Общие положения.**

План внеурочной деятельности МКОУ СОШ № 19 г. Ивделя п. Сама разработан с учетом особенности и специфики основной образовательной программы основного общего образования.

**План внеурочной деятельности определяет:**

1. Основные направления развития личности обучающихся;
2. Перечень курсов, реализуемых в рамках внеурочной деятельности;
3. Количество часов внеурочной деятельности.

При конструировании плана внеурочной деятельности учитывался ряд особенностей организации образовательного процесса в школе:

- направленность на развитие интеллектуальных и творческих способностей, личностных достижений обучающихся, формирование универсальных учебных действий;
- создание образовательной среды, стимулирующей творчество,
- исследовательскую активность, инициативность обучающихся;
- предоставление свободы выбора обучающимся и их родителям направлений и курсов для осуществления внеурочной деятельности;
- интегративная связь урочной и внеурочной деятельности,

- осуществляемая через единство целевых установок и форм организации образовательного процесса, реализацию межпредметных проектов.

Модель внеурочной деятельности №	Названия модели, компоненты	Источник оплаты труда	Примерное содержание деятельности (виды)
Базовая модель			
1	Дополнительные образовательные программы самого образовательного учреждения	Оплата за счет часов, выделяемых на оплату внеурочной деятельности	Кружки
2	Классное руководство	Оплата классному руководителю	Деятельность классного руководителя: диспут, круглые столы, соревнования, общественно полезные практики

### Режим организации внеурочной деятельности

Внеурочная деятельность организуется по выбору обучающихся и их родителей во внеурочное время. Между уроками и занятиями внеурочной деятельности организуется перерыв не менее 40 минут. Продолжительность занятий – 45 минут. Количество используемых часов не более 10 на каждый класс.

### План внеурочной деятельности

№ п.п	Направление внеурочной деятельности	
1	<i>Спортивно – оздоровительное</i>	Спортивная секция « Баскетбол» «Волейбол» «Легкая атлетика» «Лыжи»
2	<i>Духовно – нравственное</i>	Классные часы
3	<i>Обще-интеллектуальное</i>	Кружок «Юный географ» Кружок «Химия вокруг нас»
4	<i>Общественно-полезное (социальное)</i>	Кружок « Юные информатики» Кружок ЮИД ДЮП
5	<i>Художественно-эстетическое (общекультурное)</i>	Кружок «Природа и творчество» Танцевальный кружок «Звездочки» Кружок «Бисероплетение» Кружок мягкой игрушки
<b>Итого:</b>		<b>8</b>

Массовая кружковая работа дает возможность ученику попробовать разные формы работы по разным предметам, что обеспечивает формирование личного отношения к этим занятиям и становится основанием для осознания своего собственного выбора, своего интереса. В дальнейшем этот индивидуальный интерес проявится в устойчивом познавательном интересе в выборе тем проектов и исследований и т.п.



Основные направления внеурочной деятельности реализованы в процессе работы кружковой деятельности и отражены в программах деятельности классных руководителей, реализующихся через классные часы, КТД, конкурсы, акции, работу школьной библиотеки.

### **3.2. Система условий реализации основной образовательной программы**

Интегративным результатом выполнения требований к условиям реализации основной образовательной программы образовательного учреждения является создание и поддержание развивающей образовательной среды, адекватной задачам достижения личностного, социального, познавательного (интеллектуального), коммуникативного, эстетического, физического, трудового развития обучающихся.

Созданные в МКОУ СОШ № 19 г. Ивделя п. Сама, реализующем основную образовательную программу среднего общего образования, условия:

- соответствуют требованиям Стандарта;
- обеспечивают достижение планируемых результатов освоения основной образовательной программы образовательного учреждения и реализацию предусмотренных в ней образовательных программ;
- учитывают особенности образовательного учреждения, его организационную структуру, запросы участников образовательного процесса в среднем (полном) образовании;
- предоставляют возможность взаимодействия с социальными партнёрами, использования ресурсов социума.

В соответствии с требованиями Стандарта раздел основной образовательной программы МКОУ СОШ № 19 г. Ивделя п. Сама, характеризующий систему условий, содержит:

- описание кадровых, психолого-педагогических, финансовых, материально-технических, информационно-методических условий и ресурсов;
- обоснование необходимых изменений в имеющихся условиях в соответствии с целями и приоритетами основной образовательной программы основного общего образования образовательного учреждения;
- механизмы достижения целевых ориентиров в системе условий;
- сетевой график (дорожную карту) по формированию необходимой системы условий;
- систему оценки условий.

Система условий реализации основной образовательной программы МКОУ СОШ № 19 г. Ивделя п. Сама базируется на результатах проведённой в ходе разработки программы комплексной аналитико-обобщающей и прогностической работы, включающей:

- анализ имеющихся в образовательном учреждении условий и ресурсов реализации основной образовательной программы основного общего образования;
- установление степени их соответствия требованиям Стандарта, а также целям и задачам основной образовательной программы МКОУ СОШ № 19 г. Ивделя п. Сама, сформированным с учётом потребностей всех участников образовательного процесса;
- выявление проблемных зон и установление необходимых изменений в имеющихся условиях для приведения их в соответствие с требованиями Стандарта;
- разработку с привлечением всех участников образовательного процесса и возможных партнёров механизмов достижения целевых ориентиров в системе условий;
- разработку сетевого графика (дорожной карты) создания необходимой системы условий;
- разработку механизмов мониторинга, оценки и коррекции реализации промежуточных этапов разработанного графика (дорожной карты).

Для достижения запланированных образовательных результатов основная образовательная программа обеспечивает ряд необходимых условий (психолого-педагогических, кадровых, финансовых, материально-технических и иных) прежде всего через занятия определенными деятельностями:

- **совместной распределенной учебной деятельностью** в личностно ориентированных формах (включающих возможность самостоятельного планирования и целеполагания, возможность проявить свою индивидуальность, выполнять «взрослые» функции – контроля, оценки, дидактической организации материала и пр.);
- **совместной распределенной проектной деятельностью**, ориентированной на получение социально значимого продукта;
- **исследовательской деятельностью** в ее разных формах, в том числе осмысленное экспериментирование с природными объектами, социальное экспериментирование, направленное на выстраивание отношений с окружающими людьми, тактики собственного поведения;
- **деятельностью управления** системными объектами (техническими объектами, группами людьми);
- **творческой деятельностью** (художественное, техническое и другое творчество), направленной на самореализацию и самопознание;
- **спортивной деятельностью**, направленной на построение образа себя и самоизменение;
- **трудовой деятельностью**, направленной на пробу и поиск подростком себя в сфере современных профессий и рынка труда.

Группа специалистов, работая в единой команде, реализующая ООП среднего общего образования:

- реализуют образовательную программу средней школы в разнообразных организационно-учебных формах, с постепенным расширением возможностей школьников осуществлять выбор уровня и характера самостоятельной работы. Эту задачу решают педагоги-предметники;
- организует в сфере учения для подростков место встречи замыслов с их реализацией, место социального экспериментирования, позволяющего ощутить границы собственных возможностей. Эту задачу решают педагоги-предметники;
- организует систему социальной жизнедеятельности и группового проектирования социальных и образовательных событий, предоставляет подросткам поле для самопрезентации и самовыражения в группах сверстников и разновозрастных группах. Эту задачу решает в первую очередь социальный педагог;
- создает пространство для реализации разнообразных творческих замыслов подростков, проявления инициативных действий. Эту задачу решают совместно учитель, педагог-организатор, социальный педагог.

В целях реализации основной образовательной программы ООО и достижения планируемых результатов в МКОУ СОШ № 19 г. Ивделя п. Сама создаются соответствующие условия: кадровые, материально-технические, учебно-методические, информационно-финансовые.

**Кадровые условия реализации основной образовательной программы основного общего образования включают:**

- укомплектованность учителями-предметниками на ступени общего образования (100%); административным персоналом (100%); для реализации внеурочной деятельности привлечены работники МКОУ СОШ № 19 г. Ивделя п. Сама, имеющие необходимую квалификацию для решения задач, определённых основной образовательной

программой образовательного учреждения, способными к инновационной профессиональной деятельности.

- МКОУ СОШ № 19 г. Ивделя п. Сама укомплектовано работниками пищеблока, вспомогательным персоналом

Для достижения результатов ООП ООО в ходе ее реализации предполагается **оценка качества работы учителя и специалистов средней школы** с целью коррекции их деятельности, а также определения стимулирующей части фонда оплаты труда

Принципом совершенствования экономических механизмов в сфере образования, в соответствии с Комплексной модернизации образования принимается бюджетирование, ориентированное на результат. Основопологающей задачей в данном направлении является построение эффективных способов и механизмов реализации поставленных задач, направленных на повышение качественных результатов деятельности образовательного учреждения и педагогов.

Система стимулирующих выплат работникам образовательного учреждения предусматривает реализацию права участия органов общественно-государственного управления ОУ в распределении поощрительных выплат стимулирующей части ФОП по результатам труда, осуществляется по представлению руководителя образовательного учреждения и с учетом мнения профсоюзной организации.

Основанием для осуществления данных выплат являются прежде всего результаты, а также показатели качества обучения и воспитания учащихся, выраженные в их образовательных достижениях и сформированных компетентностях.

Под компетентностями понимаются способности, личностные качества и умения учащегося решать личностно и социально значимые задачи в стандартных и нестандартных, новых ситуациях.

Новое качество образования предполагает выход за пределы традиционной ЗУ-Новской результативности, ЗУНовского качества и представления результативности образования не столько в отметках и результатах ОГЭ, сколько в показателях развития компетентностей учащихся. Новая результативность – это способность строить отношения в ситуации, которая не определена, не изучена, не предполагает четких алгоритмов поведения.

### **Сформированность нормативно-правовой базы деятельности МКОУ СОШ № 19 г. Ивделя п. Сама**

Организационно - правовое обеспечение образовательной деятельности в МКОУ СОШ № 19 г. Ивделя п. Сама соответствует государственным требованиям.

МКОУ СОШ № 19 г. Ивделя п. Сама является *муниципальным казённым учреждением*.

Тип муниципального автономного учреждения: *общеобразовательное*.

Вид образовательного автономного Учреждения: *средняя общеобразовательная школа*.

### **Нормативно-правовая база сформирована:**

#### **Учредительные документы:**

Имеются документы о создании учреждения, учредительного договора, разграничение полномочий между учреждением и учредителем:

- Договор Муниципального общеобразовательного учреждения средней общеобразовательной школы № 19 г. Ивделя п. Сама с Учредителем от 31 августа 2006 г.

#### **Устав:**

- Устав учреждения утвержден Постановлением Администрации Ивдельского городского округа № 955 от 24 ноября 2015 г. «Об утверждении Устава Муниципального казённого общеобразовательного учреждения средней общеобразовательной школы № 19 г. Ивделя п. Сама в новой редакции», зарегистрирован в Межрайонной инспекции ФНС России №14 по Свердловской области «16» декабря 2015 г.

- Структура и содержание Устава МКОУ СОШ № 19 г. Ивделя п. Сама соответствует Закону РФ «Об образовании» (ст.13) и действующему законодательству;

- наименование учреждения в Уставе соответствует наименованию в регистрационных документах налоговой и статистической служб;

- порядок принятия, утверждения и своевременность внесения изменений и дополнений в Устав соблюдается;

- в Уставе отражены особенности общеобразовательного учреждения (тип, режим работы, организация учебно-воспитательного процесса, оказание платных дополнительных услуг и др.).

- Устав МКОУ СОШ № 19 г. Ивделя п. Сама в полной степени регламентирует деятельность ОУ, определяет предмет, цели и порядок деятельности школы, регламентирует организацию и содержание, формы образовательного процесса, права и обязанности участников образовательного процесса, управление в школе, имущество и финансово-хозяйственную деятельность, порядок реорганизации и ликвидации школы, перечень видов локальных актов.

#### **Регистрационные документы:**

Условия функционирования МКОУ СОШ № 19 г. Ивделя п. Сама как образовательного учреждения и юридического лица подтверждены основными документами: имеются свидетельства о внесении в государственный реестр юридических лиц, о постановке на учёт в налоговом органе, о праве пользования земельным участком, об имущественных отношениях

- Свидетельство Федеральной налоговой службы серия 66 № 005984125 о внесении записи в Единый государственный реестр юридических лиц 14 октября 2011 г. муниципального казённого общеобразовательного учреждения средней общеобразовательной школы № 19 г. Ивделя п. Сама, основной государственный регистрационный № 1026600860395 за государственным регистрационным номером 21166117023807 выдано Межрайонной ИФНС №14 по Свердловской области.

- Свидетельство Федеральной налоговой службы серия 66 № 005854488 о постановке на учет Российской организации в налоговом органе по месту ее нахождения в Межрайонной ИФНС № 14 по Свердловской области, 27 апреля 1998 г., ОГРН 1026600860395, присвоен ИНН/КПП 6610002916/661701001.

- Свидетельство о государственной регистрации права постоянного (бессрочного) пользования земельным участком от 31 декабря 2004 года, серия 66 АБ № 527127 выдано Управлением Федеральной службы государственной регистрации, кадастра и картографии по Свердловской области.

- Свидетельство о государственной регистрации права оперативного управления муниципальным имуществом от 31 декабря 2004 года, серия 66 АБ № 527129, выдано Управлением Федеральной службы государственной регистрации, кадастра и картографии по Свердловской области.

#### **Лицензия на право ведения образовательной деятельности**

Образовательная деятельность МКОУ СОШ № 19 г. Ивделя п. Сама осуществляется на основании лицензии на право ведения образовательной деятельности, регистрационный № 14812 от 23 декабря 2011г., выдано Министерством общего и профессионального образования Свердловской области, срок действия – бессрочно.

## Аккредитация

Свидетельство о государственной аккредитации серия 66А01, № 0001839, регистрационный № 9233 от 23 ноября 2016 года, срок действия по 23 мая 2023 года.

## Локальные акты учреждения:

Локальными актами, разработанными ОУ самостоятельно, в том числе положениями, регламентируются такие направления деятельности, как управление ОУ, права и обязанности участников образовательного процесса, организация образовательного процесса, внутришкольный контроль, методическая работа, информатизация образовательного процесса, внеклассная воспитательная работа.

Локальные акты учреждения соответствуют перечню и содержанию Устава учреждения, законодательству РФ; разработаны согласно Положению о порядке разработки и принятия локальных нормативных актов, в соответствии с требованиями.

## Локальные акты учреждения

### 1. Управление ОУ

№ п/п	Название локального акта	Дата утверждения
1.1.	Положение о порядке комплектования работников МКОУ СОШ № 19 г. Ивделя п. Сама	Приказ 7-од от 15.01.2013г.
1.2.	Положение об оплате труда работников МАОУ СОШ № 2 г. Ивделя	Приказ 21-од от 28.06.2013г.
1.3.	Положение о стимулировании работников МАОУ СОШ №2 г. Ивделя (новая редакция)	Приказ № 57/510-а от 24.09.2014г.
1.4.	Положение о методическом объединении в МКОУ СОШ № 19 г. Ивделя п. Сама	Приказ 48-од от 02.09.2013г.
1.5.	Положение о педагогическом совете школы	Приказ 7-од от 15.01.2013г.
1.6.	Кодекс профессиональной этики педагогических работников МКОУ СОШ № 19 г. Ивделя п. Сама	Принят на заседании педагогического совета 20.05.2014г.
1.7.	Положение о родительском комитете МКОУ СОШ № 19 г. Ивделя п. Сама	Приказ 7-од от 15.01.2013г.
	Положение об организации пропускного режима в МКОУ СОШ № 19 г. Ивделя п. Сама	Приказ 7-од от 15.01.2013г.
1.8.	Положение о Совете по введению новых ФГОС начального общего образования в МКОУ СОШ № 19 г. Ивделя п. Сама	Приказ № 14-од от 11.02.2011 г.

1.9.	Положение о рабочей группе по введению ФГОС начального общего образования в МКОУ СОШ № 19 г. Ивделя п. Сама	Приказ № 14-од от 11.02.2011 г.
	Положение о Совете по введению новых ФГОС основного общего образования в МКОУ СОШ № 19 г. Ивделя п. Сама	Приказ №56-од от 31.10.2014 г.
1.10.	Положение о рабочей группе по введению ФГОС основного общего образования в МКОУ СОШ № 19 г. Ивделя п. Сама	Приказ №56-од от 31.10.2014 г.
1.11.	Положение об Аттестационной комиссии по аттестации педагогических работников на соответствие занимаемой должности	Приказ № 47-од от 29.08.2014 г..

## 2. Права и обязанности участников образовательного процесса

2.1.	Должностные инструкции для работников школы	Приказ № 45/4 от 01.09.2011 г.
2.2.	Коллективный договор	Принят 12.04.2013 г.
2.3.	Положение о порядке приема обучающихся в МКОУ СОШ № 19 г. Ивделя п. Сама	Принято педагогическим советом, протокол № 7 от 27.02.2013 г.
2.4.	Положение об организации питания обучающихся	Принято общим собранием трудового коллектива 15.01.2013
2.5.	Положение о школьной форме и внешнем виде обучающихся	Приказ № 30 от 08.11.2013 г.
2.6.	Положение о классном руководстве	Приказ 2/2 от 16.01.2013 г.
2.7.	Положение об организации индивидуального обучения больных детей на дому	Приказ 49/49 от 02.09.2013г.
2.8.	Положение о получении общего образования в форме экстерната	Приказ 2/2 от 16.01.2013 г.
2.9.	Положение об организации пропускного режима в МКОУ СОШ № 19 г. Ивделя п. Сама	Приказ 2/2 от 16.01.2013 г.
2.10.	Правила внутреннего трудового распорядка МКОУ СОШ № 19 г. Ивделя п. Сама	Утверждены собранием трудового коллектива 22.12.2014
2.12.	Положение о запрете курения в здании школы и на её территории	Приказ 2/2 от 16.01.2013 г.
2.13.	Положение о правилах пользования мобильными телефонами во время учебного процесса в МАОУ СОШ № 19 г. Ивделя п. Сама	Приказ 2/430 от 16.01.2013 г.

## 3. Организация образовательного процесса

№ п/п	Название локального акта	Дата утверждения
3.1.	Инструкция по ведению классного журнала	Приказ 2/430 от 16.01.2013 г.

3.2.	Положение о едином орфографическом режиме (правила ведения документации)	Приказ 2/430 от 16.01.2013 г.
3.3.	Положение об учебном кабинете	Приказ № 45/437 от 01.09.2011 г.
3.4.	Положение о дежурстве по школе	Приказ 2/430 от 16.01.2013 г.
3.5.	Положение о порядке выставления текущих, четвертных, полугодовых и годовых отметок в МАОУ СОШ №2 г. Ивделя	Приказ 8(у)/49 от 30.08.2013г.
3.6.	Положение о ведении и проверке дневников обучающихся	Приказ 4(у)/41 от 02.09.2013г.
3.7.	План – график мероприятий МАОУ СОШ №2 г. Ивделя по обеспечению введения ФГОС НОО	Приказ № 1(у)/1 от 11.01.2011 г.
3.8.	План – график мероприятий МАОУ СОШ №2 г. Ивделя по обеспечению введения ФГОС ООО	Приказ № 29(у)/91 от 30.10.2014 г.
3.9.	Положение об образовательной программе по предмету	Приказ 2/430 от 16.01.2013 г..

#### **4. Внутришкольный контроль**

4.1.	Положение о внутришкольном контроле в МАОУ СОШ №2 г. Ивделя	Приказ 4(у)/41 от 15.01.2013г.
------	---	--------------------------------

#### **5. Методическая работа**

5.1.	Положение о методическом совете	Приказ 159(у)/78 от 02.09.2014 г.
5.2.	Положение о методическом объединении учителей-предметников и педагогических работников	Приказ 2/430 от 16.01.2013 г.
5.3.	Положение о методическом объединении классных руководителей	Приказ 2/430 от 16.01.2013 г.

#### **6. Информатизация образовательного процесса**

6.1.	Положение об общественном Совете по вопросам регламентации доступа к информации в сети Интернет	Приказ 51/5 от 29.08.2011г.
6.2.	Правила использования сети Интернет	Приказ 51/6 от 29.08.2011г.
6.3.	Положение о введении электронного классного журнала/ электронного дневника в МКОУ СОШ № 19 г. Ивделя п. Сама	Приказ 2/1 от 16.01.2013 г.

#### **7. Воспитательная работа**

№ п/п	Название локального акта	Дата утверждения
-------	--------------------------	------------------



7.1.	Положение о внеурочной деятельности	Приказ 122/2 от 29.08.2011г
7.2.	Положение об оздоровительном лагере учащихся с дневным пребыванием	Приказ 110/5 от 29.08.2011г.
7.3.	Положение о внеурочной деятельности на начальной ступени образования	Приказ №116/3 от 09.09.2011 г.
7.4.	Положение о рабочей программе внеурочной деятельности на начальной ступени образования	Приказ №119/7 от 14.09. 2011
7.5.	Положение о классном ученическом самоуправлении	Приказ 2/430 от 16.01.2013 г.
	Положение о Совете по профилактике безнадзорности и правонарушений среди обучающихся	Приказ 2/430 от 16.01.2013 г.

## **8. Охрана труда и техника безопасности**

8.1.	Инструкции по правилам техники безопасности и охраны труда	Приказ № 45/437 от 01.09.2011 г.
8.2.	Положение об антитеррористической группе	Приказ 110/5 от 29.08.2011г.
8.3.	Положение «Об организации работы по охране труда и обеспечению безопасности образовательного процесса»	Приказ №11/3551от 17.01.2015 г
8.4.	Положение о комиссии по охране труда	Приказ №28/3 от 16.02.2012 г
8.5.	Положение о порядке проведения инструктажей по охране труда с руководителями, работниками, обучающимися и воспитанниками.	Приказ №28/3 от 16.02.2012 г
8.6.	Положение о порядке обучения и проверке знаний по охране труда педагогических работников и обслуживающего персонала	Приказ №28/3 от 16.02.2012 г
8.7.	Положение об административно – общественном контроле по охране труда.	Приказ №28/3 от 16.02.2012 г
8.8.	Положение об организации работы по обеспечению пожарной безопасности	Приказ №28/3 от 16.02.2012 г
8.9.	Положение о пожарно – технической комиссии.	Приказ №28/3 от 16.02.2012 г
8.10.	Положение о дружине юных пожарных (ДЮП)	Приказ №28/3 от 16.02.2012 г
8.11.	Положение о комиссии по чрезвычайным ситуациям	Приказ №28/3 от 16.02.2012 г

### ***3.2.1. Описание кадровых условий реализации основной образовательной программы основного общего образования***

**Раздел кадровых условий реализации основной образовательной программы основного общего образования включает:**

- характеристику укомплектованности образовательного учреждения;

- описание уровня квалификации работников образовательного учреждения и их функциональные обязанности;

- описание реализуемой системы непрерывного профессионального развития и повышения квалификации педагогических работников.

В школе разработаны квалификационные характеристики педагогических работников, которые содержат дополнительные Требования к компетентности педагогических и управленческих кадров, обусловленные:

- требованиями к структуре ООП ООО;
- требованиями к результатам освоения ООП ООО;
- требованиями к условиям реализации ООП ООО.

**Кадровые условия реализации основной образовательной программы основного общего образования включают:**

- укомплектованность учителями-предметниками на ступени общего образования (100%); административным персоналом (100%); для реализации внеурочной деятельности привлечены работники МКОУ СОШ № 19 г. Ивделя п. Сама, имеющие необходимую квалификацию для решения задач, определённых основной образовательной программой образовательного учреждения, способными к инновационной профессиональной деятельности.

- МКОУ СОШ № 19 г. Ивделя п. Сама укомплектовано работниками пищеблока, вспомогательным персоналом.

**Уровень квалификации педагогических работников**

В МКОУ СОШ № 19 г. Ивделя п. Сама основой для разработки должностных инструкций, со-держащих конкретный перечень должностных обязанностей работников, с учётом особенностей организации труда и управления, а также прав, ответственности и компетентности работников образовательного учреждения служили квалификационные характеристики, представленные в Едином квалификационном справочнике должностей руководителей, специалистов и служащих (раздел «Квалификационные характеристики должностей работников образования»).

**Сведения об администрации ОУ:**

Должность	ФИО (полностью)	Образование	Общий пед.стаж	Стаж адм.работы	
				Общ.	в данном ОУ
1. Директор	Коротких Владимир Леонидович	высшее	28	6	6
2. Заместитель директора по учебно-воспитательной работе	Коротких Светлана Анатольевна	высшее	30	8	8
2. Заместитель директора по воспитательной работе	Воробьёва Нина Ивановна	высшее	37	15	3

**Кадровое обеспечение реализации основной образовательной программы среднего общего образования**

Должность	Должностные обязанности	Кол-во работников в ОУ (имеется)	Уровень квалификации работников ОУ	
			Требования к уровню квалификации	Фактический
<b>Руководитель ОУ</b>	обеспечивает системную образовательную и административно-хозяйственную работу ОУ	1	высшее профессиональное образование по направлениям подготовки «Государственное и муниципальное управление», «Менеджмент», «Управление персоналом» и стаж работы на педагогических должностях не менее 5 лет либо высшее профессиональное образование и дополнительное профессиональное образование в области государственного и муниципального управления или менеджмента и экономики и стаж работы на педагогических или руков. должностях не менее 5 лет.	высшее профессиональное образование, стаж работы на руководящих должностях более 5 лет
<b>Заместитель руководителя</b>	координирует работу преподавателей, воспитателей, разработку учебно-методической и иной документации. Обеспечивает совершенствование методов организации образовательного процесса. Осуществляет контроль за качеством образовательного процесса.	1	Высшее профессиональное образование по направлениям подготовки «Государственное и муниципальное управление», «Менеджмент», «Управление персоналом» и стаж работы на педагогических должностях не менее 5 лет либо высшее профессиональное образование и дополнительное профессиональное образование в области государственного и муниципального управления или менеджмента и экономики и стаж работы на педагогических или руководящих должностях не менее 5 лет.	Высшее педагогическое образование у заместителей директора, стаж работы более 15 лет

<b>Учитель</b>	осуществляет обучение и воспитание обучающихся, способствует формированию общей культуры личности, социализации, осознанно-го выбора и освоения образ.программ.	33	Высшее профессиональное образование или среднее профессиональное образование по направлению подготовки «Образование и педагогика» или в области, соответствующей преподаваемому предмету, без предъявления требований к стажу работы либо высшее профессиональное образование или среднее профессиональное образование и дополнительное профессиональное образование по направлению деятельности в образовательном учреждении без предъявления требований к стажу работы.	Высшее образование – 79 %, Среднее профессиональное – 21 %
<b>Социальный педагог</b>	Осуществляет комп-лекс мероприятий по воспитанию, образованию, развитию и социальной защите личности в учреждениях, организациях и по месту жительства обучающихся.	1	Высшее профессиональное образование или среднее профессиональное образование по направлениям подготовки «Образование и педагогика», «Социальная педагогика» без предъявления требований к стажу работы.	Образование среднеспециальное
<b>Педагог - психолог</b>	осуществляет профессиональную деятельность, направленную на	1	Высшее профессиональное образование или среднее профессиональное образование по направлению подготовки «Педагогика и психология» без предъявления требований к стажу работы либо высшее профессиональное образование или среднее профессиональное образование и дополнитель-	высшее профессиональное образование по направлению подготовки «Педагогика и психология»

	сохранение психического, соматического и социального благополучия обучающихся		ное профессиональное образование по направлению подготовки «Педагогика и психология» без предъявления требований к стажу работы.	
<b>Педагог дополнительного образования.</b>	осуществляет дополнительное образование обучающихся в соответствии с образовательной программой, развивает их разнообразную творческую деятельность	1	Высшее профессиональное образование или среднее профессиональное образование в области, соответствующей профилю кружка, секции, студии, клубного и иного детского объединения, без предъявления требований к стажу работы либо высшее профессиональное образование или среднее профессиональное образование и дополнительное профессиональное образование по направлению «Образование и педагогика» без предъявления требований к стажу работы.	Среднее профессиональное образование
<b>Библиотекарь</b>	обеспечивает доступ обучающихся к информационным ресурсам, участвует в их духовно-нравственном воспитании, профориентации и социализации, содействует	1	Высшее или среднее профессиональное образование по специальности «Библиотечно-информационная деятельность»	Среднее профессиональное педагогическое образование

	формированию ин-формационной компе-тентности обучающих-ся			
--	--	--	--	--

### **Соответствие штатного расписания типу и виду учреждения.**

Штатное расписание утверждено директором и согласовано с Учредителем. На каждую единицу штатного расписания составлены должностные инструкции. Должностные инструкции разработаны в соответствии с «Тарифно-квалификационными характеристиками (требованиями) по должностям руководителей образовательных учреждений, специалистов, педагогических работников и работников из числа учебно-вспомогательного персонала этих учреждений», утвержденными приказом Министерства здравоохранения и социального развития РФ от 14 августа 2009 года №593, оформлены в соответствии с требованиями, утверждены директором, согласованы с профсоюзным комитетом. Сотрудники ознакомлены с должностными инструкциями.

Штатное расписание ОУ соответствует типу и виду учреждения.

Расстановка кадров – оптимальна, соответствует нормативным документам штатно-финансовой деятельности образовательного учреждения в зависимости от количества обучающихся. Учебная нагрузка педагогов по предметам и дисциплинам распределена в 100% соответствии с базовой квалификацией.

Соотношение педагогического, административно-управленческого и младшего обслуживающего персонала:

- педагогический персонал – 70%,
- административно – управленческий персонал, младший обслуживающий персонал – 30 %.

### **Укомплектованность педагогическими кадрами**

Кадровое обеспечение образовательного процесса школы соответствует государственным требованиям:

- школа обеспечена на 100% педагогическими кадрами, включая узких специалистов (психолог, социальный педагог).

### **Уровень квалификации педагогических работников**

За последние три года уровень кадрового обеспечения учебно-воспитательного процесса значительно повысился: два педагога окончили высшее педагогическое учебное заведение, один педагог получил среднее профессиональное образование. Уровень квалификации педагогических работников соответствует средним показателям:

- 99 % педагогов имеют педагогическое образование;
- 79 % педагогов имеют высшее образование;
- 1 учитель имеет среднее профессиональное не педагогическое образование, но несколько раз прошел курсы повышения квалификации по должности «учитель» преподаваемого предмета, имеет первую квалификационную категорию;
- 43 % имеют первую квалификационные категории;
- все педагоги школы в системе, не реже одного раза в три года, повышают квалификацию в различных формах, включая самообразование;
- 100% педагогов прошли курсы повышения квалификации в области введения ФГОС ООО.

Средняя нагрузка педагогов не превышает 30 часов в неделю с учетом индивидуального обучения.

### **Наличие педагогов, использующих информационные технологии**

В ОУ педагоги активно внедряют в практику информационные технологии:





1	Анисимкова Валентина Васильевна	учитель русского языка и литературы	I						+
2	Власова Анастасия Михайловна	учитель математики	СЗД	+					
3	Власова Валентина Анатолевна	учитель физики и информатики	I		+				
4	Воробьева Нина Ивановна	учитель ОРКСЭ	СЗД			+			
5	Гаврикова Наталья Александровна	учитель истории	СЗД					+	
6	Ивашкова Надежда Васильевна	учитель химии и биологии	СЗД					+	
7	Игошина Альбина Александровна	учитель начальных классов	I		+				
8	Коротких Владимир Леонидович	учитель ОБЖ	СЗД						+
9	Коротких Светлана Анатолевна	учитель русского языка и литературы	I					+	
10	Красильникова Татьяна Михайловна	учитель математики	I						+
11	Лесных Галина Викторовна	учитель географии	I						+
12	Литке Эрика Вольдемаровна	учитель физкультуры	СЗД					+	
13	Плотицына Ольга Николаевна	учитель русского языка и литературы	СЗД			+			
14	Половинко Валентина Алексеевна	учитель начальных классов	СЗД	+					
15	Статуева Валентина Викторовна	учитель математики	I	+					
16	Торсунова Галина Зиновьевна	учитель начальных классов	I					+	

17	Хардикова Ирма Адамовна	учитель немецкого языка	СЗД						+
18	Чеклецова Лидия Калистратовна	учитель начальных классов	СЗД					+	
19	Черемисина Юлия Афанасьевна	учитель географии	СЗД	+					
21	Четова Ольга Зиновьевна	учитель начальных классов	I						+

**Ожидаемый результат повышения квалификации – профессиональная готовность работников образования к реализации ФГОС:**

- **обеспечение** оптимального вхождения работников образования в систему ценно-стей современного образования;
- **принятие** идеологии ФГОС общего образования; **освоение** новой системы требований к структуре основной образовательной программы, результатам её освоения и условиям реализации, а также системы оценки итогов образовательной деятельности обучающихся;
- **овладение** учебно-методическими и информационно-методическими ресурсами, необходимыми для успешного решения задач ФГОС.

Одним из условий готовности образовательного учреждения к введению ФГОС основного общего образования является создание системы методической работы, обеспечивающей сопровождение деятельности педагогов на всех этапах реализации требований ФГОС.

**Организация методической работы (семинары, педсоветы, посвящённые содержанию и ключевым особенностям ФГОС)**

Мероприятие	Сроки исполнения	Ответственные
Педсовет (образовательная программа школы, структура рабочей программы)	август	Коротких С.А.
Семинар-практикум учителей-предметников: корректировка рабочих программ	сентябрь	Коротких В.Л. Воробьева Н.И.
Совещание при директоре: результаты мониторинга входного контроля в 10-х классах	ноябрь	Коротких С.А.
Заседания ШМО учителей – предметников: формирование УУД по предметам, результаты мониторинга по итогам 2-ой четверти	декабрь	Анисимкова В.В. Руководители ШМО
Совещание при директоре: результаты мониторинга формирования личностных, регулятивных, коммуникативных и познавательных универсальных учебных действий в 10-х классах	февраль	Коротких С.А. Воробьева Н.И.
Заседания ШМО учителей – предметников: разработка рабочих программ	март	Воробьева Н.И. Руководители ШМО

Педсовет: Урок: каким он должен стать сегодня? Требования ФГОС ООО к уроку	сентябрь	Воробьева Н.И.
Тренинги для педагогов с целью выявления и соотнесения собственной профессиональной позиции с целями и задачами ФГОС.	октябрь январь май	Коротких С.А. Воробьева Н.И.
Участие педагогов в разработке разделов и компонентов основной образовательной программы ООО образовательного учреждения.	Август 2014 Апрель-июнь 2015	Воробьева Н.И.
Участие педагогов в разработке и апробации оценки эффективности работы в условиях внедрения ФГОС и Новой сис-	Сентябрь 2014 Январь 2015 Июнь 2015	Коротких В.Л. Воробьева Н.И.

темы оплаты труда.		
Участие педагогов в обобщение опыта работы по отдельным направлениям введения и реализации ФГОС: «открытые» внеурочные занятия открытые уроки и мастер-классы	Ноябрь 2015 март 2016	Коротких В.Л. Воробьева Н.И.

### **3.2.2. Психолого-педагогические условия реализации основной образовательной программы основного общего образования**

Требованиями Стандарта к психолого-педагогическим условиям реализации основной образовательной программы основного общего образования являются (п. 25 Стандарта):

- обеспечение преемственности содержания и форм организации образовательного процесса по отношению к начальной ступени общего образования с учётом специфики возрастного психофизического развития обучающихся, в том числе особенностей перехода из младшего школьного возраста в подростковый;
- формирование и развитие психолого-педагогической компетентности участников образовательного процесса;
- обеспечение вариативности направлений и форм, а также диверсификации уровней психолого-педагогического сопровождения участников образовательного процесса.

#### **Модель аналитической таблицы для оценки базовых компетентностей педагогов**

<b>№ п/п</b>	<b>Базовые компетентности педагога</b>	<b>Характеристики компетентностей</b>	<b>Показатели оценки компетентности</b>
<b>I. Личностные качества</b>			
1.1	Вера в силы и возможности обучающихся	Данная компетентность является выражением гуманистической позиции педагога. Она отражает основную задачу педагога – раскрывать потенциальные возможности обучающихся. Данная компетентность определяет позицию педагога в отношении успехов обучающихся. Вера в силы и возможности обучающихся снимает обвинительную позицию в отношении обучающегося, свидетельствует о готовности поддерживать ученика, искать пути и методы, отслеживающие успешность его деятельности. Вера в силы и возможности ученика есть отражение любви к обучающемуся.	– Умение создавать ситуацию успеха для обучающихся; – умение осуществлять грамотное педагогическое оценивание, мобилизующее академическую активность; – умение находить положительные стороны у каждого обучающегося, строить образовательный процесс с опорой на эти стороны, поддерживать позитивные силы развития; – умение разрабатывать индивидуально-ориентированные образовательные проекты

		Можно сказать, что любить ребёнка – значит верить в его возможности, создавать условия для разворачивания этих сил в образовательной деятельности	
1.2	Интерес к внутреннему миру обучающихся	Интерес к внутреннему миру обучающихся предполагает не просто знание их индивидуальных и возрастных особенностей, но и выстраивание всей педагогической деятельности с опорой на индивидуальные особенности обучающихся. Данная компетентность определяет все аспекты педагогической деятельности	<ul style="list-style-type: none"> <li>– Умение составить устную и письменную характеристику обучающегося, отражающую разные аспекты его внутреннего мира;</li> <li>– умение выяснить индивидуальные предпочтения (индивидуальные образовательные потребности), возможности ученика, трудности, с которыми он сталкивается;</li> <li>– умение построить индивидуализированную образовательную программу;</li> <li>– умение показать личностный смысл обучения с учётом индивидуальных характеристик внутреннего мира</li> </ul>
1.3	Открытость к принятию других позиций, точек зрения (неидеологизированное мышление педагога)	Открытость к принятию других позиций и точек зрения предполагает, что педагог не считает единственно правильной свою точку зрения. Он интересуется мнением других и готов их поддерживать в случаях достаточной аргументации. Педагог готов гибко реагировать на высказывания обучающегося, включая изменение собственной позиции	<ul style="list-style-type: none"> <li>– Убеждённость, что истина может быть не одна;</li> <li>– интерес к мнениям и позициям других;</li> <li>– учёт других точек зрения в процессе оценивания обучающихся</li> </ul>
1.4	Общая культура	Определяет характер и	– Ориентация в основных

		стиль педагогической деятельности. Заключается в знаниях педагога об основных формах материальной и духовной жизни человека. Во многом определяет успешность педагогического общения, позицию педагога в глазах обучающихся	сферах материальной и духовной жизни; – знание материальных и духовных интересов молодежи; возможность продемонстрировать свои достижения; – руководство кружками и секциями
1.5	Эмоциональная устойчивость	Определяет характер отношений в учебном процессе, особенно в ситуациях конфликта. Способствует сохранению объективности оценки обучающихся. Определяет эффективность владения классом	– В трудных ситуациях педагог сохраняет спокойствие; – эмоциональный конфликт не влияет на объективность оценки; – не стремится избежать эмоционально-напряжённых ситуаций
1.6	Позитивная направленность на педагогическую деятельность. Уверенность в себе	В основе данной компетентности лежит вера в собственные силы, собственную эффективность. Способствует позитивным отношениям с коллегами и обучающимися. Определяет позитивную направленность на педагогическую деятельность	– Осознание целей и ценностей педагогической деятельности; – позитивное настроение; – желание работать; – высокая профессиональная самооценка
<b>II. Постановка целей и задач педагогической деятельности</b>			
2.1	Умение перевести тему урока в педагогическую задачу	Основная компетенция, обеспечивающая эффективное целеполагание в учебном процессе. Обеспечивает реализацию субъект-субъектного подхода, ставит обучающегося в позицию субъекта деятельности, лежит в основе формирования творческой личности	– Знание образовательных стандартов и реализующих их программ; – осознание нетождественности темы урока и цели урока; – владение конкретным набором способов перевода темы в задачу
2.2	Умение ставить педагогические цели и задачи сообразно возрастным и индивидуальным особенностям обучающихся	Данная компетентность является конкретизацией предыдущей. Она направлена на индивидуализацию обучения и благодаря этому связана с мотивацией и общей успешностью	– Знание возрастных особенностей обучающихся; – владение методами перевода цели в учебную задачу на конкретном возрасте
<b>III. Мотивация учебной деятельности</b>			
3.1	Умение обеспечить успех в деятельности	Компетентность, позволяющая обучающемуся поверить в свои силы, утвердить себя в глазах окружающих, один из главных	– Знание возможностей конкретных учеников; – постановка учебных задач в соответствии с возможностями ученика;

		способов обеспечить позитивную мотивацию учения	– демонстрация успехов обучающихся родителям, одноклассникам
3.2	Компетентность в педагогическом оценивании	Педагогическое оценивание служит реальным инструментом осознания обучающимся своих достижений и недоработок. Без знания своих результатов невозможно обеспечить субъектную позицию в образовании	– Знание многообразия педагогических оценок; – знакомство с литературой по данному вопросу; – владение различными методами оценивания и их применение
3.3	Умение превращать учебную задачу в личностнозначимую	Это одна из важнейших компетентностей, обеспечивающих мотивацию учебной деятельности	– Знание интересов обучающихся, их внутреннего мира; – ориентация в культуре; – умение показать роль и значение изучаемого материала в реализации личных планов
<b>IV. Информационная компетентность</b>			
4.1	Компетентность в предмете преподавания	Глубокое знание предмета преподавания, сочетающееся с общей культурой педагога. Сочетание теоретического знания с видением его практического применения, что является предпосылкой установления личностной значимости учения	– Знание генезиса формирования предметного знания (история, персоналии, для решения каких проблем разрабатывалось); – возможности применения получаемых знаний для объяснения социальных и природных явлений;
			– владение методами решения различных задач; – свободное решение задач ГИА, олимпиад: региональных, российских, международных
4.2	Компетентность в методах преподавания	Обеспечивает возможность эффективного усвоения знания и формирования умений, предусмотренных программой. Обеспечивает индивидуальный подход и развитие творческой личности	– Знание нормативных методов и методик; – демонстрация личностно ориентированных методов образования; – наличие своих находок и методов, авторской школы; – знание современных достижений в области методики обучения, в том числе использование новых информационных технологий; – использование в учебном процессе современных методов обучения

4.3	Компетентность в субъективных условиях деятельности (знание учеников и учебных коллективов)	Позволяет осуществить индивидуальный подход к организации образовательного процесса. Служит условием гуманизации образования. Обеспечивает высокую мотивацию академической активности	<ul style="list-style-type: none"> <li>– Знание теоретического материала по психологии, характеризующего индивидуальные особенности обучающихся;</li> <li>– владение методами диагностики индивидуальных особенностей (возможно, со школьным психологом);</li> <li>– использование знаний по психологии организации учебного процесса;</li> <li>– разработка индивидуальных проектов на основе личных характеристик обучающихся;</li> <li>– владение методами социометрии;</li> <li>– учёт особенностей учебных коллективов в педагогическом процессе;</li> <li>– знание (рефлексия) своих индивидуальных особенностей и их учёт в своей деятельности</li> </ul>
4.4	Умение вести самостоятельный поиск информации	Обеспечивает постоянный профессиональный рост и творческий подход к педагогической деятельности. Современная ситуация быстрого развития предметных областей, появление новых педагогических технологий предполагает непрерывное обновление собственных знаний и умений, что обеспечивает желание и умение вести самостоятельный поиск	<ul style="list-style-type: none"> <li>– Профессиональная любознательность;</li> <li>– умение пользоваться различными информационно-поисковыми технологиями;</li> <li>– использование различных баз данных в образовательном процессе</li> </ul>
<b>V. Разработка программ педагогической деятельности и принятие педагогических решений</b>			
5.1	Умение разработать образовательную программу, выбрать учебники и учебные комплекты	Умение разработать образовательную программу является базовым в системе профессиональных компетенций. Обеспечивает реализацию принципа академических свобод на основе индивидуальных образовательных программ. Без умения разрабатывать образовательные программы в со-	<ul style="list-style-type: none"> <li>– Знание образовательных стандартов и примерных программ;</li> <li>– наличие персонально разработанных образовательных программ;</li> <li>– характеристика этих программ по содержанию, источникам информации;</li> <li>– по материальной базе, на которой должны реализовыв-</li> </ul>



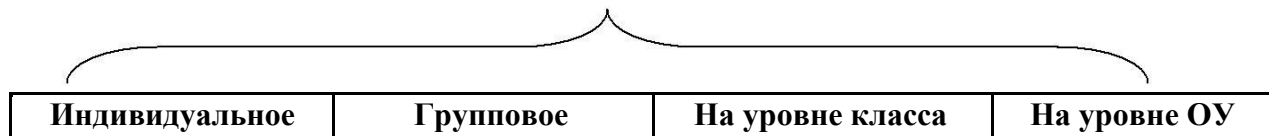
		<p>временных условиях невозможно творчески организовать образовательный процесс. Образовательные программы выступают средствами целенаправленного влияния на развитие обучающихся. Компетентность в разработке образовательных программ позволяет осуществлять преподавание на различных уровнях обученности и развития обучающихся.</p> <p>Обоснованный выбор учебников и учебных комплектов является составной частью разработки образовательных программ, характер представляемого обоснования позволяет судить о стартовой готовности к началу педагогической деятельности, позволяет сделать вывод о готовности педагога учитывать индивидуальные характеристики обучающихся</p>	<p>ваться программы; по учёту индивидуальных характеристик обучающихся;</p> <ul style="list-style-type: none"> <li>– обоснованность используемых образовательных программ;</li> <li>– участие обучающихся и их родителей в разработке образовательной программы, индивидуального учебного плана и индивидуального образовательного маршрута;</li> <li>– участие работодателей в разработке образовательной программы;</li> <li>– знание учебников и учебно-методических комплектов, используемых в образовательном учреждении, рекомендованных органом управления образованием;</li> <li>– обоснованность выбора учебников и учебно-методических комплектов, используемых педагогом</li> </ul>
5.2	Умение принимать решения в различных педагогических ситуациях	<p>Педагогу приходится постоянно принимать решения:</p> <ul style="list-style-type: none"> <li>– как установить дисциплину;</li> <li>– как мотивировать академическую активность;</li> <li>– как вызвать интерес у конкретного ученика;</li> <li>– как обеспечить понимание и т. д.</li> </ul> <p>Разрешение педагогических проблем составляет суть педагогической деятельности.</p> <p>При решении проблем могут применяться как стандартные решения (решающие правила), так и творческие (креативные) или интуитивные</p>	<ul style="list-style-type: none"> <li>– Знание типичных педагогических ситуаций, требующих участия педагога для своего решения;</li> <li>– владение набором решающих правил, используемых для различных ситуаций;</li> <li>– владение критерием предпочтительности при выборе того или иного решающего правила;</li> <li>– знание критериев достижения цели;</li> <li>– знание нетипичных конфликтных ситуаций;</li> <li>– примеры разрешения конкретных педагогических ситуаций; развитость педагогического мышления</li> </ul>
<b>VI. Компетенции в организации учебной деятельности</b>			
6.1	Компетентность в установлении субъект-субъектных отношений	<p>Является одной из ведущих в системе гуманистической педагогики. Предполагает способность педагога к взаимопониманию, уста-</p>	<ul style="list-style-type: none"> <li>– Знание обучающихся;</li> <li>– компетентность в целеполагании;</li> <li>– предметная компетентность;</li> </ul>

		новлению отношений сотрудничества, способность слушать и чувствовать, выяснять интересы и потребности других участников образовательного процесса, готовность вступать в помогающие отношения, позитивный настрой педагога	– методическая компетентность; – готовность к сотрудничеству
6.2	Компетентность в обеспечении понимания педагогической задачи и способах деятельности	Добиться понимания учебного материала – главная задача педагога. Этого понимания можно достичь путём включения нового материала в систему уже освоенных знаний или умений и путём демонстрации практического применения изучаемого материала	– Знание того, что знают и понимают ученики; – свободное владение изучаемым материалом; – осознанное включение нового учебного материала в систему освоенных знаний обучающихся; – демонстрация практического применения изучаемого материала; – опора на чувственное восприятие
6.3	Компетентность в педагогическом оценивании	Обеспечивает процессы стимулирования учебной активности, создаёт условия для формирования самооценки, определяет процессы формирования личностного «Я» обучающегося, пробуждает творческие силы. Грамотное педагогическое оценивание должно направлять развитие обучающегося от внешней оценки к самооценке. Компетентность в оценивании других должна сочетаться с самооценкой педагога	– Знание функций педагогической оценки; – знание видов педагогической оценки; – знание того, что подлежит оцениванию в педагогической деятельности; – владение методами педагогического оценивания; – умение продемонстрировать эти методы на конкретных примерах; – умение перейти от педагогического оценивания к самооценке
6.4	Компетентность в организации информационной основы деятельности обучающегося	Любая учебная задача решается, если обучающийся владеет необходимой для решения информацией и знает способ решения. Пе-	– Свободное владение учебным материалом; – знание типичных трудностей при изучении конкретных тем;

		<p>дагог должен обладать компетентностью в том, чтобы осуществить или организовать поиск необходимой для ученика информации</p>	<ul style="list-style-type: none"> <li>– способность дать дополнительную информацию или организовать поиск дополнительной информации, необходимой для решения учебной задачи;</li> <li>– умение выявить уровень развития обучающихся;</li> <li>– владение методами объективного контроля и оценивания;</li> <li>– умение использовать навыки самооценки для построения информационной основы деятельности (ученик должен уметь определить, чего ему не хватает для решения задачи)</li> </ul>
6.5	<p>Компетентность в использовании современных средств и систем организации учебно-воспитательного процесса</p>	<p>Обеспечивает эффективность учебно-воспитательного процесса</p>	<ul style="list-style-type: none"> <li>– Знание современных средств и методов построения образовательного процесса;</li> <li>– умение использовать средства и методы обучения, адекватные поставленным задачам, уровню подготовленности обучающихся, их индивидуальным характеристикам;</li> <li>– умение обосновать выбранные методы и средства обучения</li> </ul>
6.6	<p>Компетентность в способах умственной деятельности</p>	<p>Характеризует уровень владения педагогом и обучающимися системой интеллектуальных операций</p>	<ul style="list-style-type: none"> <li>– Знание системы интеллектуальных операций;</li> <li>– владение интеллектуальными операциями;</li> <li>– умение сформировать интеллектуальные операции у учеников;</li> <li>– умение организовать использование интеллектуальных операций, адекватных решаемой задаче</li> </ul>

## Модель психолого-педагогического сопровождения участников образовательного процесса на основной ступени среднего общего образования

### Уровни психолого-педагогического сопровождения



### Основные формы сопровождения



### Основные направления психолого-педагогического сопровождения



### 3.2.3. Финансово-экономические условия реализации образовательной программы основного общего образования

**Финансовое обеспечение** реализации основной образовательной программы среднего общего образования опирается на исполнение расходных обязательств, обеспечивающих конституционное право граждан на бесплатное и общедоступное общее образование. Объём действующих расходных обязательств отражается в задании учредителя по оказанию государственных (муниципальных) образовательных услуг в соответствии с требованиями федеральных государственных образовательных стандартов общего образования.

Задание учредителя обеспечивает соответствие показателей объёмов и качества предоставляемых образовательным учреждением услуг (выполнения работ) с размерами направляемых на эти цели средств бюджета.

Органы местного самоуправления могут устанавливать дополнительные нормы финансирования образовательных учреждений за счёт средств местных бюджетов сверх установленного регионального подушевого норматива.

***Региональный расчётный норматив должен покрывать следующие расходы на год:***

- оплату труда работников образовательных учреждений с учётом районных коэффициентов к заработной плате, а также отчисления;
- расходы, непосредственно связанные с обеспечением образовательного процесса (приобретение учебно-наглядных пособий, технических средств обучения, расходных материалов, канцелярских товаров, оплату услуг связи в части расходов, связанных с подключением к информационной сети Интернет и платой за пользование этой сетью);
- иные хозяйственные нужды и другие расходы, связанные с обеспечением образовательного процесса (обучение, повышение квалификации педагогического и административно-управленческого персонала образовательных учреждений, командировочные расходы и др.), за исключением расходов на содержание зданий и коммунальных расходов, осуществляемых из местных бюджетов.

В соответствии с расходными обязательствами органов местного самоуправления по организации предоставления общего образования в расходы местных бюджетов могут также включаться расходы, связанные с организацией подвоза обучающихся к образовательным учреждениям и развитием сетевого взаимодействия для реализации основной образовательной программы общего образования.

***Реализация принципа нормативного финансирования осуществляется на трёх следующих уровнях:***

- межбюджетных отношений (бюджет субъекта РФ – муниципальный бюджет);
- внутрибюджетных отношений (муниципальный бюджет – образовательное учреждение);
- образовательного учреждения.

Порядок определения и доведения до общеобразовательных учреждений бюджетных ассигнований, рассчитанных с использованием нормативов бюджетного финансирования на одного обучающегося, должен обеспечить нормативно-правовое закрепление на региональном уровне следующих положений:

– неуменьшение уровня финансирования по статьям расходов, включённым в величину регионального расчётного подушевого норматива (заработная плата с начислениями, прочие текущие расходы на обеспечение материальных затрат, непосредственно связанных с учебной деятельностью общеобразовательных учреждений);

– возможность использования нормативов не только на уровне межбюджетных отношений (бюджет региона – бюджеты муниципальных районов и городских округов), но

и на уровне внутрибюджетных отношений (муниципальный бюджет – общеобразовательное учреждение) и образовательного учреждения.

В связи с требованиями Стандарта при расчёте регионального норматива должны учитываться затраты рабочего времени педагогических работников образовательных учреждений на урочную и внеурочную деятельность, включая все виды работ (учебная, воспитательная методическая и т. п.), входящие в трудовые обязанности конкретных педагогических работников.

**Формирование фонда оплаты труда** образовательного учреждения осуществляется в пределах объёма средств образовательного учреждения на текущий финансовый год, определённого в соответствии с региональным расчётным подушевым нормативом, количеством обучающихся и соответствующими поправочными коэффициентами, и отражается в смете образовательного учреждения.

**Справочно:** в соответствии с установленным порядком финансирования оплаты труда работников образовательных учреждений:

- фонд оплаты труда образовательного учреждения состоит из базовой части и стимулирующей части. Рекомендуемый диапазон стимулирующей доли фонда оплаты труда — от 20 до 40%. Значение стимулирующей доли определяется общеобразовательным учреждением самостоятельно;

- базовая часть фонда оплаты труда обеспечивает гарантированную заработную плату руководителей, педагогических работников, непосредственно осуществляющих образовательный процесс, учебно-вспомогательного и младшего обслуживающего персонала образовательного учреждения;

- рекомендуемое оптимальное значение объёма фонда оплаты труда педагогического персонала — 70% от общего объёма фонда оплаты труда. Значение или диапазон фонда оплаты труда педагогического персонала определяется самостоятельно общеобразовательным учреждением;

- базовая часть фонда оплаты труда для педагогического персонала, осуществляющего учебный процесс, состоит из общей части и специальной части;

- общая часть фонда оплаты труда обеспечивает гарантированную оплату труда педагогического работника исходя из количества проведённых им учебных часов и численности обучающихся в классах.

Размеры, порядок и условия осуществления стимулирующих выплат определяются в локальных правовых актах МКОУ СОШ № 19 г. Ивделя п. Сама и в коллективном договоре. В локальных правовых актах о стимулирующих выплатах определены критерии и показатели результативности и качества, разработанные в соответствии с требованиями ФГОС к результатам освоения основной образовательной программы основного общего образования. В них включаются: динамика учебных достижений обучающихся, активность их участия во внеурочной деятельности; использование учителями современных педагогических технологий, в том числе здоровьесберегающих; участие в методической работе, распространение передового педагогического опыта; повышение уровня профессионального мастерства и др.

**Образовательное учреждение самостоятельно определяет:**

- соотношение базовой и стимулирующей части фонда оплаты труда;
- соотношение фонда оплаты труда педагогического, административно-управленческого и учебно-вспомогательного персонала;
- соотношение общей и специальной частей внутри базовой части фонда оплаты труда;

• порядок распределения стимулирующей части фонда оплаты труда в соответствии с региональными и муниципальными нормативными актами.

***В распределении стимулирующей части фонда оплаты труда предусматривается участие органов самоуправления.***

Для обеспечения требований Стандарта на основе проведённого анализа материально-технических условий реализации основной образовательной программы основного общего образования ***образовательное учреждение:***

1) проводит экономический расчёт стоимости обеспечения требований Стандарта по каждой позиции;

2) устанавливает предмет закупок, количество и стоимость пополняемого оборудования, а также работ для обеспечения требований к условиям реализации ООП;

3) определяет величину затрат на обеспечение требований к условиям реализации ООП;

4) соотносит необходимые затраты с региональным (муниципальным) графиком внедрения Стандарта основной ступени и определяет распределение по годам освоения средств на обеспечение требований к условиям реализации ООП в соответствии с ФГОС;

5) определяет объёмы финансирования, обеспечивающие реализацию внеурочной деятельности обучающихся, включённой в основную образовательную программу образовательного учреждения (*механизмы расчёта необходимого финансирования* представлены в материалах Минобрнауки «Модельная методика введения нормативного подушевого финансирования реализации государственных гарантий прав граждан на получение общедоступного и бесплатного общего образования» (утверждена Минобрнауки 22 ноября 2007 г.), «Новая система оплаты труда работников образования. Модельная методика формирования системы оплаты труда и стимулирования работников государственных образовательных учреждений субъектов Российской Федерации и муниципальных образовательных учреждений» (утверждена Минобрнауки 22 ноября 2007 г.), а также в письме Департамента общего образования «Финансовое обеспечение внедрения ФГОС. Вопросы-ответы»<sup>7</sup> которым предложены дополнения к модельным методикам в соответствии с требованиями ФГОС);

б) разрабатывает финансовый механизм интеграции между общеобразовательным учреждением и учреждениями дополнительного образования детей, а также другими социальными партнёрами, организующими внеурочную деятельность обучающихся, и отражает его в своих локальных актах. При этом учитывается, что взаимодействие может осуществляться:

— на основе договоров на проведение занятий в рамках кружков, секций, клубов и др. по различным направлениям внеурочной деятельности на базе школы (учреждения дополнительного образования, клуба, спортивного комплекса и др.);

— за счёт выделения ставок педагогов дополнительного образования, которые обеспечивают реализацию для обучающихся в общеобразовательном учреждении широкого спектра программ внеурочной деятельности.

**3.2.4. Материально-технические условия реализации образовательной программы среднего (полного) образования**

Материально-техническая база МКОУ СОШ № 19 г. Ивделя п. Сама приведена в соответствие с задачами по обеспечению реализации основной образовательной программы образовательного учреждения, необходимого учебно-материального оснащения образовательного процесса и созданию соответствующей образовательной и социальной среды.

Критериальными источниками оценки учебно-материального обеспечения образовательного процесса являются требования Стандарта, требования и условия Положения о лицензировании образовательной деятельности, утверждённого постановлением Правительства Российской Федерации от 31 марта 2009 г. № 277, а также соответствующие методические рекомендации, в том числе:

– письмо Департамента государственной политики в сфере образования Минобрнауки России от 1 апреля 2005 г. № 03-417 «О Перечне учебного и компьютерного оборудования для оснащения общеобразовательных учреждений»);

– перечни рекомендуемой учебной литературы и цифровых образовательных ресурсов;

– аналогичные Перечни, утверждённые региональными нормативными актами и локальными актами образовательного учреждения, разработанными с учётом особенностей реализации основной образовательной программы в образовательном учреждении.

#### **Обеспеченность библиотечно-информационными ресурсами.**

Школа имеет библиотеку с необходимыми фондами учебной, методической, справочной, энциклопедической и художественной литературы, периодических изданий в соответствии с реализуемыми общеобразовательными программами.

В библиотеке МКОУ СОШ № 19 г. Ивделя п. Сама по штатному расписанию 1 ставка библиотекаря. Библиотека занимает отдельное помещение, оснащена стеллажами. Фонд библиотечных ресурсов школы представлен на традиционных (бумажных) и электронных носителях информации. Фонд литературы расставлен согласно библиотечно-библиографической классификации.

В своей деятельности библиотека руководствуется «Положением о библиотеке» и «Правилами пользования библиотекой». Работа библиотеки ведётся на основе плана работы, который утверждается администрацией школы. В библиотеке оформляются тематические выставки, проводятся викторины, конкурсы, беседы, обзоры и т.д.

Фонд библиотеки составляет 5204 экземпляров. Обеспеченность учебной, справочной и художественной литературой в школе составляет 44 книги на одного обучающегося. Информационная поддержка учебного процесса в школе осуществляется через предоставление расширенного перечня справочных и энциклопедических, электронных учебников и периодических изданий:

- методическая литература – 146
- справочная – 78
- общеполитическая – 22
- культура, искусство, спорт – 14
- естествознание, математика, медицина – 19
- техническая – 27
- художественная – 864
- учебная - 3827
- научно - популярная – 96
- прочие - 111



**Учебно-методическое обеспечение учебного процесса школы соответствует требованиям:**

- школа оснащена учебниками (см. информац. карту раздел «6.1. Реализуемые образовательные программы») и методической литературой по всем предметам учебного плана;
- имеются учебники с электронными приложениями, являющимися их составной частью, учебно-методическая литература и материалы по всем учебным предметам основной образовательной программы;
- обеспечен безопасный доступ к печатным и электронным образовательным ресурсам, расположенным в открытом доступе информационно-образовательных ресурсов (при этом обеспечено ограничение доступа к информации, несовместимой с задачами духовно-нравственного развития и воспитания обучающихся и воспитанников);
- библиотека укомплектована печатными и электронными образовательными ресурсами по всем учебным предметам учебного плана, а также фондом дополнительной литературы (детская художественная, научно-популярная, справочно-библиографические и периодические издания, сопровождающие реализацию основной образовательной программы).

#### **Материально - техническая база МКОУ СОШ № 19 г. Ивделя п. Сама**

**В соответствии с требованиями ФГОС в образовательном учреждении, реализующем основную образовательную программу основного общего образования, оборудованы:**

- 2 кабинета информатики (с автоматизированными рабочими местами обучающихся и педагогических работников, проектором)
- предметные учебные кабинеты (русского языка – 2, математики – 3, физики – 1, химии – 1, биологии – 2, географии – 2, истории и обществознания – 1, в каждом кабинете ПК, проекторы; в кабинетах математики, иностранного языка – интерактивные доски);
- кабинет ИКТ – 11 ПК, проектор, интерактивная доска, локальная связь;
- помещениями для занятий учебно-исследовательской и проектной деятельностью, моделированием и техническим творчеством являются кабинеты информатики, кабинет домоводства и столярно – слесарные мастерские;
- необходимые для реализации учебной и внеурочной деятельности лаборатории (для кабинетов физики, химии и биологии) и мастерские;
- помещения для занятий музыкой, хореографией и изобразительным искусством – кабинет ИЗО и музыки, актовый зал;
- информационно-библиотечный центр с рабочей зоной и книгохранилищем, обеспечивающими сохранность книжного фонда, медиатекой;
- читальный зал,
- спортивный зал, спортивная площадка, оснащенные игровым, спортивным оборудованием и инвентарём;
- помещения для питания обучающихся, а также для хранения и приготовления пищи, обеспечивающие возможность организации качественного горячего питания, (кухня, зал для питания детей на 60 посадочных мест, подсобные помещения);

- административные помещения (кабинет директора, кабинет секретаря, завхоза; кабинет заместителя директора по УВР);
- гардеробы, санузлы, места личной гигиены;
- участок (территория) с необходимым набором оснащённых зон.

Все помещения обеспечены комплектами оборудования для реализации всех предметных областей и внеурочной деятельности, а также мебелью, офисным оснащением и необходимым инвентарём.

В школе обучаются учащиеся II ступени( комплектование классов):

- 5-х – 2 класса, 6-х – 2 класса, 7-х – 2 класса, 8-х – 2 класса, 9-х – 2 класса.

### **Оценка материально-технических условий реализации основной образовательной программы**

№ п/п	Требования ФГОС, нормативных и локальных актов	Необходимо/ имеются в наличии
1	Учебные кабинеты с автоматизированными рабочими местами обучающихся и педагогических работников	24/18
2	Помещения для занятий учебно-исследовательской и проектной деятельностью, моделированием и техническим творчеством	10/5
3	Необходимые для реализации учебной и внеурочной деятельности лаборатории и мастерские	6/4
4	Необходимые для занятий спортивно-оздоровительной работой помещения (спортивные залы) для 5-9 классов	2/2

### **Создание в образовательном учреждении информационно-образовательной среды, соответствующей требованиям Стандарта**

#### **Количество обучающихся на одну единицу компьютерной техники**

	Количество обучающихся на одну единицу компьютерной техники					
	2015 г.	2016 г.	2017 г.	2018 г.	2019 г.	2020 г.
Обеспеченность образовательного процесса компьютерной техникой	372/43 На 8 чел. 1 комп.	379/43 На 9 чел. 1 комп.				

#### **Количество обучающихся на одну единицу компьютерной техники с выходом в Интернет**

	<b><u>Количество обучающихся на одну единицу компьютерной техники</u></b>

	2015 г.	2016 г.	2017 г.	2018 г.	2019 г.	2020 г.
Обеспеченность образовательного процесса компьютерной техникой <b>с выходом в Интернет</b>	115/54 На 2 чел. 1 комп.	118/54 На 2 чел. 1 комп.				

В 2015 году информационная материальная база школы состоит из:

Показатели	Информация
Количество компьютерных классов	2
<b>Общее количество компьютерной техники: 43 шт.</b>	
Компьютеры ноутбук нетбуки	16 шт. 9 шт. 30 шт.
мультимедийных проекторов	9 шт.
интерактивных досок	4 шт.
принтеры	3 шт.
МФУ (принтер, копи, сканер)	2 шт.
<b>Из них:</b>	
Количество ПК, объединенных в ЛС и подключенных к сети Интернет	7 шт.
<b>Количество ПК в учебном процессе</b>	<b>Всего - 54: ПК – 13, нетбуков – 30 шт. , из них:</b>
	объединены в единую локальную сеть и подключены к сети Интернет – 7 шт.
	7 ПК ( Интернет) - кабинет информатики № 11
<b>Количество ПК, используемых в административных целях</b>	Всего – 14 ПК, из них: <b>3 ПК</b>

	1 ПК - кабинет директора
	1 ПК - кабинет зам.директора по УВР
	1 ПК - кабинет зам.директора по ВР

### **Информационно-технического оснащение в соответствии с видом учреждения.**

**Информационное обеспечение** учебного процесса предоставляет возможность в электронной форме:

- **педагогическому коллективу:**
- управлять учебным процессом;
- проводить мониторинг и фиксировать ход учебного процесса и результаты освоения основной образовательной программы общего образования;
- проводить различные виды и формы контроля знаний, умений и навыков, осуществлять адаптивную (дифференцированную) подготовку к государственной (итоговой) аттестации;
- осуществлять взаимодействие между участниками учебного процесса, в том числе дистанционное (посредством локальных и глобальных сетей) использование данных, формируемых в ходе учебного процесса для решения задач управления образовательной деятельностью;
- осуществлять взаимодействие школы с Управлением образования, с другими образовательными учреждениями и организациями;
- размещать, систематизировать и хранить (накапливать) материалы учебного процесса (в том числе работы обучающихся и педагогических работников, используемые участниками учебного процесса информационные ресурсы);
- **учащимся:**
- создавать и редактировать электронные таблицы, тексты и презентации;
- формировать и отрабатывать навыки клавиатурного письма;
- создавать, обрабатывать и редактировать звук;
- создавать, обрабатывать и редактировать растровые, векторные и видео-изображения;
- индивидуально и коллективно создавать и редактировать интерактивные учебные материалы, образовательные ресурсы, творческие работы со статическими и динамическими графическими и текстовыми объектами;
- работать с геоинформационными системами, картографической информацией, планами объектов и местности;
- визуализировать исторические данные (создавать ленты времени и др.).

**Обеспечение образовательного процесса информационными ресурсами, необходимыми для реализации образовательных программ**

**II ступень – среднее общее образование, основная образовательная программа**

Ступень образования, наименование предмета	Наименование электронных образовательных ресурсов	Количество экземпляров
<b>II ступень Русский язык</b>	CD-диск, Фраза (электронный тренажер по орфографии). «Просвещение», 2007	1
	CD-диск, Репетитор по русскому языку Кирилла и Мефодия 2007. 2010	1
<b>Литература</b>	CD-диски, «Уроки литературы Кирилла и Мефодия» для 10, 11 классов, 2006-2010	2
	CD-диск, «Интерактивный тренинг – подготовка к ЕГЭ. Литература». Изд. «Бука», 2006-2010	1
<b>История</b>	CD-диск, Большая детская энциклопедия: История России 6-11 кл, Москва, «ИДДК», 2008	1
	DVD-диск, Фестиваль педагогических идей «Открытый урок»: материалы участников по истории России и Новейшей истории 5-11 кл, 2007 – 2008гг. и 2009 – 2010 гг., DVD диски	3
	CD-диск, Атлас Древнего мира, от каменного века до падения Рима.	1
	CD-диск, Россия XX век (в 4 частях) Антонова Т.С, Харитонова А.Л, Москва, «Клио софт», 2004г	4
	CD-диск, Элективные курсы (история, обществознание, право). Волгоград, «Учитель», 2007г	1
	CD-диск, Энциклопедия Истории России 862-1917, «Интерактивный мир», 2004	1
	CD-диск, Курс Русской истории. В.О.,Ключевский . Москва, «Ардис-Консалт» 2006г.	1
	CD-диск, Уроки всемирной истории (новейшее время). Москва, «Кирилл и Мефодий» 2005г.	1
	CD-диск, Уроки отечественной истории (до XIX века). Москва, «Кирилл и Мефодий» 2005г.	1
	CD-диск, Уроки отечественной истории (XIX-XXвека), Москва, «Кирилл и Мефодий», 2005г	1
CD-диск, Репетитор по истории. Москва, «Кирилл и Мефодий», 2008г	1	
<b>Обществознание</b>	CD-диск, Электронное средство учебного назначения "Экономика и право". «Просвещение». 2007	1
	CD-диск, Уроки обществознания в школе (8-11класс). Москва, «Кирилл и Мефодий», 2008г	1
	CD-диск, Экономика и право (9-11классы). Москва, «Вита-Пресс», 2004	1
	CD-диск, Математика. 5-11 классы. «Просвещение». 2007	1
	CD-диск, Математика 5-11 классы. Практикум. «Фирма:1С». 2003	1
	CD-диск, Уроки алгебры 10-11 классы. Виртуальная школа Кирилла и Мефодия. 2004	1
	CD-диск, Открытая математика. Алгебра. «Физикон». 2006	1
	CD-диск, Алгебра. Геометрия. Репетитор для 7-11 классов. «Просвещение». 2004	1
<b>Геометрия</b>	CD-диск, Геометрия 7-11 классы. Демонстрационные таблицы. Наглядные пособия. «Учитель». 2010	1

<b>Информатика</b>	CD-диск, Электронное средство учебного назначения "Вычислительная математика и программирование". «Просвещение». 2007	1
	CD-диск, Угринович Н. Д., содержащий программную поддержку базового и профильных курсов «Информатика и ИКТ 8-11 классы» и компьютерный практикум для работы в операционной системе Windows. Компьютерный практикум, Москва, «БИНОМ», 2008	1
	CD-диск, Спиридонов О.В., Вольпян Н.С. Microsoft Word. От пользователя к специалисту 8-11 классы, Материалы для практических заданий, Москва, «БИНОМ», 2008	1
<b>Биология</b>	CD-диск, Электронное средство учебного назначения "Экология". «Просвещение». 2007	2
<b>Физика</b>	CD-диск, Библиотека электронных наглядных пособий "Физика 7-11 классы". «Просвещение». 2007	1
	CD-диск, Библиотека электронных наглядных пособий "Астрономия 9-11 классы". «Просвещение». 2007	1
	DVD-диск, Видеоэнциклопедия для народного образования. Физика в 10 частях. Videостудия «Кварт». 2009	10
	DVD-диск, Физика в 8 частях. ООО Videостудия «Кварт». 2009	8
	DVD-диск, Лабораторные работы. ООО Videостудия «Кварт». 2009	1
	CD-диск, Открытая физика. 1. Механика. Механические колебания и волны. ООО «Физикон» 2005	1
	CD-диск, Уроки физики Кирилла и Мефодия 7-11 кл. ООО «Кирилл и Мефодий» 2006 г.	1
	CD-диски, Электронные уроки и тесты. Физика в школе. 2008	1
	CD-диск, Сборник демонстрационных опытов для средней общеобразовательной школы «Школьный физический эксперимент» Современная Гуманитарная Академия. 2009	1
<b>Химия</b>	CD-диск, Библиотека электронных наглядных пособий «Химия 8-11 классы». «Просвещение». 2007	1
	CD-диск, Сборник демонстрационных опытов для средней школы. Школьный химический эксперимент. Неорганическая химия. Галогены. Сера. ООО «Телекомп. СГУ ТВ», 2005	1
	CD-диски. Органическая химия. 10 класс. Части 1-5	5
	CD-диск. Химия. Мультимедийное учебное пособие. Москва. «Просвещение», 2002	1
	CD-диск. Уроки химии Кирилла и Мефодия в 10 - 11 классах. Москва. «Кирилл и Мефодий». 2005	1
	CD-диск. Готовимся к ЕГЭ. Москва. «Просвещение – Медиа», 2005	1
	CD-диск. Химия в школе. ЭУТ «Производные углеводов». 10 класс. Москва. «Просвещение-Медиа». 2009	1
<b>География</b>	CD-диск, Географический атлас мира, «Просвещение», 2007	1
	CD-диск, Библиотека электронных наглядных пособий «География 6-10 классы». «Просвещение». 2007	1
	CD-диск, Библиотека электронных наглядных пособий «Экономическая и социальная география». «Просвещение». 2007	1
<b>ОБЖ</b>	CD-диск, Электронное средство учебного назначения "ОБЖ 5-11 класс". «Просвещение». 2007	1
	<b>Всего для II ступени</b>	<b>75</b>

### **Обеспеченность учебниками.**

Школа имеет библиотеку с необходимыми фондами учебной, методической, справочной, энциклопедической и художественной литературы, периодических изданий в соответствии с реализуемыми общеобразовательными программами:

- школа оснащена учебниками и методической литературой по всем предметам учебного плана (перечень учебников см. в информационной карте в разделе 6.1. «Реализуемые образовательные программы»);
- имеются учебники с электронными приложениями, являющимися их составной частью, учебно-методическая литература и материалы по всем учебным предметам основной образовательной программы;
- обеспечен безопасный доступ к печатным и электронным образовательным ресурсам, расположенным в открытом доступе информационно-образовательных ресурсов (при этом обеспечено ограничение доступа к информации, несовместимой с задачами духовно-нравственного развития и воспитания обучающихся и воспитанников).

### **Медико-социальные условия пребывания обучающихся**

В Программе развития школы имеется раздел «Сохранение и укрепление здоровья участников образовательного процесса», в котором предусмотрены меры по поддержанию и улучшению здоровья участников образовательного процесса.

Педагогические работники школы используют в образовательном процессе здоровьесберегающие технологии на всех ступенях обучения:

- мониторинг состояния здоровья учащихся,
- диагностика учащихся, связанная с адаптацией,
- образование школьников в сфере здоровья,
- укрепление здоровья учащихся,
- организация питания.

В школе созданы дополнительные условия для сохранения и поддержания здоровья учащихся и учителей – имеется:

- стадион,
- спортивная площадка,
- спортивный городок с нестандартным оборудованием,
- спортивный зал,
- медицинский кабинет, в котором в настоящее время все имеют возможность выполнять назначения врача в школе: уколы, прививки, контроль артериального давления, оказание экстренной помощи с помощью медицинской сестры,
- проводится «День здоровья», в котором участвуют как ученики, так родители и учителя,
- имеется гардероб.

### **Организация питания**

В школе питание учащихся осуществляется в столовой, число посадочных мест в ней – 60. Школьная столовая укомплектована необходимыми работниками.

В соответствии с национальной инициативой «Наша новая школа», Федерального Закона «Об образовании», Федерального Закона о санитарно-эпидемиологическом благополучии населения, СанПин «Организация детского питания», «Санитарно-

эпидемиологические требования к условиям обучения в образовательных учреждениях», Положению об организации горячего питания учащихся в школе, организовано горячее питание для учащихся 1 – 11 классов.

В 1-11 классах питается 118 человек, из них получают бесплатные завтраки и обеды за счет бюджета 31 чел. (1-4 кл., в 5-11 кл. - 31 чел из малообеспеченных семей).

Блок столовой расположен на первом этаже основного здания школы, имеет современное технологическое оборудование, новую современную мебель. В столовой один обеденный зал (на 60 мест), кухня, моечная, разделочный цех, кладовая, холодильная камера, кабинет заведующей, комната для персонала, санитарные комнаты.

Имеется морозильная камера, 4 холодильных камеры, предназначенные для хранения разного вида продуктов, причем каждого вида отдельно. Их наличие помогает сохранить качество продуктов до непосредственного их приготовления.

Школьная столовая полностью укомплектована необходимой посудой. Мытье и дезинфекция производятся с соблюдением всех норм санитарно-гигиенического режима, используются средства дезинфекции. В школе не было случаев заболевания кишечной инфекцией.

Контроль за качеством и сбалансированностью питания кроме администрации осуществляет комиссия общешкольного родительского комитета.

**Организация медицинского обслуживания** осуществляется на договорной основе медицинскими сотрудниками ГБУЗ СО «Ивдельская центральная районная больница». Медицинский кабинет школы расположен на первом этаже основного здания. Созданы условия для оказания первой медицинской помощи. Медсестра систематически следит за состоянием здоровья детей, находящихся на медицинском учете, контролирует организацию горячего питания в школе.

В соответствии с требованиями СанПиН, школьный медпункт оснащен необходимой мебелью, оборудованием, инструментарием, медикаментами для оказания первой медицинской помощи. В медицинском кабинете проводится вакцинация и ежегодный медосмотр учащихся, не срывая учебный процесс отправкой целых классов в поликлинику.

**Расписание учебных занятий** составлено с учетом целесообразности воспитательно-образовательного процесса, создания необходимых условий для обучающихся разных возрастных групп, дневной и недельной динамики работоспособности. Расписание учебных занятий включает в себя все образовательные компоненты, представленные в учебном плане школы и определяется требованиями и нормами санитарно-эпидемиологических правил и норм.

Учебное расписание составлено на основании:

- учебного плана МКОУ СОШ № 19 г. Ивделя п. Сама;
- учебных программ по предметам Учебного плана;
- сведения о количестве классов в ОУ;
- сведения о наличии учебных кабинетов и о закреплении их за определенными преподавателями;
- сведения о делении классов на подгруппы при прохождении отдельных учебных курсов;



- расписания звонков;
- требования норм СанПиНа 2.4.2.2821-10.

Расписание дополнительных занятий составлено с учётом гигиенических требований к расписанию уроков (СанПиНа 2.4.2.2821-10, Минздрав России, 04.04.2003г. №27). Между началом внеурочной деятельности и последним уроком перерыв продолжительностью 45 минут. Спортивные секции, кружковые занятия и все занятия дополнительного образования проводятся во внеурочное время с 12.20 час. до 18.00 час.

Расписание дополнительных занятий обучающихся составлено отдельно от обязательных предметов. Составлены и утверждены директором школы расписания с обучающимися на дому, факультативов, индивидуальных и групповых занятий.

Анализ состояния здоровья учащихся, поступающих в школу, требует от коллектива принятия мер по сохранению здоровья, его укрепления. Школа имеет сложившуюся структуру физкультурно-оздоровительной деятельности. Для занятий физкультурой и спортом есть спортивный зал, стадион, оборудованный ямой для прыжков в длину, полосой препятствий, футбольным полем. Большое место в системе этой работы отводится урокам физкультуры.

В школе работает 2 учителя физической культуры. При прохождении учебного материала используются различные формы построения учебных занятий, продуманно подбираются методы формирования физических качеств учащихся.

Одной из важнейших составляющих физического воспитания в школе является внеклассная спортивно-массовая и физкультурно-оздоровительная работа. В рамках этой работы в школе организуются различные физкультурные кружки и секции, проводятся игры, соревнования, экскурсии, походы, спортивные праздники и т.д.

Физическое воспитание во внеурочное время тесно связано с нравственным, трудовым, умственным, эстетическим воспитанием школьника и активно содействует всестороннему развитию детей, учит четкому подчинению дисциплине, выполнению правил, норм спортивной этики, уважению соперника, судей, развивает умение бороться до победы, не проявлять зависти к победителям, не теряться при поражениях, искренне радоваться победам товарищей по борьбе. Спортивные занятия различного вида помогают закалять волю, учат добиваться успехов, совершенствовать свои умения и навыки в отдельных видах спорта.

#### **Цель физкультурно-оздоровительной работы:**

- **Основная школа:** формировать представление учащихся о здоровой, не склонной к «социальным» болезням личности человека, формировать культуру сохранения и совершенствования собственного здоровья.

**Традиционные мероприятия физкультурно – оздоровительной направленности:**

- уроки Здоровья
- День Здоровья
- спортивные соревнования между классами «Русская лапта», «Пионербол», «Волейбол», «Баскетбол», «Шахматы», «Настольный теннис»
- легкоатлетический кросс
- беседы «Здоровый образ жизни и вредные привычки».
- встречи с медсестрой.
- встречи с педиатром.
- Встречи с наркологом и венерологом.

- спортивные состязания: «А ну-ка, мальчики!» , «Вперед, мальчишки!», «А ну-ка, парни!»
- соревнования по стрельбе
- однодневные походы, экскурсии.

**Социально психологическая служба** (далее СПС) – один из компонентов целостной системы деятельности школы. Социально - психологическая служба в школе предназначена для организации активного сотрудничества как администрации, педагогов, учеников и родителей между собой, так и внешних социальных структур с ними для оказания реальной квалифицированной, всесторонней и своевременной помощи детям. В рамках этой службы осуществляется социально-психологическое изучение детей для организации индивидуального подхода к ним, оказывается социально – психологическая помощь детям, родителям, учителям. Проводится психопрофилактическая работа и работа по первичной социально-психологической коррекции и реабилитации.

Ежегодно работа начинается с составления и утверждения плана работы на учебный год, с целью обеспечения социального и психологического здоровья участников учебно-воспитательного процесса, защиты прав и интересов детей, создание благоприятных условий для их полноценного развития. В течение года с детьми из неблагополучных семей проводятся беседы, консультации, индивидуальная работа. Семьи данной категории детей посещаются на дому, с целью выявления неблагополучий и составления актов ЖБУ. С детьми на период каникул проводятся инструктажи по ТБ, профилактические беседы.

Диагностическая работа, проводимая в школе, позволяет более детально взглянуть на проблему ребенка, выявить нарушения в развитии. После проведенного анализа диагностики проводятся коррекционно-развивающие занятия с обучающимися (игры, занятия с элементами тренинга), консультации, беседы.

Кадровое обеспечение СПС: педагог-организатор педагог-психолог, социальный педагог, руководители ШМО классных руководителей.

#### ***Управление деятельностью СПС:***

1. Непосредственное управление деятельностью службы осуществляется в соответствии с положением, приказами и распоряжениями директора школы.

2. Непосредственное управление деятельностью СПС осуществляет педагог-организатор, который организует всю работу и несет персональную ответственность за ее результаты.

Работа СПС позволяет объединить усилия педагогов, психолога, социального педагога и других субъектов учебно-воспитательного процесса, наметить целостную программу индивидуального сопровождения.

### **Качество условий по обеспечению безопасности образовательного процесса**

#### **Соблюдение требований техники безопасности к используемым помещениям, оборудованию, инвентарю.**

В МКОУ СОШ № 19 г. Ивделя п. Сама обеспечивается охрана здоровья участников образовательного процесса, соблюдаются санитарные, гигиенические требования, требования пожарной безопасности, электробезопасности, охраны труда, определены действия работников ОУ в чрезвычайных ситуациях, приказом по школе определены ответственные лица. В наличии планы эвакуации, соответствующие ГОСТу, первичные средства пожаротушения укомплектованы в полном объеме. Установлена автоматическая пожарная сигнализация. Запасные выходы в исправном состоянии со знаком «Запасной выход» над дверью, пути эвакуации свободны от посторонних предметов. Электропроводка в здании ОУ находится в исправном состоянии. Во всех кабинетах, мастерских, спортивном зале имеются инструкции по ТБ, а также инструкции по различным видам работ (лабораторным работам, демонстрационным опытам, экскурсиям и пр.) и на каждый вид используемого оборудования (компьютер, проектор, интерактивная доска и т.п.) Журналы по охране труда имеются и в основном соответствуют требованиям.

Один раз в квартал проводится тренировочное занятие по эвакуации людей при чрезвычайных ситуациях.

В школе установлена сертифицированная «тревожная кнопка», для экстренного вызова правоохранительных органов

Во всех кабинетах соблюдается техника безопасности согласно инструкции по пожарной безопасности, инструкции о порядке действий персонала по обеспечению безопасной и быстрой эвакуации людей при пожаре. В кабинетах имеются памятки по действиям в экстремальных ситуациях, номера телефонов экстренной помощи правоохранительных и экстренных служб.

### **Соблюдение правил и норм охраны труда, техники безопасности установленным требованиям, в т.ч. доступа к информации сети Интернет**

Правила и нормы охраны труда, техники безопасности установленным требованиям, в т.ч. доступа к информации сети Интернет соблюдаются в соответствии Приказа «Об организационных мерах по исключению доступа образовательных учреждений к ресурсам сети Интернет, содержащим информацию, несовместимую с задачами образования».

В школе разработаны:

- Правила использования сети Интернет в образовательном учреждении
- Инструкция для сотрудников образовательных учреждений и членов общественных Советов образовательных учреждений о порядке действий при осуществлении контроля за использованием учащимися сети Интернет
- Положение об общественном Совете образовательного учреждения по вопросам регламентации доступа к информации в сети Интернет.
- Порядок разработки системы классификации информации, несовместимой с задачами образования и применения указанной системы классификации

- Классификатор информации, распространение которой запрещено в соответствии с законодательством Российской Федерации

- Классификатор информации, несовместимой с задачами образования.

В школе создан наблюдательный Совет МКОУ СОШ № 19 г. Ивделя п. Сама по вопросам регламентации доступа к сети Интернет. На заседаниях Совета рассматриваются такие вопросы, как

- О результатах изучения правил работы в сети Интернет с учителями предметниками и учащимися школы.

- Состояние контент - фильтрации на компьютерах учащихся в МКОУ СОШ № 19 г. Ивделя п. Сама

- Результаты проверки работы контентной фильтрации в школе.

- Рассмотрение системы классификации информации, не имеющей отношения к образовательному процессу.

- Рассмотрение списка сайтов, не имеющих отношения к образовательному процессу и др.

### **Обеспечение условий охраны труда, техники безопасности.**

В МКОУ СОШ № 19 г. Ивделя п. Сама соблюдаются правила и нормы охраны труда, техники безопасности. За прошедший период в учреждении не было зарегистрировано случаев пищевых отравлений в школьной столовой. Также не было случаев возникновения возгораний на территории учреждения, случаев дорожно-транспортного травматизма с учащимися.

Со всеми поступающими на работу лицами проводится вводный инструктаж по охране труда с записью в журнал установленного образца под роспись. Повторные инструктажи по охране труда проводятся по утвержденным инструкциям 1 раз в полугодие с записью в журнал установленного образца под роспись. Плановые повторные инструктажи по пожарной безопасности проводятся по утвержденным инструкциям 1 раз в квартал, с регистрацией в журнале установленной формы, под роспись. Проводится обучение и проверка знаний 1 раз в год по электробезопасности не электротехнического персонала, с присвоением 1 квалификационной группы, с регистрацией в журнале установленной формы под роспись. Проводилось обучение работников образовательного учреждения по пожарно-техническому минимуму.

При поступлении на работу все проходят предварительный медицинский осмотр и в дальнейшем проходят периодические медицинские осмотры 1 раз в год, а работники столовой 1 раз в квартал.

Кабинеты школы с повышенной травмоопасностью снабжены аптечками и огнетушителями. Регулярно приобретаются медикаменты для медицинского кабинета и пополнения аптечек в кабинетах.

Разработаны и утверждены инструкции по охране труда для должностей, профессий и видов работ, выполняемых в учреждении. Ведутся журналы учета и выдачи инструкций по охране труда. В начале учебного года изданы приказы:

1. О противопожарном режиме в учреждении, с назначением ответственных за противопожарную безопасность в школе, в структурном подразделении дошкольного образования, в кабинетах.

2. О назначении ответственных лиц за организацию безопасной работы образовательного учреждения, за безопасное проведение учебно-воспитательного процесса, за безопасную эксплуатацию зданий, безопасную организацию работ обслуживающего пер-

сонала, ответственных за проведение инструктажей, о возложении обязанностей за охрану жизни и здоровья детей.

3. О мерах по организации безопасности учащихся в период пребывания их в школе.

Один раз в квартал проводится тренировочное занятие по эвакуации людей при чрезвычайных ситуациях.

В школе установлена сертифицированная «тревожная кнопка», для экстренного вызова правоохранительных органов

Во всех кабинетах имеются инструкции по пожарной безопасности, о порядке действий персонала по обеспечению безопасной и быстрой эвакуации людей при пожаре.

Кроме того, в учреждении ведутся журналы: учета тренировочных занятий по эвакуации людей в экстренной ситуации; журнал регистрации несчастных случаев на производстве, журнал несчастных случаев с обучающимися, журнал регистрации результатов испытаний спортивного инвентаря, журнал инструктажа учащихся по технике безопасности при проведении массовых внеклассных и внешкольных мероприятий, журнал осмотра и ремонта зданий и сооружений, журнал учета посетителей, журнал обхода школы и пришкольной территории, журнал ежедневного контроля средств пожаротушения, состояния электросети, автоматической пожарной сигнализации, тревожной кнопки, телефонной связи.

В целях поддержания в исправном состоянии зданий и сооружений, своевременного планирования ремонтных работ, комиссия по осмотру зданий и сооружений, назначенная приказом директора, два раза в год весной и осенью проводит обследование зданий и сооружений школы и структурного подразделения дошкольного образования с составлением акта обследования. В акте указывается состояние проверяемых объектов и рекомендации по устранению нарушений. Акт утверждается приказом директора с указанием лиц, ответственных за устранение нарушений.

В начале учебного года в учреждении разрабатываются: план по улучшению условий и охране труда, план работы комиссии по охране труда, план противопожарных мероприятий, график проведения дня охраны труда.

Ежеквартально подается информация о выполнении Плана мероприятий по улучшению условий и охраны труда в Управление образованием Администрации Ивдельского городского округа.

Доступ к информации сети Интернет в учреждении обеспечивается.

### **Эстетические условия, оформление школы, кабинетов, наличие ограждения и состояние пришкольной территории.**

Школа имеет эстетический, аккуратный вид. Внутри зданий, в коридорах, имеются оформленные стенды на темы школьной жизни, по пожарной безопасности, по правилам дорожного движения, по безопасности на водных объектах, по антитеррористической безопасности, по гражданской обороне и чрезвычайным ситуациям, по охране труда, цветы.

Кабинеты в основном имеют эстетический, привлекательный вид, хорошо оформлены, много необходимой информации, классные уголки, уголки по охране труда, много цветов.

В целях поддержания в исправном состоянии зданий и сооружений, своевременно планирования ремонтных работ, комиссия по осмотру зданий и сооружений, назначенная приказом директора, два раза в год весной и осенью проводит обследование зданий и сооружений школы и структурного подразделения дошкольного образования с составлением акта обследования. В акте указывается состояние проверяемых объектов и рекомендации по устранению нарушений. Акт утверждается приказом директора с указанием лиц, ответственных за устранение нарушений.

По всему периметру здания школы имеют ограждение высотой не менее 1,5 м. Пришкольная территория освещается в темное время суток. На территории имеются зеленые насаждения: деревья, кустарники, клумбы с цветами, газоны, спортивная площадка.

### **Обеспечение санитарно-бытовых условий (наличие оборудованных гардеробов, туалетов, мест личной гигиены и т.д.)**

МКОУ СОШ № 19 г. Ивделя п. Сама оборудовано гардеробом, туалетами для учащихся и служебного пользования. В раздевалках спортивного зала оборудованы душевые. Имеются водопровод и канализация. Регулярно проводится дератизация помещений. Нормальный тепловой режим и микроклимат в помещениях учреждения поддерживается. Естественное и искусственное освещение на рабочих местах соответствует нормам. Работники учреждения получают сертифицированные средства защиты и моющие, в соответствии с приложением к действующему кол. договору, по мере поступления финансирования.

### **Наличие устойчивых каналов связи с единой службой спасения и МВД.**

Взаимодействие с правоохранительными, контролирующими и надзорными органами:

- ЕДДС Ивдель - телефон 8(34386) 2-24-20
- ОФПС по Свердловской области в г. Ивделе - телефон 8(34386) 2-11-05
- УФСБ РФ по Свердловской области города Серов - телефон 8(34386) 2-21-01
- ММО МВД России «Ивдельский» - телефон 8(34386) 2-24-42

Созданные в образовательном учреждении, реализующем основную образовательную программу основного общего образования, условия:

- по большей мере соответствуют требованиям Стандарта;
- обеспечивают достижение планируемых результатов освоения основной образовательной программы образовательного учреждения и реализацию предусмотренных в ней образовательных программ;
- учитывают особенности образовательного учреждения, его организационную структуру, запросы участников образовательного процесса в основном общем образовании;
- предоставляют возможность взаимодействия с социальными партнерами, использования ресурсов социума.

**3.2.5. Сетевой график (дорожная карта) по формированию необходимой системы условий реализации ООП ООО**

Направление мероприятий	Мероприятия	Сроки реализации
I. Нормативное обеспечение введения ФГОС	1. Наличие решения органа государственного управления о введении ФГОС ООО	Май 2015
	2. Внесение изменений и дополнений в Устав школы	
	3. Разработка на основе примерной основной образовательной программы основного общего образования основной образовательной программы школы	Январь-июнь 2015
	4. Утверждение основной образовательной программы школы	Август 2015
	5. Обеспечение соответствия нормативной базы школы требованиям ФГОС	Сентябрь 2014 – сентябрь 2015
	6. Приведение должностных инструкций работников образовательного учреждения в соответствие с требованиями ФГОС общего образования и тарифно-квалификационными характеристиками	Сентябрь - декабрь 2015
	7. Разработка и утверждение плана-графика введения ФГОС основного общего образования	август 2014
	8. Определение списка учебников и учебных пособий, используемых в образовательном процессе в соответствии с ФГОС основного общего образования	февраль 2015
	9. Разработка локальных актов, устанавливающих требования к различным объектам инфраструктуры образовательного учреждения с учётом требований к минимальной оснащённости учебного процесса (например, положений о культурно-досуговом центре, информационно-библиотечном центре, физкультурно-оздоровительном центре, учебном кабинете и др.)	Июнь-август 2015
	10. Разработка: – образовательных программ (индивидуальных и др.); – учебного плана; – рабочих программ учебных предметов, курсов, дисциплин, модулей; – годового календарного учебного графика; – положений о внеурочной деятельности обучающихся; – положения об организации текущей и итоговой оценки достижения обучающимися планируемых результатов освоения основной образовательной	2014-2015

	<p>программы;</p> <ul style="list-style-type: none"> <li>– положения об организации домашней работы обучающихся;</li> <li>– положения о формах получения образования</li> </ul>	
II. Финансовое обеспечение введения ФГОС	1. Определение объёма расходов, необходимых для реализации ООП и достижения планируемых результатов, а также механизма их формирования	Май 2015
	2. Разработка локальных актов (внесение изменений в них), регламентирующих установление заработной платы работников образовательного учреждения, в том числе стимулирующих надбавок и доплат, порядка и размеров премирования	Август 2015
	3. Заключение дополнительных соглашений к трудовому договору с педагогическими работниками	Май – август 2013
III. Организационное обеспечение введения ФГОС	1. Разработка модели организации образовательного процесса	Январь 2015
	2. Разработка и реализация моделей взаимодействия учреждения общего образования и дополнительного образования детей, обеспечивающих организацию внеурочной деятельности	Январь-май 2015
	3. Разработка и реализация системы мониторинга образовательных потребностей обучающихся и родителей по использованию часов вариативной части учебного плана и внеурочной деятельности	Март – апрель 2015
	4. Привлечение управляющего совета школы к проектированию основной образовательной программы основного общего образования	Декабрь 2014 – май 2015
IV. Кадровое обеспечение введения ФГОС	1. Анализ кадрового обеспечения введения и реализации ФГОС основного общего образования	Ноябрь 2014
	2. Создание (корректировка) плана-графика повышения квалификации педагогических и руководящих работников образовательного учреждения в связи с введением ФГОС	Ноябрь 2014
	3. Разработка(корректировка)плана научно-методической работы (внутришкольного повышения квалификации) с ориентацией на проблемы введения ФГОС основного общего образования	Ноябрь – декабрь 2014
V. Информационное обеспечение введения ФГОС	1. Размещение на сайте ОУ информационных материалов о введении ФГОС основного общего образования	Январь – май 2015
	2. Широкое информирование родительской общественности о подготовке к введению и порядке перехода на новые стандарты	Январь – май 2015
	3. Организация изучения общественного мнения по вопросам введения новых стандартов и внесения до-	Январь – май 2015



	полнений в содержание основной образовательной программы основного общего образования	
	4. Реализация деятельности сетевого комплекса информационного взаимодействия по вопросам введения ФГОС основного общего образования	Январь – май 2015
	5. Обеспечение публичной отчётности ОУ о ходе и результатах введения ФГОС	Сентябрь – октябрь 2015
	6. Разработка рекомендаций для педагогических работников: - по организации внеурочной деятельности обучающихся; - по организации текущей и итоговой оценки достижения планируемых результатов; - по использованию ресурсов времени для организации домашней работы обучающихся; - перечня и рекомендаций по использованию интерактивных технологий	Январь – май 2015
VI. Материально-техническое обеспечение введения ФГОС	1. Анализ материально-технического обеспечения введения и реализации ФГОС основного общего образования	Ноябрь - декабрь 2014
	2. Обеспечение соответствия материально-технической базы ОУ требованиям ФГОС	Февраль – август 2015
	3. Обеспечение соответствия санитарно-гигиенических условий требованиям ФГОС	Февраль – август 2015
	4. Обеспечение соответствия условий реализации ООП противопожарным нормам, нормам охраны труда работников образовательного учреждения	Февраль – август 2015
	5. Обеспечение соответствия информационно-образовательной среды требованиям ФГОС	Февраль – август 2015
	6. Обеспечение укомплектованности библиотечно-информационного центра печатными и электронными образовательными ресурсами:	Февраль – август 2015

